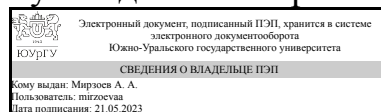


УТВЕРЖДАЮ:
Руководитель направления



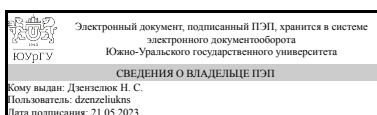
А. А. Мирзоев

РАБОЧАЯ ПРОГРАММА

дисциплины 1.О.07 Управление проектами
для направления 11.04.04 Электроника и нанoeлектроника
уровень Магистратура
форма обучения очная
кафедра-разработчик Экономика промышленности и управление проектами

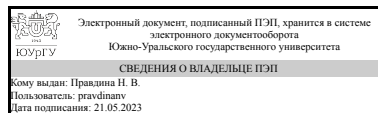
Рабочая программа составлена в соответствии с ФГОС ВО по направлению подготовки 11.04.04 Электроника и нанoeлектроника, утверждённым приказом Минобрнауки от 22.09.2017 № 959

Зав.кафедрой разработчика,
к.экон.н., доц.



Н. С. Дзензелук

Разработчик программы,
к.экон.н., доцент



Н. В. Правдина

1. Цели и задачи дисциплины

Цель дисциплины «Управление проектами» - обобщение и конкретизация экономических и специальных знаний студентов применительно к эффективной практической реализации прогрессивных технических и технологических решений. Задачи дисциплины: - приобрести целостное представление о прикладной науке «Управление проектами» и ее роли в решении задач развития и эффективной реализации технических и технологических решений; - получить систематическое представление о методах и инструментах проектного планирования и управления; - приобрести навыки бизнес-планирования и технико-экономического обоснования инженерных решений; - приобрести целостное представление о методах управления реализацией бизнес-проектов.

Краткое содержание дисциплины

Управление проектами является системообразующей прикладной наукой, нацеленной на эффективную практическую разработку системного целеполагания и реализацию планов и задач социально-экономического развития. Она сформировалась как обобщение и развитие лучших управленческих практик. В рамках подготовки технических специалистов, изучение указанной дисциплины связывает воедино проблематику целеполагания и получения эффективных технических, технологических и инженерных решений с проблематикой их эффективной практической реализации. Основной целью проектного управления является обеспечение эффективной и надежной реализации инженерных решений, с позиций задач развития предприятия, отрасли, экономики в целом. В рамках изучаемой дисциплины рассматриваются следующие задачи: - оценка целесообразности и рациональности постановки задачи разработки конкретных технических и технологических решений; - формирование проблемных полей и комплексов работ по разработке и реализации инженерных решений; - планирование и организация процессов разработки и реализации инженерных решений; - оценка необходимых для разработки и реализации проектных решений ресурсных и временных затрат и их оптимизация; - оценка экономической эффективности разрабатываемых проектов. Бизнес-план проекта разработки и реализации инженерных решений является инструментом осмысления и обоснования тех затрат и мероприятий, которые обеспечивают их эффективную практическую реализацию.

2. Компетенции обучающегося, формируемые в результате освоения дисциплины

Планируемые результаты освоения ОП ВО (компетенции)	Планируемые результаты обучения по дисциплине
УК-2 Способен управлять проектом на всех этапах его жизненного цикла	Знает: этапы жизненного цикла проекта Умеет: управлять проектом на всех этапах его жизненного цикла
УК-3 Способен организовывать и руководить работой команды, вырабатывая командную стратегию для достижения поставленной цели	Знает: методы формирования команды проекта и основы управления командой Умеет: организовывать работу команды Имеет практический опыт: работы в команде

3. Место дисциплины в структуре ОП ВО

Перечень предшествующих дисциплин, видов работ учебного плана	Перечень последующих дисциплин, видов работ
Нет	Не предусмотрены

Требования к «входным» знаниям, умениям, навыкам студента, необходимым при освоении данной дисциплины и приобретенным в результате освоения предшествующих дисциплин:

Нет

4. Объём и виды учебной работы

Общая трудоемкость дисциплины составляет 3 з.е., 108 ч., 54,25 ч. контактной работы

Вид учебной работы	Всего часов	Распределение по семестрам в часах	
		Номер семестра	
		1	
Общая трудоёмкость дисциплины	108	108	
<i>Аудиторные занятия:</i>	48	48	
Лекции (Л)	32	32	
Практические занятия, семинары и (или) другие виды аудиторных занятий (ПЗ)	16	16	
Лабораторные работы (ЛР)	0	0	
<i>Самостоятельная работа (СРС)</i>	53,75	53,75	
Подготовка к контрольным работам по заданным темам	23	23	
Подготовка к зачету	30,75	30.75	
Консультации и промежуточная аттестация	6,25	6,25	
Вид контроля (зачет, диф.зачет, экзамен)	-	зачет	

5. Содержание дисциплины

№ раздела	Наименование разделов дисциплины	Объем аудиторных занятий по видам в часах			
		Всего	Л	ПЗ	ЛР
1	Основы управления проектами	6	6	0	0
2	Проектный анализ	16	8	8	0
3	Планирование проекта	18	10	8	0
4	Управление реализацией проекта	8	8	0	0

5.1. Лекции

№ лекции	№ раздела	Наименование или краткое содержание лекционного занятия	Кол-во часов
1	1	Концепция и основы управления проектами. Понятие проекта и управления проектами. Взаимосвязь между проектным и функциональным менеджментом. Стандарты управления проектами. Базовые понятия управления проектами.	2

2	1	Принципиальная модель управления проектами. Функции и подсистемы управления проектами. Участники проекта. Жизненный цикл управления проектами.	2
3	1	Прединвестиционная фаза проекта: состав и содержание работ, документы. Бизнес-план проекта. Стратегический анализ. Сущность современной методологии SWOT-анализа.	2
4	2	Проектный анализ. Формирование денежных потоков по проекту.	2
5	2	Принципы оценки эффективности, общая схема оценки эффективности, показатели эффективности проекта.	2
6	2	Формирование ставки дисконтирования по проекту.	2
7	2	Анализ рисков проекта. Качественные и количественные методы оценки рисков	2
8,9	3	Планирование проекта: процессы и инструменты. Иерархическая структура работ, организационная структура исполнителей, матрица ответственности	4
10,11	3	Сетевое планирование: виды сетевых графиков, правила построения, расчет параметров событий, работ и сетевого графика в целом. Критический путь и вехи проекта	4
12	3	Календарное и ресурсное планирование проекта	2
13	4	Контроль и регулирование проекта.	2
14	4	Управление стоимостью проекта. Метод освоенного объема.	2
15	4	Управление ресурсами проекта. Закупки и поставки.	2
16	4	Организация проектной деятельности. Организационные структуры управления проектами. Проектный офис. Система управления проектами в компании. Информационные системы управления проектами.	2

5.2. Практические занятия, семинары

№ занятия	№ раздела	Наименование или краткое содержание практического занятия, семинара	Кол-во часов
1	2	Проектный анализ: формирование денежных потоков по проекту.	2
2	2	Проектный анализ: принципы оценки эффективности, общая схема оценки эффективности, показатели эффективности проекта	2
3	2	Проектный анализ: формирование ставки дисконтирования по проекту. Анализ рисков проекта.	2
4	2	Контрольная работа по теме № 2	2
5	3	Планирование проекта: процессы и инструменты. Иерархическая структура работ, организационная структура исполнителей, матрица ответственности	2
6	3	Сетевое планирование: виды сетевых графиков, правила построения, расчет параметров событий, работ и сетевого графика в целом. Критический путь и вехи проекта	2
7	3	Календарное и ресурсное планирование проекта	2
8	3	Контрольная работа по теме № 3	2

5.3. Лабораторные работы

Не предусмотрены

5.4. Самостоятельная работа студента

Выполнение СРС			
Подвид СРС	Список литературы (с указанием	Семестр	Кол-

1	1	Текущий контроль	Идея и команда проекта	0,05	4	Задание (файл "Идея_команда.docx") содержит 4 пункта: сформировать команду проекта, определить идею проекта, сформулировать название проекта, сформулировать цель проекта. За каждый выполненный пункт начисляется 1 балл.	зачет
2	1	Текущий контроль	Тест 1. Базовые понятия проектного управления	0,05	19	Контрольный тест (файл "Тест_1.docx") по теме "Базовые понятия проектного управления" содержит 19 вопросов. Время тестирования - 10 минут. Вам предоставляются 2 попытки для прохождения теста. За каждый правильный ответ на вопрос теста начисляется 1 балл.	зачет
3	1	Текущий контроль	Стратегический анализ проекта	0,1	5	Задание (файл "Задание_Стратегический_анализ.docx") содержит 5 этапов: PEST-анализ, анализ ближнего окружения, анализ внутренней среды проекта, количественная оценка взаимовлияния факторов, формирование проблемной матрицы. За каждый выполненный этап анализа начисляется 1 балл.	зачет
4	1	Текущий контроль	Инициативная заявка и паспорт проекта	0,05	4	Задание (файл "Лекция 3.pdf") включает 4 этапа: разработать инициативную заявку по образцу, разработать паспорт проекта по образцу, презентовать инициативную заявку проекта, презентовать паспорт проекта. За каждый выполненный этап начисляется 1 балл.	зачет
5	1	Текущий контроль	Стейкхолдеры проекта	0,05	4	Задание (файл "Лекция 3.pdf") включает 4 этапа: составить перечень стейкхолдеров, оценить их интересы, оценить степень влияния стейкхолдеров на проект, разработать мероприятия по нейтрализации влияния стейкхолдеров. За каждый выполненный этап начисляется 1 балл.	зачет
6	1	Текущий контроль	Планирование содержания проекта	0,1	4	Задание (файл "Лекция 4.pdf") включает 4 этапа: разработать по проекту иерархическую структуру работ; разработать по проекту организационную структуру исполнителей; разработать по проекту матрицу РАЗУ, представить результаты планирования в виде презентации. За каждый этап начисляется 1 балл.	зачет
7	1	Текущий контроль	Сетевое планирование. Метод "вершины-работы"	0,1	4	Задание (файл "Сетевое_задачи.docx") содержит 2 задачи, каждую из которых необходимо решить двумя способами. За каждое правильное решение начисляется 1 балл.	зачет
8	1	Текущий контроль	Планирование проекта по временным и стоимостным	0,05	13	Контрольный тест (файл "Тест_2.docx") по теме "Планирование проекта" содержит 13 вопросов. Время тестирования - 10 минут. Вам предоставляются 2 попытки для	зачет

			параметрам			прохождения теста. За каждый правильный ответ на вопрос теста начисляется 1 балл.	
9	1	Текущий контроль	Метод освоенного объема	0,05	4	Задание (файл "Метод_освоенного_объема.docx") содержит 4 задачи. За каждое правильно решение начисляется 1 балл.	зачет
10	1	Текущий контроль	Комплексная задача	0,15	5	Комплексная (файл "Комплекс_задача.docx") задача содержит 5 заданий. За каждое правильно выполненное задание начисляется 1 балл.	зачет
11	1	Текущий контроль	Качественная оценка рисков проекта	0,05	4	В соответствии с алгоритмом, представленном в Конспекте лекций (файл "Лекция 10.pdf"), дать качественную оценку рискам проекта по следующим пунктам: оценить вероятность рисков; оценить влияние рисков на проект; дать обобщенную оценку рисков проекта; разработать карту рисков. За каждый правильно выполненный пункт начисляется 1 балл.	зачет
12	1	Текущий контроль	Управление рисками и качеством проекта	0,05	8	Контрольный тест (файл "Тест_3.docx") по теме "Управление рисками проекта" и "Управление качеством проекта" содержит 8 вопросов. Время тестирования - 10 минут. Вам предоставляются 2 попытки для прохождения теста. За каждый правильный ответ на вопрос теста начисляется 1 балл.	зачет
13	1	Текущий контроль	Тест итоговый	0,1	40	Контрольный итоговый тест (файл "Тест_все.docx") содержит 40 вопросов. Время тестирования - 20 минут. Вам предоставляются 2 попытки для прохождения теста. За каждый правильный ответ на вопрос теста начисляется 1 балл.	зачет
14	1	Текущий контроль	Оценка сложности проекта	0,05	4	Заполните 4 раздела чек-листа оценки сложности вашего проекта (файл "Чек_лист_оценки_сложности.pptx") . За каждый раздел чек-листа начисляется 1 балл.	зачет
15	1	Промежуточная аттестация	Мероприятие промежуточной аттестации	-	40	Мероприятие промежуточной аттестации не является обязательным и служит для повышения рейтинга студента. В случае, если студент не получил "зачтено" по результатам мероприятий текущего контроля в результате выполнения заданий, он приходит на промежуточную аттестацию. Мероприятие промежуточной аттестации проходит во время зачета. Зачет проходит в виде тестирования. Контрольный итоговый тест (файл "Тест_все.docx") содержит 40 вопросов. Время тестирования - 20 минут. Вам предоставляются 2 попытки для прохождения теста. За каждый правильный ответ на вопрос теста начисляется 1 балл.	зачет

6.2. Процедура проведения, критерии оценивания

Вид промежуточной аттестации	Процедура проведения	Критерии оценивания
зачет	При оценивании результатов учебной деятельности обучающегося по дисциплине используется балльно-рейтинговая система оценивания результатов учебной деятельности обучающихся. Зачет по дисциплине формируется на основе полученных баллов за контрольно-рейтинговые мероприятия текущего контроля. Если студент не получил "зачтено" по результатам текущего контроля, он проходит мероприятие промежуточной аттестации в виде тестирования. Контрольный тест состоит из 40 вопросов. Время тестирования - 20 минут. Предоставляется 2 попытки для прохождения теста. За каждый правильный ответ на вопрос теста начисляется 1 балл. В этом случае результат по дисциплине рассчитывается на основе полученных баллов за контрольно-рейтинговые мероприятия текущего контроля и промежуточной аттестации. Фиксация результатов учебной деятельности по дисциплине проводится в день зачета при личном присутствии студента.	В соответствии с пп. 2.5, 2.6 Положения

6.3. Паспорт фонда оценочных средств

Компетенции	Результаты обучения	№ КМ														
		1	2	3	4	5	6	7	8	9	10	11	12	13	14	15
УК-2	Знает: этапы жизненного цикла проекта	+	+	+	+	+	+	+	+	+	+	+	+	+	+	+
УК-2	Умеет: управлять проектом на всех этапах его жизненного цикла	+	+	+	+	+	+	+	+	+	+	+	+	+	+	+
УК-3	Знает: методы формирования команды проекта и основы управления командой	+														+
УК-3	Умеет: организовывать работу команды	+		+	+											+
УК-3	Имеет практический опыт: работы в команде	+		+	+	+					+				+	+

Типовые контрольные задания по каждому мероприятию находятся в приложениях.

7. Учебно-методическое и информационное обеспечение дисциплины

Печатная учебно-методическая документация

а) основная литература:

- Белавкин, И. В. Управление проектами [Текст] Учеб. пособие И. В. Белавкин; Юж.-Урал. гос. ун-т, Каф. Автоматика и упр.; ЮУрГУ. - Челябинск: Издательство ЮУрГУ, 2002. - 35, [1] с. ил.
- Мазур, И. И. Управление проектами [Текст] учеб. пособие для вузов по специальности 061100 "Менеджмент организации" И. И. Мазур, В. Д. Шапиро, Н. Г. Ольдерогге ; под общ. ред. И. И. Мазура. - 4-е изд., стер. - М.: Омега-Л, 2007. - 664 с. ил.
- Мереди́т, Д. Управление проектами [Текст] учебник для доп. проф. образования Д. Мереди́т, С. Мантел (мл.) ; пер. с англ. В. Кузина. - 8-е изд. - СПб. и др.: Питер, 2014. - 638, [1] с. ил.

4. Полковников, А. В. Управление проектами. Полный курс МВА [Текст] А. В. Полковников, М. Ф. Дубовик. - М.: Олимп-Бизнес, 2018. - 533 с. ил.

б) дополнительная литература:

1. Володин, С. В. Стратегическое управление проектами : На примере аэрокосмической отрасли [Текст] монография С. В. Володин. - М.: URSS : ЛЕНАНД, 2014. - 147 с. ил.

2. Управление проектами [Текст] учебник для вузов по экон. направлениям и специальностям А. И. Балашов и др.; под общ. ред. Е. М. Роговой ; Высш. шк. экономики (нац. исслед. ун-т) ; С.-Петербур. гос. экон. ун-т. - М.: Юрайт, 2014. - 383 с. ил.

3. Умное управление проектами [Текст] учеб. пособие С. А. Баркалов и др.; под ред. Д. А. Новикова ; Юж.-Урал. гос. ун-т, Высш. шк. электроники и компьютер. наук, Каф. Информ.-аналит. обеспечение упр. в социал. и экон. системах ; ЮУрГУ. - Челябинск: Издательский Центр ЮУрГУ, 2019. - 188, [1] с. ил. электрон. версия

в) отечественные и зарубежные журналы по дисциплине, имеющиеся в библиотеке:
Не предусмотрены

г) методические указания для студентов по освоению дисциплины:

1. Сетевые методы планирования и управления. Методические указания к курсовому проекту приборостроительного факультета / Составители: В.С. Зинкевич, Л.А. Баев, Челябинск: Изд. ЮУрГУ, 1998. - 22 с.

из них: учебно-методическое обеспечение самостоятельной работы студента:

1. Сетевые методы планирования и управления. Методические указания к курсовому проекту приборостроительного факультета / Составители: В.С. Зинкевич, Л.А. Баев, Челябинск: Изд. ЮУрГУ, 1998. - 22 с.

Электронная учебно-методическая документация

№	Вид литературы	Наименование ресурса в электронной форме	Библиографическое описание
1	Основная литература	Электронно-библиотечная система издательства Лань	Хелдман, К. Профессиональное управление проектом [Электронный ресурс] : учебное пособие / К. Хелдман ; пер. с англ. А.В. Шаврина. — Электрон. дан. — Москва : Издательство "Лаборатория знаний", 2015. — 731 с. — Режим доступа: https://e.lanbook.com/book/66140 . — Загл. с экрана.
2	Дополнительная литература	Электронно-библиотечная система издательства Лань	Ньютон, Р. Управление проектами от А до Я [Электронный ресурс] / Р. Ньютон ; пер. с англ. А. Кириченко. — Электрон. дан. — Москва : Альпина Паблишер, 2016. — 180 с. — Режим доступа: https://e.lanbook.com/book/95205 . — Загл. с экрана.
3	Основная литература	Учебно-методические	Правдина, Н.В. Сетевое планирование и оценка проектных затрат: учебное пособие для практических занятий / Н.В.

	материалы кафедры	Правдина. - Челябинск: Издательский центр ЮУрГУ, 2015. - 38 с. https://hsem.susu.ru/iepm/2017/09/28/uchebno-metodicheskie-posobiya-kafedry/
--	----------------------	--

Перечень используемого программного обеспечения:

1. Microsoft-Windows(бессрочно)
2. Microsoft-Office(бессрочно)
3. ФГАОУ ВО "ЮУрГУ (НИУ)"-Портал "Электронный ЮУрГУ" (<https://edu.susu.ru>)(бессрочно)

Перечень используемых профессиональных баз данных и информационных справочных систем:

Нет

8. Материально-техническое обеспечение дисциплины

Вид занятий	№ ауд.	Основное оборудование, стенды, макеты, компьютерная техника, предустановленное программное обеспечение, используемое для различных видов занятий
Самостоятельная работа студента	256 (2)	Мультимедийное оборудование для демонстрации учебных материалов: проектор, интерактивная доска, ПК - 13 штук, подключенных к сети Интернет и с доступом в электронную информационно-образовательную среду университета, специализированная мебель - 13 компьютерных столов.
Зачет, диф.зачет	256 (2)	Мультимедийное оборудование для демонстрации учебных материалов: проектор, интерактивная доска, ПК - 13 штук, подключенных к сети Интернет и с доступом в электронную информационно-образовательную среду университета, специализированная мебель - 13 компьютерных столов.
Практические занятия и семинары	264 (2)	ПК, мультимедийное оборудование для демонстрации учебных материалов: проектор, интерактивная доска.
Лекции	265 (3)	ПК, мультимедийное оборудование для демонстрации учебных материалов: проектор, интерактивная доска.
Контроль самостоятельной работы	256 (2)	Мультимедийное оборудование для демонстрации учебных материалов: проектор, интерактивная доска, ПК - 13 штук, подключенных к сети Интернет и с доступом в электронную информационно-образовательную среду университета, специализированная мебель - 13 компьютерных столов.