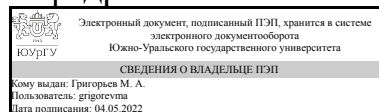


УТВЕРЖДАЮ:
Заведующий выпускающей
кафедрой



М. А. Григорьев

РАБОЧАЯ ПРОГРАММА

дисциплины 1.Ф.П1.09.02 Автоматизация типовых технологических процессов (в металлургии)

для направления 15.03.06 Мехатроника и робототехника

уровень Бакалавриат

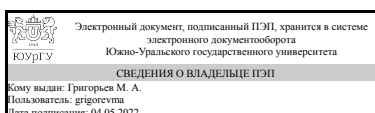
профиль подготовки Мехатроника

форма обучения очная

кафедра-разработчик Электропривод и мехатроника

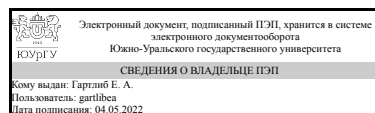
Рабочая программа составлена в соответствии с ФГОС ВО по направлению подготовки 15.03.06 Мехатроника и робототехника, утверждённым приказом Минобрнауки от 17.08.2020 № 1046

Зав.кафедрой разработчика,
д.техн.н., проф.



М. А. Григорьев

Разработчик программы,
старший преподаватель



Е. А. Гартлиб

1. Цели и задачи дисциплины

Целью освоения дисциплины является приобретение студентами практических знаний и умений в самостоятельном решении задач проектирования и технического обслуживания автоматизированных систем управления технологических процессов в металлургии. Основной задачей дисциплины является формирование представлений о технологических процессах в металлургии и наработки навыков решения задач автоматизации, а так же понимание о текущем состоянии автоматизированных систем управления.

Краткое содержание дисциплины

В курсе "Автоматизация типовых технологических процессов (в машиностроении)" рассматриваются наиболее распространенные автоматизированные технологические комплексы, используемые в промышленном производстве, а именно, в металлургии, и отражает современный подход к автоматизации машин и механизмов, взаимосвязанных технологическим процессом. В процессе освоения дисциплины практические навыки будут формироваться в форме выполнения практических работ. Вид промежуточной аттестации в семестре - экзамен.

2. Компетенции обучающегося, формируемые в результате освоения дисциплины

Планируемые результаты освоения ОП ВО (компетенции)	Планируемые результаты обучения по дисциплине
ПК-2 Способен обеспечивать эффективную эксплуатацию гибких производственных систем в машиностроении	<p>Знает: Структуру интегрированных систем управления производством, основные характеристики каждого уровня архитектуры АСУ; технологические процессы доменного, прокатного, трубопрокатного производств; принцип работы станков с ЧПУ; структуру и алгоритмы работы некоторых локальных АСУ ТП.</p> <p>Умеет: Настраивать системы управления и обработки информации, управляющие средства и комплексы; осуществлять их регламентное эксплуатационное обслуживание с использованием соответствующих инструментальных средств. Читать чертежи и схемы объектов автоматизации.</p> <p>Имеет практический опыт: В выборе и согласовании работы оборудования для замены в процессе эксплуатации и проектирования АСУ. В анализе отчетности по эксплуатации гибких производственных систем.</p>

3. Место дисциплины в структуре ОП ВО

Перечень предшествующих дисциплин, видов работ учебного плана	Перечень последующих дисциплин, видов работ
Электронные устройства мехатронных систем, Электрические машины,	Диагностика и надежность автоматизированных систем

Требования к «входным» знаниям, умениям, навыкам студента, необходимым при освоении данной дисциплины и приобретенным в результате освоения предшествующих дисциплин:

Дисциплина	Требования
Электрические машины	<p>Знает: Принцип действия современных типов электрических машин постоянного и переменного тока, знать особенности их конструкции и характеристики. Умеет: Читать электрические схемы с применением электрических машин, использовать полученные знания при решении практических задач по наладке, испытаниям и эксплуатации электрических машин. Имеет практический опыт: Расчетов, анализа режимов работы и характеристик электрических машин, направленных на повышение эффективности работы гибких производственных систем.</p>
Введение в мехатронику и робототехнику	<p>Знает: Основной понятийный аппарат мехатроники как науки; концептуальные принципы построения мехатронных систем; основные понятия и законы электротехники; классификацию, общее устройство и принцип действия электрических двигателей; общие принципы работы силовых преобразователей электрической энергии; основные понятия и законы гидравлики; классификацию, общее устройство и принцип действия гидроцилиндров, поворотных гидроцилиндров, гидромоторов, гидроаппаратов; классификацию, общее устройство и основные свойства механических преобразователей (зубчатых, червячных, передач с гибкими связями, винт-гайка); общие понятия управления современными промышленными мехатронными системами., Основные отличительные особенности гибких производственных систем; принципы работы и основные технические характеристики гибких производственных систем., Основные подходы к организации времени; возможные сферы и направления профессиональной самореализации; пути достижения более высоких уровней профессионального и личного развития. Умеет: Определять принципы построения мехатронных систем; классифицировать мехатронные системы., Читать чертежи и схемы принципиальные электрические, гидравлические, пневматические; осуществлять поиск требуемой нормативно-технической литературы., Выявлять и формулировать проблемы собственного развития, исходя из этапов профессионального роста и требований рынка труда к специалисту; формулировать цели</p>

	<p>профессионального и личностного развития, оценивать свои возможности, реалистичность и адекватность намеченных способов и путей достижения планируемых целей. Имеет практический опыт: Решения общих задач профессиональной деятельности., Подбора и сравнения технических характеристик, конструктивных особенностей отечественных и зарубежных гибких производственных систем., Использования научно-технической литературы для решения поставленных задач; использования приёмов целеполагания, планирования, реализации необходимых видов деятельности, оценки и самооценки результатов деятельности по решению профессиональных задач.</p>
Электронные устройства мехатронных систем	<p>Знает: Основные схемы электронных устройств, их составные части и физические принципы на которых основывается их работы; устройство основных электронных аналоговых и цифровых устройств. Умеет: Читать и анализировать электрические схемы, проверять корректность и безопасность подключения электронных устройств в схемах, использовать специализированное программное обеспечение для схемотехнического проектирования и оформления эксплуатационной документации. Имеет практический опыт: Разработки схем с использованием электронных устройств, разработки плана испытаний и анализа электронных аналоговых и цифровых устройств и схем.</p>

4. Объём и виды учебной работы

Общая трудоёмкость дисциплины составляет 4 з.е., 144 ч., 64,5 ч. контактной работы

Вид учебной работы	Всего часов	Распределение по семестрам в часах
		Номер семестра
		7
Общая трудоёмкость дисциплины	144	144
<i>Аудиторные занятия:</i>	64	64
Лекции (Л)	32	32
Практические занятия, семинары и (или) другие виды аудиторных занятий (ПЗ)	32	32
Лабораторные работы (ЛР)	0	0
<i>Самостоятельная работа (СРС)</i>	69,5	69,5
с применением дистанционных образовательных технологий	0	
Выполнение семестровых работ № 1 и № 2	30	30
Подготовка к экзамену	18,5	18.5

Подготовка к практическим занятиям	6	6
Работа с конспектами лекций	15	15
Консультации и промежуточная аттестация	10,5	10,5
Вид контроля (зачет, диф.зачет, экзамен)	-	экзамен

5. Содержание дисциплины

№ раздела	Наименование разделов дисциплины	Объем аудиторных занятий по видам в часах			
		Всего	Л	ПЗ	ЛР
1	Введение. Современное промышленное производство и автоматизированные системы управления	24	16	8	0
2	Автоматизированные технологические комплексы металлургического производства (доменное производство)	22	8	14	0
3	Автоматизированные технологические комплексы металлургического производства (прокатное производство)	18	8	10	0

5.1. Лекции

№ лекции	№ раздела	Наименование или краткое содержание лекционного занятия	Кол-во часов
1	1	Общие положения, основные понятия, тенденции развития систем и средств промышленной автоматизации.	2
2	1	Основные режимы автоматизированной системы управления (АСУ ТП), Структура АСУ ТП	2
3	1	Технические средства применяемые в АСУ ТП.	2
4	1	Идентификация технологических объектов управления. Задачи идентификации. Аналитические методы получения математических моделей технологических объектов. Лекция проводится в форме «Мастер-класс»	2
5	1	Алгоритмы управления. Задачи управления технологическими объектами. Алгоритмы стабилизации заданного параметра.	2
6	1	Алгоритмы оптимального управления. Постановка задачи оптимального управления. Оптимизация нелинейных объектов.	2
7	1	Программные платформы SCADA-систем. Средства сетевой поддержки SCADA-систем. Встроенные языки программирования SCADA-систем. Базы данных. Лекция проводится в форме «Мастер-класс»	2
8	1	Человеко-машинный интерфейс (HMI)	2
9	2	Автоматизация процесса выплавки стали в доменных печах (Общие сведения о технологическом процессе, задачи автоматизации доменного процесса)	2
10	2	Структура АСУ ТП доменного процесса, система управление загрузкой шихты в печь.	2
11	2	Система управление ходом печи, система управление тепловым режимом. Общие сведения о технологическом процессе сталелитейного производства, задачи АСУ ТП.	2
12	2	Структура АСУ ТП выплавки стали в кислородном конвертере, система управление конвертерной плавкой	2
13	3	Характеристика технологических комплексов. Задачи автоматизации прокатного производства. Структура АСУ ТП широкополосных станов, локальные системы автоматического регулирования	2
14	3	АСУ натяжения в черновой группе клетей. АСУ ширины полосы в черновой группе клетей	2

15	3	АСУ сортовых прокатных станов.	2
16	3	Коллоквиум № 2	2

5.2. Практические занятия, семинары

№ занятия	№ раздела	Наименование или краткое содержание практического занятия, семинара	Кол-во часов
1	1	SCADA-системы. Организация взаимодействия с устройствами нижнего уровня. Открытость SCADA-систем. Средства визуализации. Отображение и архивирование данных. Занятие проводится в форме "Круглый стол"	2
2	1	OPC — промышленный стандарт и средство интеграции компонентов в промышленной автоматизации. DCOM и OPC-приложения. Краткий обзор SCADA-системы GeniDAQ. Системная архитектура GeniDAQ.	2
3	1	Программируемые логические контроллеры (ПЛК). Стандарты ПЛК. Архитектура ПЛК. Система ПЛК и ее компоненты. Типы ПЛК. Стандартные языки программирования. Занятие проводится в форме "Круглый стол"	2
4	1	Система ПЛК и ее компоненты. Типы ПЛК. Стандартные языки программирования.	2
5	2	АСУ поворота конвертора. Задачи автоматизации. Функциональная схема. Принцип работы. Практическое занятие проводится в форме "Круглый стол"	2
6	2	АСУ поворота конвертора. Требования к электроприводу системы.	2
7	2	Статические детерминированные модели, экспериментально-статические модели, эмпирические статические модели, динамические модели.	2
8	2	Архитектура программного комплекса «Автоматизированное рабочее место технолога доменного цеха»	2
9	2	Разработка архитектуры автоматизированной системы нижней загрузки доменной печи.	2
10	2	Разработка функциональной схемы автоматизированной системы нижней загрузки доменной печи.	2
11	2	Коллоквиум № 1	2
12	3	АСУ стабилизации температурного режима прокатки в чистовой группе. Принцип работы. Функциональная схема.	2
13	3	АСУ толстолистовым станом. Основные локальные системы. САР толщины раската. Функциональная схема САР толщины раската.	2
14	3	АСУ толстолистовым станом. САР профиля. Основные закономерности процесса регулирования в системе. Функциональная схема.	2
15	3	САР натяжения полосы и положения петледержателя. Регулирование натяжения в черновой непрерывной подгруппе. Функциональная схема системы. Регулирование петледержателей.	2
16	3	Принципы управления непрерывным сортовым станом. Общая задача управления станом. Системы автоматического регулирования показателей состояния полосы между клетями (однониточная прокатка, многониточная прокатка).	2

5.3. Лабораторные работы

Не предусмотрены

5.4. Самостоятельная работа студента

Выполнение СРС

Подвид СРС	Список литературы (с указанием разделов, глав, страниц) / ссылка на ресурс	Семестр	Кол-во часов
Выполнение семестровых работ № 1 и № 2	Основная литература: [1] с. 3-31. Учебно-методическое пособие "Автоматизация типовых технологических процессов (в металлургии)" с. 2-30. Электронная учебно-методическая документация [1] с. 3-616; [2] с. 5-94. Программное обеспечение [1]; [2]. Информационные справочные системы: [1]	7	30
Подготовка к экзамену	Основная литература: [1] с. 3-31. Учебно-методическое пособие "Автоматизация типовых технологических процессов (в металлургии)" с. 2-30. Электронная учебно-методическая документация [1] с. 3-616; [2] с. 5-94. Программное обеспечение [1]; [2]. Информационные справочные системы: [1]	7	18,5
Подготовка к практическим занятиям	Основная литература: [1] с. 3-31. Программное обеспечение [1]; [2]. Информационные справочные системы: [1]	7	6
Работа с конспектами лекций	Основная литература: [1] с. 3-31. Электронная учебно-методическая документация [1] с. 3-616; [2] с. 5-94. Информационные справочные системы: [1]	7	15

6. Фонд оценочных средств для проведения текущего контроля успеваемости, промежуточной аттестации

Контроль качества освоения образовательной программы осуществляется в соответствии с Положением о балльно-рейтинговой системе оценивания результатов учебной деятельности обучающихся.

6.1. Контрольные мероприятия (КМ)

№ КМ	Се-местр	Вид контроля	Название контрольного мероприятия	Вес	Макс. балл	Порядок начисления баллов	Учитывается в ПА
1	7	Текущий контроль	Семестровая работа № 1	0,4	5	Семестровое задание № 1. "Анализ автоматизированной системы управления (выбранного варианта)" (Контроль разделов 1, 2) Семестровое задание №1 сдается по окончании 8 недели обучения. Семестровое задание должно быть выполнено и оформлено в соответствии с требованиями методических указаний кафедры. Семестровая работа представляется в форме доклада. Студент озвучивает суть	экзамен

					<p>предложений в разработанной автоматизированной системе управления (выбранного объекта), в течение 5 минут. Преподаватель задает уточняющие вопросы.</p> <p>Критерии начисления баллов:</p> <ul style="list-style-type: none"> - работа сдана в срок, расчетная часть выполнена верно, презентация выполнена аккуратно, доклад содержит суть предложений, студент ответил на все вопросы – 5 баллов; - работа сдана в срок, расчетная часть выполнена верно, презентация выполнена аккуратно, доклад содержит суть предложений, студент ответил не все вопросы или ответы носили не полный характер – 4 балла; - работа сдана в срок, в расчетной части присутствуют неточности, презентация выполнена аккуратно, доклад содержит суть предложений, студент ответил не все вопросы или ответы носили не полный характер – 3 балла; - работа сдана в срок, в расчетной части существенные ошибки, презентация выполнена небрежно, доклад не структурирован, студент ответил не ответил на вопросы – 2 балла; - в расчетной части есть грубые замечания, презентация не подготовлена, студент не ответил ни на один вопрос – 1 балл; - работа не представлена – 0 баллов. 		
2	7	Текущий контроль	Семестровая работа № 2	0,4	5	<p>Семестровое задание № 2. "Автоматизированная система управления (выбранного варианта)" (Контроль разделов 2, 3). Семестровое задание № 2 сдается по окончании 14 недели обучения. Семестровое задание должно быть выполнено и оформлено в соответствии с требованиями методических указаний кафедры. Семестровая работа представляется в форме доклада. Студент озвучивает суть предложений в разработанной автоматизированной системе управления (выбранного объекта), в течение 5 минут. Преподаватель задает уточняющие вопросы.</p> <p>Критерии начисления баллов:</p> <ul style="list-style-type: none"> - работа сдана в срок, расчетная часть выполнена верно, презентация выполнена аккуратно, доклад содержит суть предложений, студент ответил на все вопросы – 5 баллов; - работа сдана в срок, расчетная часть 	экзамен

					<p>выполнена верно, презентация выполнена аккуратно, доклад содержит суть предложений, студент ответил не все вопросы или ответы носили не полный характер – 4 балла;</p> <p>- работа сдана в срок, в расчетной части присутствуют неточности, презентация выполнена аккуратно, доклад содержит суть предложений, студент ответил не все вопросы или ответы носили не полный характер – 3 балла;</p> <p>- работа сдана в срок, в расчетной части существенные ошибки, презентация выполнена небрежно, доклад не структурирован, студент ответил не ответил на вопросы – 2 балла;</p> <p>- в расчетной части есть грубые замечания, презентация не подготовлена, студент не ответил ни на один вопрос – 1 балл;</p> <p>- работа не представлена – 0 баллов.</p>		
3	7	Текущий контроль	Коллоквиум № 1	0,1	5	<p>Коллоквиум № 1 (контроль раздела 2) Коллоквиумы проводятся в течение семестра в устной форме. Обучающиеся отвечает на ряд вопросов по темам пройденных практических занятий по определенному разделу. Вопросы для подготовки к коллоквиуму должны быть выданы не позднее академической недели до даты его проведения. Обучающийся отвечает на вопросы и выполняет задания преподавателя в ходе коллоквиума во время практических занятий. Учебная работа студентов на коллоквиуме оценивается по пятибалльной шкале – «5 баллов», «4 балла», «3 балла», «2 балла» «1 балл».</p> <p>5 баллов - Даны исчерпывающие и обоснованные ответы на все поставленные вопросы, при ответах выделялось главное, развернутый ответ без принципиальных ошибок; логически выстроенное содержание ответа; показано умение самостоятельно анализировать факты, события, явления, процессы в их взаимосвязи и диалектическом развитии; полное знание терминологии по данной теме; четкое выделение причинно-следственных связей между основными категориями; умение ответить на вопрос без использования индивидуального письменного конспекта; использование презентационных материалов.</p> <p>4 балла - Даны полные, достаточно обоснованные ответы на поставленные вопросы; при ответах не всегда</p>	экзамен

					<p>выделялось главное, ответы в основном были краткими, но не всегда четкими; практически полное знание терминологии данной темы; использование презентационных материалов.</p> <p>3 балла - Даны в основном правильные ответы на все поставленные вопросы, но без должной глубины и обоснования, однако, на уточняющие вопросы даны правильные ответы; при ответах не выделялось главное; ответы были многословными, нечеткими и без должной логической последовательности; на отдельные дополнительные вопросы не даны положительные ответы.</p> <p>2 балла - Неполный ответ на вопрос; неполное знание терминологии; наличие некоторых существенных ошибок в изложении основных фактов, теорий; неумение провести логические параллели, выводы; неумение выделить причины и следствия важнейших категорий; неспособность ответить без помощи письменного конспекта; знание основной литературы, рекомендованной к семинару.</p> <p>1 балл - работа студента проводится с опорой на преподавателя или других студентов; отсутствие прямого ответа на поставленный вопрос либо ответ, содержащий бессистемную, минимальную информацию; отсутствие логических связей в ответе; отсутствие знания терминологии по теме семинара.</p> <p>0 баллов - студент не дал ответа ни на один вопрос.</p>		
4	7	Текущий контроль	Коллоквиум № 2	0,1	5	<p>Коллоквиум № 2 (контроль раздела 3)</p> <p>Коллоквиумы проводятся в течение семестра в устной форме. Обучающиеся отвечает на ряд вопросов по темам пройденных практических занятий по определенному разделу. Вопросы для подготовки к коллоквиуму должны быть выданы не позднее академической недели до даты его проведения. Обучающийся отвечает на вопросы и выполняет задания преподавателя в ходе коллоквиума во время практических занятий.</p> <p>Учебная работа студентов на коллоквиуме оценивается по пятибалльной шкале – «5 баллов», «4 балла», «3 балла», «2 балла» «1 балл».</p> <p>5 баллов - Даны исчерпывающие и обоснованные ответы на все поставленные вопросы, при ответах выделялось главное, развернутый ответ без принципиальных ошибок; логически выстроенное</p>	экзамен

					<p>содержание ответа; показано умение самостоятельно анализировать факты, события, явления, процессы в их взаимосвязи и диалектическом развитии; полное знание терминологии по данной теме; четкое выделение причинно-следственных связей между основными категориями; умение ответить на вопрос без использования индивидуального письменного конспекта; использование презентационных материалов.</p> <p>4 балла - Даны полные, достаточно обоснованные ответы на поставленные вопросы; при ответах не всегда выделялось главное, ответы в основном были краткими, но не всегда четкими; практически полное знание терминологии данной темы; использование презентационных материалов.</p> <p>3 балла - Даны в основном правильные ответы на все поставленные вопросы, но без должной глубины и обоснования, однако, на уточняющие вопросы даны правильные ответы; при ответах не выделялось главное; ответы были многословными, нечеткими и без должной логической последовательности; на отдельные дополнительные вопросы не даны положительные ответы.</p> <p>2 балла - Неполный ответ на вопрос; неполное знание терминологии; наличие некоторых существенных ошибок в изложении основных фактов, теорий; неумение провести логические параллели, выводы; неумение выделить причины и следствия важнейших категорий; неспособность ответить без помощи письменного конспекта; знание основной литературы, рекомендованной к семинару.</p> <p>1 балл - работа студента проводится с опорой на преподавателя или других студентов; отсутствие прямого ответа на поставленный вопрос либо ответ, содержащий бессистемную, минимальную информацию; отсутствие логических связей в ответе; отсутствие знания терминологии по теме семинара.</p> <p>0 баллов - студент не дал ответа ни на один вопрос.</p>		
5	7	Промежуточная аттестация	Экзамен	-	5	<p>Студенту выдается тестовая работа, состоящая из 5-ти заданий, позволяющих оценить сформированность компетенций. Максимальная оценка правильного ответа на каждый вопрос указывается в тестовом задании. Частично правильный ответ на</p>	экзамен

					вопрос соответствует половине указанных баллов. Неправильный ответ на вопрос соответствует 0 баллов. На ответы отводится 2 часа. По истечении этого времени преподаватель проверяет ответы, задает при необходимости уточняющие вопросы и выставляет оценку.	
--	--	--	--	--	--	--

6.2. Процедура проведения, критерии оценивания

Вид промежуточной аттестации	Процедура проведения	Критерии оценивания
экзамен	<p>Оценка за экзамен рассчитывается по рейтингу обучающегося по дисциплине R_d на основе рейтинга по текущему контролю $R_{тек}$ по формуле: $R_d = R_{тек} + R_b$, где $R_{тек} = 0,4KM1 + 0,4KM2 + 0,1KM3 + 0,1KM4$ рассчитывается на основе баллов, набранных обучающимся по результатам текущего контроля с учетом весового коэффициента, R_b – бонус. Студент вправе пройти контрольное мероприятие в рамках промежуточной аттестации (зачет/экзамен) для улучшения своего рейтинга, который будет рассчитываться по формуле $R_d = 0,6 R_{тек} + 0,4 R_{па} + R_b$ Шкала перевода рейтинга в оценку: «Отлично» - $R_d = 85 \dots 100\%$; «Хорошо» - $R_d = 75 \dots 84\%$; «Удовлетворительно» - $R_d = 60 \dots 74\%$; «Неудовлетворительно» - $R_d = 0 \dots 59\%$.</p> <p>Выставление зачета осуществляется по текущему контролю в случае, если рейтинг обучающегося выше 60%. Если текущий рейтинг обучающегося ниже 60%, то студент должен набрать недостающие баллы на экзамене.</p>	В соответствии с пп. 2.5, 2.6 Положения

6.3. Паспорт фонда оценочных средств

Компетенции	Результаты обучения	№ КМ				
		1	2	3	4	5
ПК-2	Знает: Структуру интегрированных систем управления производством, основные характеристики каждого уровня архитектуры АСУ; технологические процессы доменного, прокатного, трубопрокатного производств; принцип работы станков с ЧПУ; структуру и алгоритмы работы некоторых локальных АСУ ТП.	+	+	+	+	+
ПК-2	Умеет: Настраивать системы управления и обработки информации, управляющие средства и комплексы; осуществлять их регламентное эксплуатационное обслуживание с использованием соответствующих инструментальных средств. Читать чертежи и схемы объектов автоматизации.	+	+	+	+	+
ПК-2	Имеет практический опыт: В выборе и согласовании работы оборудование для замены в процессе эксплуатации и проектирования АСУ. В анализе отчетности по эксплуатации гибких производственных систем.	+	+	+	+	+

Типовые контрольные задания по каждому мероприятию находятся в приложениях.

7. Учебно-методическое и информационное обеспечение дисциплины

Печатная учебно-методическая документация

а) основная литература:

1. Борисов, А. М. Автоматизация типовых технологических процессов [Текст] учеб. пособие для студентов-заоч. А. М. Борисов ; Юж.-Урал. гос. ун-т, Каф. Электропривод и автоматизация пром. установок ; ЮУрГУ. - Челябинск: Издательство ЮУрГУ, 2003. - 31,[1] с. ил.

б) *дополнительная литература:*

Не предусмотрена

в) *отечественные и зарубежные журналы по дисциплине, имеющиеся в библиотеке:*

Не предусмотрены

г) *методические указания для студентов по освоению дисциплины:*

1. Учебно-методическое пособие "Автоматизация типовых технологических процессов (в машиностроении)"

из них: учебно-методическое обеспечение самостоятельной работы студента:

1. Учебно-методическое пособие "Автоматизация типовых технологических процессов (в машиностроении)"

Электронная учебно-методическая документация

№	Вид литературы	Наименование ресурса в электронной форме	Библиографическое описание
1	Дополнительная литература	Электронно-библиотечная система издательства Лань	Бигеев, В.А. Основы металлургического производства. [Электронный ресурс] / В.А. Бигеев, К.Н. Вдовин, В.М. Колокольцев, В.М. Салганик. — Электрон. дан. — СПб. : Лань, 2017. — 616 с. http://e.lanbook.com/book/90165
2	Основная литература	Электронно-библиотечная система издательства Лань	Окороков, Б. Н. Автоматизация металлургического производства : учебное пособие / Б. Н. Окороков. — Москва : МИСИС, 1999. — 94 с. — Текст : электронный // Лань : электронно-библиотечная система. https://e.lanbook.com/book/117019

Перечень используемого программного обеспечения:

1. Microsoft-Windows(бессрочно)
2. Microsoft-Office(бессрочно)

Перечень используемых профессиональных баз данных и информационных справочных систем:

1. EBSCO Information Services-EBSCOhost Research Databases(28.02.2017)

8. Материально-техническое обеспечение дисциплины

Вид занятий	№ ауд.	Основное оборудование, стенды, макеты, компьютерная техника, предустановленное программное обеспечение, используемое для различных видов занятий
Практические занятия и семинары	810 (3б)	Мультимедийное оборудование: проектор, интерактивная доска, персональный компьютер

Лекции	815 (36)	Мультимедийное оборудование: проектор, интерактивная доска, персональный компьютер
--------	-------------	--