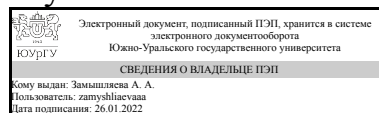


ЮЖНО-УРАЛЬСКИЙ ГОСУДАРСТВЕННЫЙ УНИВЕРСИТЕТ

УТВЕРЖДАЮ:
Директор института
Институт естественных и точных
наук



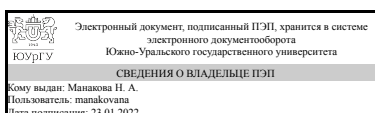
А. А. Замышляева

РАБОЧАЯ ПРОГРАММА

дисциплины 1.О.33 Уравнения математической физики
для направления 01.03.03 Механика и математическое моделирование
уровень Бакалавриат
форма обучения очная
кафедра-разработчик Уравнения математической физики

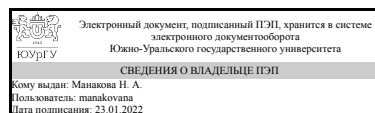
Рабочая программа составлена в соответствии с ФГОС ВО по направлению подготовки 01.03.03 Механика и математическое моделирование, утверждённым приказом Минобрнауки от 10.01.2018 № 10

Зав.кафедрой разработчика,
д.физ.-мат.н., доц.



Н. А. Манакова

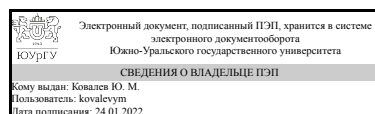
Разработчик программы,
д.физ.-мат.н., доц., профессор



Н. А. Манакова

СОГЛАСОВАНО

Руководитель направления
д.физ.-мат.н., проф.



Ю. М. Ковалев

1. Цели и задачи дисциплины

Цель курса заключается в том, чтобы ознакомить студентов с многообразием применяемых методов для решения начально-краевых задач в теории уравнений математической физики, обучить использованию этих методов. Конкретные задачи курса сводятся к следующему: 1. Анализ и выработка решений в области уравнений математической физики; 2. Подготовка данных для составления обзоров, отчетов и научных публикаций; 3. Изучение научно-технической информации, отечественного и зарубежного опыта по тематике исследования.

Краткое содержание дисциплины

Классификация линейных уравнений второго порядка, уравнения гиперболического типа, уравнения параболического типа, уравнения эллиптического типа

2. Компетенции обучающегося, формируемые в результате освоения дисциплины

Планируемые результаты освоения ОП ВО (компетенции)	Планируемые результаты обучения по дисциплине
ОПК-1 Способен использовать фундаментальные знания, полученные в области математических и естественных наук, в профессиональной деятельности	Знает: формулировки и доказательства основных теорем математической физики Умеет: интерпретировать решения различных задач для уравнений математической физики в терминах предметных областей Имеет практический опыт: решения прикладных начальных и начально-краевых задач для уравнений математической физики

3. Место дисциплины в структуре ОП ВО

Перечень предшествующих дисциплин, видов работ учебного плана	Перечень последующих дисциплин, видов работ
1.О.22 Линейная алгебра и аналитическая геометрия, 1.О.31 Общая физика, 1.О.15 Математический анализ, 1.О.32 Комплексный анализ, 1.О.14 Дополнительные главы математического анализа, 1.О.18 Дифференциальные уравнения	1.О.16 Функциональный анализ

Требования к «входным» знаниям, умениям, навыкам студента, необходимым при освоении данной дисциплины и приобретенным в результате освоения предшествующих дисциплин:

Дисциплина	Требования
1.О.22 Линейная алгебра и аналитическая геометрия	Знает: основные положения и методологию линейной алгебры и аналитической геометрии Умеет: решать типовые задачи линейной алгебры и аналитической геометрии Имеет практический опыт: использования теории матриц и их

	определителей при решении типовых и прикладных задач, решения алгебраических уравнений, систем уравнений и других классических задач линейной алгебры
1.О.31 Общая физика	Знает: основные положения, терминологию и методологию в области физического моделирования, основные определения и законы физики, их математические формулировки Умеет: определять необходимые методы физического моделирования и экспериментальных исследований в зависимости от поставленных задач, выделять физические закономерности, необходимые для решения конкретных задач Имеет практический опыт: применения методов физического моделирования и современного экспериментального оборудования для решения стандартных профессиональных задач, решения физических задач
1.О.32 Комплексный анализ	Знает: основные понятия и теоремы теории функции комплексной переменной Умеет: применять навыки дифференцирования и интегрирования функции комплексной переменной, формулировать основные идеи доказательства утверждения Имеет практический опыт: применения методов теории функций комплексной переменной, различных приемов доказательств утверждений
1.О.15 Математический анализ	Знает: объекты, понятия, теоремы и методы математического анализа Умеет: решать задачи и упражнения математического анализа на основе знания понимания утверждений и методов математического анализа Имеет практический опыт: решения содержательных и прикладных задач, требующих знания утверждений и методов математического анализа
1.О.18 Дифференциальные уравнения	Знает: основные понятия теории дифференциальных уравнений, формулировки теорем и методы их доказательства Умеет: решать классические задачи дифференциальных уравнений Имеет практический опыт: применения математического аппарата дифференциальных уравнений к решению прикладных задач
1.О.14 Дополнительные главы математического анализа	Знает: конструкции криволинейных и поверхностных интегралов, принципы исследования числовых и функциональных рядов Умеет: вычислять криволинейные и поверхностные интегралы, применять интегральные конструкции для решения прикладных задач, исследовать сходимость рядов, строить разложения функций в ряд Имеет практический опыт: применения основных теорем векторного анализа

4. Объём и виды учебной работы

Общая трудоемкость дисциплины составляет 4 з.е., 144 ч., 74,5 ч. контактной работы

Вид учебной работы	Всего часов	Распределение по семестрам в часах	
		Номер семестра	
		5	
Общая трудоёмкость дисциплины	144	144	
<i>Аудиторные занятия:</i>	64	64	
Лекции (Л)	32	32	
Практические занятия, семинары и (или) другие виды аудиторных занятий (ПЗ)	32	32	
Лабораторные работы (ЛР)	0	0	
<i>Самостоятельная работа (СРС)</i>	69,5	69,5	
с применением дистанционных образовательных технологий	0		
Выполнение домашних заданий	18	18	
Выполнение индивидуальных домашних заданий	20	20	
Подготовка к теоретическим и практическим контрольным работам	13,5	13,5	
Подготовка к экзамену	18	18	
Консультации и промежуточная аттестация	10,5	10,5	
Вид контроля (зачет, диф.зачет, экзамен)	-	экзамен	

5. Содержание дисциплины

№ раздела	Наименование разделов дисциплины	Объем аудиторных занятий по видам в часах			
		Всего	Л	ПЗ	ЛР
1	Классификация линейных уравнений второго порядка	8	4	4	0
2	Уравнения гиперболического типа	20	10	10	0
3	Уравнения параболического типа	16	8	8	0
4	Уравнения эллиптического типа	20	10	10	0

5.1. Лекции

№ лекции	№ раздела	Наименование или краткое содержание лекционного занятия	Кол-во часов
1	1	Классификация уравнений с частными производными второго порядка с двумя независимыми переменными. Характеристики.	2
2	1	Классификация уравнений с частными производными второго порядка со многими независимыми переменными.	2
3	2	Вывод уравнения малых поперечных колебаний однородной закрепленной струны. Постановка начально-краевых задач.	2
4	2	Решение Даламбера. Физический смысл. Метод характеристик.	2

5	2	Полубесконечная струна и метод продолжения. Устойчивость решения. Пример Адамара.	2
6	2	Первая краевая задача для однородного уравнения малых колебаний струны. Метод разделения переменных. Обоснование метода Фурье.	2
7	2	Неоднородное уравнение малых колебаний струны. Метод Фурье. Общая первая краевая задача для уравнения малых колебаний струны.	2
8	3	Вывод уравнения распространения тепла в стержне и в теле. Постановка краевых задач.	2
9	3	Принцип максимального значения. Теорема единственности существования решения первой краевой задачи для уравнения теплопроводности.	2
10	3	Теорема единственности для (полу)бесконечной прямой. Метод Фурье для бесконечного стержня. Формула Пуассона. Исследование формулы Пуассона	2
11	3	Первая краевая задача для однородного уравнения теплопроводности. Метод разделения переменных. (Метод Фурье). Обоснование метода Фурье.	2
12	4	Постановка краевых задач. Стационарное тепловое поле. Оператор Лапласа в полярных, цилиндрических, сферических координатах. Гармонические функции и аналитические функции комплексного переменного.	2
13	4	Свойства гармонических функций. Принцип максимального значения. Единственность и устойчивость первой краевой задачи.	2
14	4	Задача Дирихле для круга. Метод разделения переменных. Обоснование метода Фурье.	2
15	4	Метод функции Грина для задачи Дирихле (трехмерный случай). Метод функции Грина для задачи Дирихле (двухмерный случай).	2
16	4	Задача Дирихле для уравнения Лапласа для шара.	2

5.2. Практические занятия, семинары

№ занятия	№ раздела	Наименование или краткое содержание практического занятия, семинара	Кол-во часов
1	1	Приведение к каноническому виду уравнений относительно функций 2 независимых переменных	2
2	1	Приведение к каноническому виду уравнений относительно функций 3 независимых переменных	2
3	2	Приведение уравнения с гиперболического вида к каноническому виду. Общее решение. Метод характеристик	2
4	2	Задача Коши для уравнения гиперболического типа. Формулы Даламбера	2
5	2	Метод распространения волн для уравнения гиперболического типа. Формула Даламбера. Полубесконечная струна	2
6	2	Метод Фурье для однородного гиперболического уравнения. Метод Фурье для неоднородного гиперболического уравнения с ненулевыми граничными условиями	2
7	2	Общая первая краевая задача для уравнения малых колебаний струны	2
8	3	Метод Фурье для уравнения теплопроводности однородного и неоднородного на отрезке	2
9	3	Общая первая краевая задача для уравнения теплопроводности	2
10	3	Задача Коши для уравнения теплопроводности (бесконечная и полубесконечная струна)	2
11	3	Метод Фурье для уравнения теплопроводности в цилиндре	2
12	4	Метод Фурье для уравнений Лапласа и Пуассона (в прямоугольнике)	4
13	4	Метод Фурье для уравнения Лапласа и Пуассона (в круге)	4
14	4	Метод Фурье для уравнения Лапласа в шаре	2

5.3. Лабораторные работы

Не предусмотрены

5.4. Самостоятельная работа студента

Выполнение СРС			
Подвид СРС	Список литературы (с указанием разделов, глав, страниц) / ссылка на ресурс	Семестр	Кол-во часов
Выполнение домашних заданий	ЭУМД, осн. лит. 2, пункты 2.1-2.3, 3.1,3.2; пар.№ 4, 13-16, 21-25, 32-34; ПУМД, осн. лит. 2, Гл.2; ПУМД, осн. лит. 3, Гл.1; Гл.2 п. 1.1, 2.1-2.6, 3.1-3.6; Гл.3 п. 1.1, 2.1, 2.2, 2.5, 3.1,3.2; Гл.4 п. 1.1, 1.3, 1.5, 2.1, 3.1-3.2; ЭУМД, доп. лит. 1, с. 15-140; ЭУМД, осн. лит. 5, с 7-140.	5	18
Выполнение индивидуальных домашних заданий	ЭУМД, осн. лит. 2, пункты 2.1-2.3, 3.1,3.2; пар.№ 4, 13-16, 21-25, 32-34; ПУМД, осн. лит. 2, Гл.2; ПУМД, осн. лит. 3, Гл.1; Гл.2 п. 1.1, 2.1-2.6, 3.1-3.6; Гл.3 п. 1.1, 2.1, 2.2, 2.5, 3.1,3.2; Гл.4 п. 1.1, 1.3, 1.5, 2.1, 3.1-3.2; ЭУМД, доп. лит. 1, с. 15-140; ЭУМД, осн. лит. 5, с 7-140.	5	20
Подготовка к теоретическим и практическим контрольным работам	ЭУМД, осн. лит. 2, пункты 2.1-2.3, 3.1,3.2; пар.№ 4, 13-16, 21-25, 32-34; ПУМД, осн. лит. 2, Гл.2; ПУМД, осн. лит. 3, Гл.1; Гл.2 п. 1.1, 2.1-2.6, 3.1-3.6; Гл.3 п. 1.1, 2.1, 2.2, 2.5, 3.1,3.2; Гл.4 п. 1.1, 1.3, 1.5, 2.1, 3.1-3.2; ЭУМД, доп. лит. 1, с. 15-140; ЭУМД, осн. лит. 5, с 7-140.	5	13,5
Подготовка к экзамену	ЭУМД, осн. лит. 2 - 4; ПУМД, осн. лит. 1-3; ПУМД, доп. лит. 1; ЭУМД, доп. лит. 1.	5	18

6. Текущий контроль успеваемости, промежуточная аттестация

Контроль качества освоения образовательной программы осуществляется в соответствии с Положением о балльно-рейтинговой системе оценивания результатов учебной деятельности обучающихся.

6.1. Контрольные мероприятия (КМ)

№ КМ	Се-местр	Вид контроля	Название контрольного мероприятия	Вес	Макс. балл	Порядок начисления баллов	Учитывается в ПА
1	5	Текущий контроль	Практическая контрольная работа 1	0,15	15	Контрольная работа состоит из трех задач и проводится в письменной форме. Длительность проведения 60 минут. Максимальный балл за решение задачи – 5 баллов. Каждая задача оценивается следующим образом: 5 баллов - решение без ошибок; 4 балла - за решение с одной	экзамен

						<p>незначительной ошибкой, не повлиявшей на ход решение и ответ; 3 балла - за решение с одной грубой ошибкой, повлиявшей на ход решения и ответ; 2 балла - за решение с тремя ошибками, или решение выполнено на 50%; 1 балл - за решение с четырьмя ошибками, или решение выполнено на 20% (например, верно и обосновано выбран метод решения, но к решению не приступили); 0 баллов - за решение с пятью или более ошибками (или его отсутствие).</p>	
2	5	Текущий контроль	Практическая контрольная работа 2	0,15	15	<p>Контрольная работа состоит из трех задач и проводится в письменной форме. Длительность проведения 60 минут. Максимальный балл за решение задачи – 5 баллов. Каждая задача оценивается следующим образом: 5 баллов - решение без ошибок; 4 балла - за решение с одной незначительной ошибкой, не повлиявшей на ход решение и ответ; 3 балла - за решение с одной грубой ошибкой, повлиявшей на ход решения и ответ; 2 балла - за решение с тремя ошибками, или решение выполнено на 50%; 1 балл - за решение с четырьмя ошибками, или решение выполнено на 20% (например, верно и обосновано выбран метод решения, но к решению не приступили); 0 баллов - за решение с пятью или более ошибками (или его отсутствие).</p>	экзамен
3	5	Текущий контроль	Практическая контрольная работа 3	0,15	15	<p>Контрольная работа состоит из трех задач и проводится в письменной форме. Длительность проведения 60 минут. Максимальный балл за решение задачи – 5 баллов. Каждая задача оценивается следующим образом: 5 баллов - решение без ошибок; 4 балла - за решение с одной незначительной ошибкой, не повлиявшей на ход решение и ответ; 3 балла - за решение с одной грубой ошибкой, повлиявшей на ход решения и ответ; 2 балла - за решение с тремя ошибками, или решение выполнено на 50%; 1 балл - за решение с четырьмя ошибками, или решение выполнено на</p>	экзамен

						20% (например, верно и обосновано выбран метод решения, но к решению не приступили); 0 баллов - за решение с пятью или более ошибками (или его отсутствие).	
4	5	Текущий контроль	Теоретическая контрольная работа 1	0,08	8	Контрольная точка Т1 проводится на лекционном занятии. Продолжительность – 40 минут. Работа состоит из 4 теоретических вопросов. Максимальная оценка за вопрос составляет 2 балла. При оценке используется следующая шкала: 2 балла – приведен полный ответ на вопрос, все использованные формулы верны, записаны все требуемые свойства; 1 балл – в ответе содержатся 2–3 ошибки или ответ неполный, но при этом изложено не менее 60% полного ответа; 0 баллов – изложено менее 60% верного ответа на вопрос.	экзамен
5	5	Текущий контроль	Теоретическая контрольная работа 2	0,08	8	Контрольная точка Т2 проводится на лекционном занятии. Продолжительность – 40 минут. Работа состоит из 4 теоретических вопросов. Максимальная оценка за вопрос составляет 2 балла. При оценке используется следующая шкала: 2 балла – приведен полный ответ на вопрос, все использованные формулы верны, записаны все требуемые свойства; 1 балл – в ответе содержатся 2–3 ошибки или ответ неполный, но при этом изложено не менее 60% полного ответа; 0 баллов – изложено менее 60% верного ответа на вопрос.	экзамен
6	5	Текущий контроль	Решение индивидуальных заданий	0,2	30	Контрольная точка С служит для контроля самостоятельной работы студентов. Задание выдается студенту в начале семестра. Вариант определяется порядковым номером студента в журнале группы. Работа выполняется студентом самостоятельно вне аудитории и сдается студентом на 13-й неделе текущего семестра. Контрольная точка содержит 10 задач по основным темам курса. Студент должен самостоятельно решить задачи, привести условие задачи, аккуратно оформить их подробное решение, привести в решении использованные свойства и формулы. Максимальный балл за решение задачи – 3 балла. Каждая задача оценивается следующим	экзамен

						<p>образом: 3 балла – задача решена верно, ошибок нет; 2 балла – выбран верный метод решения задачи, возможна арифметическая ошибка; 1 балл – выбран верный метод решения, есть 1–2 грубые ошибки; 0 баллов – отсутствует решение или сделано более 2 грубых ошибок.</p>	
7	5	Текущий контроль	Активная работа и проверка домашних работ	0,12	4	<p>Контрольная точка II служит для учета выполнения студентами домашних заданий и работы на практических занятиях. Оценка осуществляется с помощью подсчета процента выполненных студентом контролируемых преподавателем домашних заданий и процента практических занятий, на которых студент присутствовал и проявлял достаточную активность (решение задач у доски, решение задач на своем рабочем месте, заданные вопросы и т.д.). Максимальный балл составляет 4. Используется следующая шкала: 4 балла – 90–100%, 3 балла – 80–89%, 2 балла – 70–79%, 1 балл – 60–69%, 0 баллов – менее 60%.</p>	экзамен
8	5	Текущий контроль	Проверка конспекта лекций и посещаемости	0,07	7	<p>Максимальный балл - 7. При оценке используется следующая шкала: 7*m/n баллов – приведен полный конспект лекций, где m-количество посещенных занятий, а n - общее количество занятий.</p>	экзамен
9	5	Промежуточная аттестация	Экзамен	-	20	<p>Форма проведения экзамена – письменная. Целью экзаменационной работы является проверка уровня знания теоретического материала, умения решать задачи, требующие комплексного использования основных методов решения, и умение применять математические методы и модели в решении профессиональных задач. Работа состоит из 2-х теоретических вопросов и 2-х практических задач. Преподаватель по желанию может провести устное собеседование студента для выявления возможной ошибки. Максимальная оценка – 20 баллов. Количество заданий – 4. Каждое задание оценивается в 5 баллов. При оценке ответа на теоретический вопрос используется шкала оценки: 5 баллов – вопрос раскрыт полностью,</p>	экзамен

					<p>ошибок в ответе нет; 4 балла – вопрос раскрыт не полностью (не менее 80%), ошибок в ответе нет; 3 балла – вопрос раскрыт не полностью (не менее 80%), 1-2 негрубые ошибки; 2 балла – вопрос раскрыт удовлетворительно, имеются существенные недостатки по полноте и содержанию ответа; 1 балл – ответ не является логически законченным и обоснованным, поставленный вопрос раскрыт неудовлетворительно с точки зрения полноты и глубины изложения материала; 0 баллов – отсутствует ответ на вопрос или содержание ответа не совпадает с поставленным вопросом.</p> <p>При оценке каждого практического задания используется шкала оценки: 5 баллов – задание решено правильно и полностью, ошибок в ответе нет; 4 балла – выбраны правильный ход и методы решения, допущена вычислительная ошибка или описка, студент в ходе устного собеседования смог ее исправить; 3 балла – выбраны правильный ход и методы решения; допущена вычислительная ошибка или описка, студент в ходе устного собеседования не смог ее исправить; допущены 1-2 негрубые ошибки в ходе преобразований, студент смог их исправить в ходе устного собеседования; 2 балла – выбраны правильный ход и методы решения, допущены 1-2 негрубые ошибки в ходе преобразований, студент не смог их исправить в ходе устного собеседования; задание решено не полностью (не менее 70%), в ходе устного собеседования студент смог указать путь дальнейшего решения и частично провел его. 1 балл – задание решено не полностью (не менее 70%), в ходе устного собеседования студент не смог указать путь дальнейшего решения; 0 баллов – отсутствует решение задания или содержание решения не соответствует заданию.</p>	
--	--	--	--	--	--	--

6.2. Процедура проведения, критерии оценивания

Вид промежуточной аттестации	Процедура проведения	Критерии оценивания
экзамен	На экзамене происходит оценивание учебной деятельности обучающихся по дисциплине на основе полученных оценок за контрольно-рейтинговые мероприятия текущего контроля. Студент может улучшить свой рейтинг, пройдя контрольное мероприятие промежуточной аттестации, которое не является обязательным. Экзаменационная работа проводится в письменной форме. Студенту дается 130 минут на написание работы.	В соответствии с пп. 2.5, 2.6 Положения

6.3. Оценочные материалы

Компетенции	Результаты обучения	№ КМ								
		1	2	3	4	5	6	7	8	9
ОПК-1	Знает: формулировки и доказательства основных теорем математической физики	+	+	+	+	+	+	+	+	+
ОПК-1	Умеет: интерпретировать решения различных задач для уравнений математической физики в терминах предметных областей				+	+	+	+		+
ОПК-1	Имеет практический опыт: решения прикладных начальных и начально-краевых задач для уравнений математической физики	+	+	+				+	+	+

Фонды оценочных средств по каждому контрольному мероприятию находятся в приложениях.

7. Учебно-методическое и информационное обеспечение дисциплины

Печатная учебно-методическая документация

а) основная литература:

1. Владимиров, В. С. Уравнения математической физики Текст Учеб. для вузов В. С. Владимиров, В. В. Жаринов. - М.: Физико-математическая литература: Лаборатория базовы, 2000
2. Тихонов, А. Н. Уравнения математической физики [Текст] Учеб. пособие для вузов А. Н. Тихонов, А. А. Самарский. - 5-е изд., стер. - М.: Наука, 1977. - 735 с. граф.
3. Араманович, И. Г. Уравнения математической физики Учеб. пособие для вузов. - 2-е изд., стер. - М.: Наука, 1969. - 287 с. черт.

б) дополнительная литература:

1. Будак, Б. М. Сборник задач по математической физике Для ун-тов Б. М. Будак, А. А. Самарский, А. Н. Тихонов. - 2-е изд., испр. - М.: Наука, 1972. - 687 с. черт.

в) отечественные и зарубежные журналы по дисциплине, имеющиеся в библиотеке:

Не предусмотрены

г) методические указания для студентов по освоению дисциплины:

1. Уравнения параболического типа: методические указания/ составители: А.А. Замышляева, Е.В. Бычков. - Челябинск: Издательство ЮУрГУ, 2013.

2. Метод Фурье для уравнений эллиптического типа: методические указания/ составители: А.Ф. Гильмутдинова, А.А. Баязитова. - Магнитогорск: МаГУ, 2010
3. Метод Фурье для уравнений гиперболического типа: методические указания/ составители: Н.А. Манакова, Е.А. Чиж. - Челябинск: Издательство ЮУрГУ, 2008-22 с
4. Классификация квазилинейных уравнений в частных производных/ составители: Н.А. Манакова, А.А. Баязитова. - Челябинск: Издательство ЮУрГУ, 2009. -28 с

из них: учебно-методическое обеспечение самостоятельной работы студента:

1. Уравнения параболического типа: методические указания/ составители: А.А. Замышляева, Е.В. Бычков. - Челябинск: Издательство ЮУрГУ, 2013.
2. Метод Фурье для уравнений эллиптического типа: методические указания/ составители: А.Ф. Гильмутдинова, А.А. Баязитова. - Магнитогорск: МаГУ, 2010
3. Метод Фурье для уравнений гиперболического типа: методические указания/ составители: Н.А. Манакова, Е.А. Чиж. - Челябинск: Издательство ЮУрГУ, 2008-22 с
4. Классификация квазилинейных уравнений в частных производных/ составители: Н.А. Манакова, А.А. Баязитова. - Челябинск: Издательство ЮУрГУ, 2009. -28 с

Электронная учебно-методическая документация

№	Вид литературы	Наименование ресурса в электронной форме	Библиографическое описание
1	Дополнительная литература	Электронно-библиотечная система издательства Лань	Ильин, А.М. Уравнения математической физики. [Электронный ресурс] — Электрон. дан. — М. : Физматлит, 2009. — 192 с. http://e.lanbook.com/book/2181
2	Основная литература	Электронно-библиотечная система издательства Лань	Владимиров, В.С. Уравнения математической физики. [Электронный ресурс] / В.С. Владимиров, В.В. Жаринов. — Электрон. дан. — М. : Физматлит, 2000. — 400 с. http://e.lanbook.com/book/2363
3	Основная литература	Электронно-библиотечная система издательства Лань	Емельянов, В.М. Уравнения математической физики. Практикум по решению задач. [Электронный ресурс] / В.М. Емельянов, Е.А. Рыбакина. — Электрон. дан. — СПб. : Лань, 2016. — 216 с. http://e.lanbook.com/book/71748
4	Основная литература	Электронный каталог ЮУрГУ	А.А. Замышляева, Н.А. Манакова, Е.В. Бычков, О.Н. Цыпленкова Классические модели математической физики. Челябинск : Издательский Центр ЮУрГУ , 2020 http://www.lib.susu.ac.ru/ftd?base=SUSU_METHOD&key=000568702

Перечень используемого программного обеспечения:

Нет

Перечень используемых профессиональных баз данных и информационных справочных систем:

Нет

8. Материально-техническое обеспечение дисциплины

Вид занятий	№ ауд.	Основное оборудование, стенды, макеты, компьютерная техника, предустановленное программное обеспечение, используемое для различных видов занятий
Практические занятия и семинары	708a (1)	доска, мел, проектор
Экзамен	707 (1)	компьютеры
Лекции	708a (1)	проектор, экран