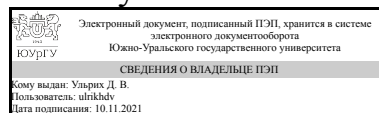


ЮЖНО-УРАЛЬСКИЙ ГОСУДАРСТВЕННЫЙ УНИВЕРСИТЕТ

УТВЕРЖДАЮ
Директор института
Архитектурно-строительный
институт



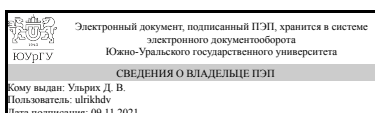
Д. В. Ульрих

РАБОЧАЯ ПРОГРАММА практики

Практика Производственная практика, технологическая практика
для направления 08.03.01 Строительство
Уровень Бакалавриат
профиль подготовки Водоснабжение и водоотведение
форма обучения заочная
кафедра-разработчик Градостроительство, инженерные сети и системы

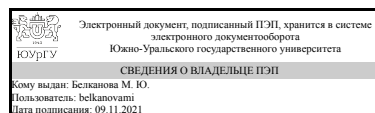
Рабочая программа составлена в соответствии с ФГОС ВО по направлению подготовки 08.03.01 Строительство, утверждённым приказом Минобрнауки от 31.05.2017 № 481

Зав.кафедрой разработчика,
Д.техн.н., доц.



Д. В. Ульрих

Разработчик программы,
к.хим.н., доцент (кн)



М. Ю. Белканова

1. Общая характеристика

Вид практики

Производственная

Тип практики

технологическая

Форма проведения

Дискретно по периодам проведения практик

Цель практики

формирование, закрепление, развитие практических навыков и компетенций по направлению подготовки

Задачи практики

описание схемы водоснабжения и водоотведения города Челябинска;
описание организационной структуры предприятия (организации);
выполнение индивидуального задания

Краткое содержание практики

На основном этапе производственной технологической практики студенты должны познакомиться с общей схемой водоснабжения и водоотведения города Челябинска, внутренним водоснабжением и водоотведением жилого дома и / или с сетями водоснабжения и водоотведения конкретного предприятия (в соответствии с индивидуальным заданием на практику).

В период производственной практики студент приобретает профессиональные компетенции в одном или нескольких направлениях:

1. Проектная документация по сетям водоснабжения (план, профиль сети).
2. Проектная документация по сетям водоотведения (план, профиль сети).
3. Современные материалы для производства водопроводных и канализационных труб.
4. Способы соединения труб из различных материалов.
5. Особенности устройства водопроводных и канализационных колодцев.
6. Особенности монтажа колодцев из традиционных материалов (кирпич, железобетон) и пластмассы.
7. Насосные станции водоснабжения (1-го, 2-го подъема).
8. Особенности канализационных насосных станций.

2. Компетенции обучающегося, формируемые в результате прохождения практики

Планируемые результаты освоения ОП ВО	Планируемые результаты обучения при прохождении практики
--	---

УК-3 Способен осуществлять социальное взаимодействие и реализовывать свою роль в команде	Знает:
	Умеет: Имеет практический опыт:имеет практический опыт работы в производственном коллективе с соблюдением правил внутреннего распорядка и трудовой дисциплины
ПК-4 Способность организовывать работы по строительству сооружений, монтажу и наладке элементов и оборудованию систем водоснабжения и водоотведения	Знает:знает организационную структуру предприятия и взаимосвязи ее элементов для эффективного решения производственных задач
	Умеет: Имеет практический опыт:имеет практический опыт выполнения работ по строительству водопроводно-канализационных сетей и сооружений под руководством опытного специалиста
ПК-5 Способен организовывать технологические процессы работы систем и сооружений водоснабжения и водоотведения, осуществлять технологический контроль	Знает:знает техническую документацию, регламентирующую технологические процессы систем и сооружений водоснабжения (водоотведения) на предприятии
	Умеет: Имеет практический опыт:
ПК-6 Способен организовывать работы по эксплуатации и техническому обслуживанию систем водоснабжения и водоотведения	Знает:
	Умеет:умеет применять нормативно-техническую документацию для эксплуатации и технического обслуживания систем водоснабжения (водоотведения) Имеет практический опыт:

3. Место практики в структуре ОП ВО

Перечень предшествующих дисциплин, видов работ	Перечень последующих дисциплин, видов работ
Водопроводные сети Строительные машины и механизмы Химия воды и микробиология	Очистка и кондиционирование природных вод Санитарно-техническое оборудование зданий Автоматизация систем водоснабжения и водоотведения Насосы, вентиляторы и компрессоры Обработка осадков природных и сточных вод Технология возведения зданий и сооружений

	<p>Физико-химические основы очистки природных и сточных вод</p> <p>Реконструкция систем водоснабжения и водоотведения</p> <p>Формирование и очистка поверхностного стока</p> <p>Особенности формирования и очистки поверхностного стока промплощадок</p> <p>Защита систем водоснабжения и водоотведения от коррозии</p> <p>Эксплуатация систем водоснабжения и водоотведения</p> <p>Производственная практика, исполнительская практика (8 семестр)</p>
--	---

Требования к «входным» знаниям, умениям, навыкам студента, необходимым для прохождения данной практики и приобретенным в результате освоения предшествующих дисциплин:

Дисциплина	Требования
Строительные машины и механизмы	<p>Знает: знает типологию, классификацию и разнообразие конструктивных схем строительных машин, механизмов и оборудования для решения профессиональных задач</p> <p>Умеет: умеет разрабатывать оптимальные схемы применения строительных машин, механизмов и оборудования</p> <p>Имеет практический опыт: применения методов расчета технологических параметров строительных машин, механизмов и оборудования</p>
Водопроводные сети	<p>Знает: знает нормативную документацию для проектирования наружных сетей водоснабжения и сооружений, Нормативно-техническую документацию по строительству, монтажу и наладке сетей водоснабжения</p> <p>Умеет: умеет выполнять гидравлический расчет водопроводных сетей</p> <p>Имеет практический опыт: имеет практический опыт выбора проектных решений и оформления графической части проектной и рабочей документации по сетям водоснабжения и сооружениям</p>
Химия воды и микробиология	<p>Знает: знает методы оценки качества природных и сточных вод</p> <p>Умеет:</p> <p>Имеет практический опыт: имеет практический опыт определения показателей качества воды</p>

4. Объём практики

Общая трудоемкость практики составляет зачетных единиц 6, часов 216, недель 4.

5. Содержание практики

№ раздела (этапа)	Наименование или краткое содержание вида работ на практике	Кол-во часов
1	Подготовительный этап: составление индивидуального задания	10
2	Основной этап: практическая работа по месту распределения под руководством ответственного за практику от предприятия; сбор информации для подготовки отчета	130
3	Отчетный этап: Подготовка и оформление отчета по практике	76

6. Формы отчетности по практике

По окончании практики, студент предоставляет на кафедру пакет документов, который включает в себя:

- дневник прохождения практики, включая индивидуальное задание и характеристику работы практиканта организацией;
- отчет о прохождении практики.

Положение «О практической подготовке обучающихся в ФГАОУ ВО «ЮУрГУ (НИУ)» (в редакции приказа ректора от 29.12.2020 г. № 230-13/09)», утвержденное приказом ректора от 23.10.2020 г. № 190-13/09.

Формы документов утверждены распоряжением заведующего кафедрой от 16.02.2017 №305-04/06.

7. Фонд оценочных средств для проведения текущего контроля успеваемости, промежуточной аттестации обучающихся по практике

Вид промежуточной аттестации – дифференцированный зачет. Контроль качества освоения образовательной программы осуществляется в соответствии с Положением о балльно-рейтинговой системе оценивания результатов учебной деятельности обучающихся.

7.1. Контрольные мероприятия (КМ)

№ КМ	Семестр	Вид контроля	Название контрольного мероприятия	Вес	Макс.балл	Порядок начисления баллов	Учитывается в ПА
1	6	Текущий контроль	Задание на практику	1	1	1 - задание на практику составлено, подписано студентом и руководителем практики в срок (не позднее первого дня практики) 0 -	дифференцированный зачет

						задание не согласовано с руководителем в срок	
2	6	Текущий контроль	Отчет	1	9	<p>При оценивании результатов мероприятия используется балльно-рейтинговая система оценивания результатов учебной деятельности обучающихся (утверждена приказом ректора от 24.05.2019 г. № 179). Порядок начисления баллов за отчет (максимум - 9 баллов): 1. Содержательная часть (максимум – 5 баллов): 1.1. Цель и задачи раскрыты, индивидуальное задание выполнено полностью - 3 балла; цель и задачи раскрыты не полностью, индивидуальное задание выполнено - 2 балла; цель и задачи раскрыты не полностью, индивидуальное задание не выполнено - 1 балл; цель и задачи не раскрыты, индивидуальное задание не выполнено - 0 баллов; 1.2. Текст отчета связный, грамотный, подчиняется внутренней</p>	дифференцированный зачет

					<p>логике, есть необходимые ссылки на нормативные / технические / научные документы и публикации – 2 балла; Текст отчета связный, подчиняется внутренней логике, нет ссылок на нормативные / технические / научные документы и публикации – 1 балл; нарушение логичности изложения, неграмотность текста и отсутствие ссылок на источники – 0 баллов 2.</p> <p>Оформление (максимум – 2 балла) 2.1. Отчет включает все необходимые элементы, оформленные в соответствии с требованиями (задание на практику, дневник практики, титульный лист, содержание, список использованных источников) – 1 балл; отсутствует 1 и более необходимых элементов или оформление не соответствует требованиям (задание на практику, дневник практики, титульный лист, содержание, список</p>	
--	--	--	--	--	--	--

						<p>использованных источников) – 0 баллов. 2.2. Оформление содержательной части соответствует требованиям (поля, шрифт, нумерация страниц, таблицы и рисунки и т.д.) – 1 балл; оформление содержательной части не соответствует требованиям – 0 баллов 3. Соблюдение сроков сдачи отчета (максимум - 2 балла) Отчет сдан в срок – 2 балла; отчет сдан с опозданием на неделю – 1 балл; отчет сдан с опозданием более, чем на неделю – 0 баллов</p>	
3	6	Промежуточная аттестация	Защита отчета	1	2	<p>2 балла – студент легко ориентируется в материалах отчета, уверенно отвечает на вопросы преподавателя по материалам отчета и его теме. 1 балл - студент неуверенно отвечает на вопросы преподавателя по материалам отчета и его теме. 0 баллов - студент не отвечает на вопросы преподавателя по материалам отчета и его теме.</p>	дифференцированный зачет

7.2. Процедура проведения, критерии оценивания

Промежуточная аттестация проводится в форме устного собеседования со студентом. Студент предварительно предоставляет отчет на проверку (в последний день практики) и получает отметку за отчет. Студент может использовать отчет при ответах на вопросы. Преподаватель задает 3-4 вопроса по материалам отчета и на основании ответов и рейтинга за отчет ставит итоговую отметку за практику.

7.3. Оценочные материалы

Компетенции	Результаты обучения	№ КМ		
		1	2	3
УК-3	Имеет практический опыт: имеет практический опыт работы в производственном коллективе с соблюдением правил внутреннего распорядка и трудовой дисциплины		+	+
ПК-4	Знает: знает организационную структуру предприятия и взаимосвязи ее элементов для эффективного решения производственных задач	+	+	+
ПК-4	Имеет практический опыт: имеет практический опыт выполнения работ по строительству водопроводно-канализационных сетей и сооружений под руководством опытного специалиста			+
ПК-5	Знает: знает техническую документацию, регламентирующую технологические процессы систем и сооружений водоснабжения (водоотведения) на предприятии			+
ПК-6	Умеет: умеет применять нормативно-техническую документацию для эксплуатации и технического обслуживания систем водоснабжения (водоотведения)			+

Фонды оценочных средств по каждому контрольному мероприятию находятся в приложениях.

8. Учебно-методическое и информационное обеспечение практики

Печатная учебно-методическая документация

а) основная литература:

Не предусмотрена

б) дополнительная литература:

Не предусмотрена

из них методические указания для самостоятельной работы студента:

1. Методические указания для студентов предусмотрены в электронном виде

Электронная учебно-методическая документация

№	Вид литературы	Наименование ресурса в электронной форме	Библиографическое описание
1	Дополнительная	eLIBRARY.RU	Периодическая научная литература по профилю

	литература		"Водоснабжение и водоотведение": Журналы Водоснабжение и санитарная техника; Энергосбережение и водоподготовка; Водоснабжение и канализация; Наилучшие доступные технологии водоснабжения и водоотведения; Известия высших учебных заведений. Строительство; Водоочистка. Водоподготовка. Водоснабжение; Водные ресурсы; Экология и промышленность России и др. https://www.elibrary.ru/
2	Дополнительная литература	ScienceDirect	Периодическая научная литература по профилю "Водоснабжение и водоотведение" https://www.sciencedirect.com/
3	Основная литература	Электронно-библиотечная система издательства Лань	Байбурин, А. Х. Методы инноваций в строительстве : учебное пособие / А. Х. Байбурин, Н. В. Кочарин. — 2-е изд., стер. — Санкт-Петербург : Лань, 2020. — 164 с. — ISBN 978-5-8114-4963-7. — Текст : электронный // Лань : электронно-библиотечная система. — URL: https://e.lanbook.com/book/129226 (дата обращения: 19.10.2021). — Режим доступа: для авториз. пользователей.
4	Дополнительная литература	Электронно-библиотечная система издательства Лань	Царев, Н. С. Техничко-экономические расчеты для инвестиционных проектов в сфере водоснабжения и водоотведения : учебное пособие / Н. С. Царев, Ю. В. Аникин, К. В. Крутикова. — Екатеринбург : УрФУ, 2016. — 91 с. — ISBN 978-5-7996-1895-7. — Текст : электронный // Лань : электронно-библиотечная система. — URL: https://e.lanbook.com/book/98495 (дата обращения: 19.10.2021). — Режим доступа: для авториз. пользователей.
5	Методические пособия для самостоятельной работы студента	Учебно-методические материалы кафедры	Белканова, М.Ю. СКВОЗНАЯ ПРОГРАММА ПРАКТИК для студентов направления 08.03.01 Строительство, профиль «Водоснабжение и водоотведение» http://susu.ru/

9. Информационные технологии, используемые при проведении практики

Перечень используемого программного обеспечения:

1. Microsoft-Windows(бессрочно)
2. Microsoft-Office(бессрочно)

Перечень используемых информационных справочных систем:

1. -Техэксперт(30.10.2017)

10. Материально-техническое обеспечение практики

Место прохождения практики	Адрес места прохождения	Основное оборудование, стенды, макеты, компьютерная техника, предустановленное программное обеспечение, обеспечивающие прохождение практики
ОЧИСТНЫЕ СООРУЖЕНИЯ ВОДОПРОВОДА МУП	454930, пос. Сосновка, ул.	Лаборатория технологического анализа: приборы и оборудование

ПОВВ СП ОСВ, Челябинская область п. Сосновка	Пионерская, д. 17	для проведения технологических анализов процесса очистки природной воды.
Кафедра Градостроительство, инженерные сети и системы ЮУрГУ	454080, Челябинск, Коммуны, 141	<p>Учебно-научное оборудование (стенды – 4 шт.):</p> <ol style="list-style-type: none"> 1. «Обессоливание воды замкнутой системы жизнеобеспечения космических летательных аппаратов методом обратного осмоса» 2. «Фильтрация воды замкнутой системы жизнеобеспечения космических летательных аппаратов» 3. «Коагуляция и флокуляция воды замкнутой системы жизнеобеспечения космических летательных аппаратов» 4. «Разработка высокоэффективной энергосберегающей технологии утилизации отходов системы»