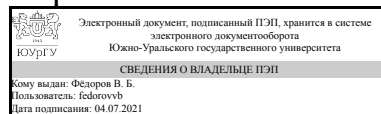


УТВЕРЖДАЮ:
Декан факультета
Аэрокосмический



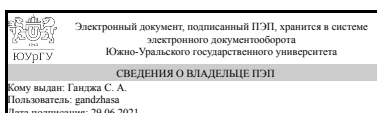
В. Б. Фёдоров

РАБОЧАЯ ПРОГРАММА

дисциплины Б.1.20 Электротехника и электроника
для направления 15.03.03 Прикладная механика
уровень бакалавр тип программы Академический бакалавриат
профиль подготовки Прикладная механика, динамика и прочность машин
форма обучения очная
кафедра-разработчик Теоретические основы электротехники

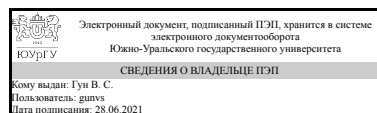
Рабочая программа составлена в соответствии с ФГОС ВО по направлению подготовки 15.03.03 Прикладная механика, утверждённым приказом Минобрнауки от 12.03.2015 № 220

Зав.кафедрой разработчика,
д.техн.н., доц.



С. А. Ганджа

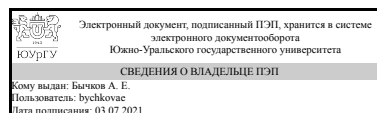
Разработчик программы,
к.техн.н., доцент



В. С. Гун

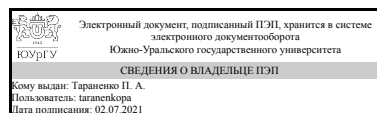
СОГЛАСОВАНО

Декан факультета разработчика
к.техн.н.



А. Е. Бычков

Зав.выпускающей кафедрой
Техническая механика
к.техн.н., доц.



П. А. Тараненко

1. Цели и задачи дисциплины

Цель дисциплины - освоение теоретических основ электротехники и электроники, приобретение знаний о конструкциях, принципах действия, параметрах и характеристиках различных электротехнических и электронных устройств, подготовка студента к пониманию принципа действия современного электрооборудования. Задачи дисциплины – показать роль и значение электротехнических знаний для успешной профессиональной деятельности; дать будущим специалистам базовые знания, необходимые для понимания сложных явлений и законов электротехники и электроники.

Краткое содержание дисциплины

Электрические цепи. Основные понятия и законы. Получение однофазного переменного тока. Расчёт цепей однофазного переменного тока с последовательным и параллельным соединением потребителей. Получение трёхфазной э.д.с. Расчёт цепей трёхфазного тока. Трансформаторы: устройство, принцип действия, схемы замещения, опыты х.х. и к.з., внешняя характеристика, к.п.д. Электрические машины постоянного и переменного тока: устройство, принцип действия, рабочие характеристики, пуск, регулирование скорости, торможение. Элементы промышленной электроники: полупроводниковые приборы, выпрямители, усилители, логические элементы

2. Компетенции обучающегося, формируемые в результате освоения дисциплины

Планируемые результаты освоения ОП ВО (компетенции)	Планируемые результаты обучения по дисциплине (ЗУНы)
ОК-7 способностью к самоорганизации и самообразованию	Знать: основные законы электрических и магнитных цепей; устройство и принципы действия трансформаторов, электрических машин и электронных устройств, их рабочие характеристики; основы безопасности при использовании электротехнических и электронных приборов и устройств.
	Уметь: читать электрические схемы, грамотно применять в своей работе электротехнические и электронные приборы и устройства; определять простейшие неисправности при работе электротехнических и электронных устройств; выбирать эффективные и безопасные исполнительные механизмы при эксплуатации электротехнических и электронных устройств.
	Владеть: навыками расчета и эксплуатации электрических цепей и электротехнических и электронных устройств.

3. Место дисциплины в структуре ОП ВО

Перечень предшествующих дисциплин, видов работ учебного плана	Перечень последующих дисциплин, видов работ
Б.1.05.01 Алгебра и геометрия,	Б.1.15 Безопасность жизнедеятельности,

Б.1.06 Физика	ДВ.1.07.02 Экспериментальные методы исследования динамики и прочности конструкций
---------------	---

Требования к «входным» знаниям, умениям, навыкам студента, необходимым при освоении данной дисциплины и приобретенным в результате освоения предшествующих дисциплин:

Дисциплина	Требования
Б.1.05.01 Алгебра и геометрия	Основные методы математического анализа, дифференциального исчисления, гармонического анализа, основные тригонометрические функции; Иметь навыки алгебраических действий между векторными величинами, вычисление с помощью комплексных чисел
Б.1.06 Физика	Физические основы электричества и магнетизма, фундаментальные понятия, законы и теории классической и современной физики; Иметь навыки по применению основных законов физики

4. Объём и виды учебной работы

Общая трудоемкость дисциплины составляет 4 з.е., 144 ч.

Вид учебной работы	Всего часов	Распределение по семестрам в часах	
		Номер семестра	
		4	
Общая трудоёмкость дисциплины	144	144	
<i>Аудиторные занятия:</i>	64	64	
Лекции (Л)	32	32	
Практические занятия, семинары и (или) другие виды аудиторных занятий (ПЗ)	16	16	
Лабораторные работы (ЛР)	16	16	
<i>Самостоятельная работа (СРС)</i>	80	80	
Подготовка к контрольным работам по разделам	19	19	
Подготовка и сдача экзамена	36	36	
подготовка и защита отчетов по лабораторным работам	25	25	
Вид итогового контроля (зачет, диф.зачет, экзамен)	-	экзамен	

5. Содержание дисциплины

№ раздела	Наименование разделов дисциплины	Объем аудиторных занятий по видам в часах			
		Всего	Л	ПЗ	ЛР
1	Электрические цепи	22	8	8	6
2	Электрические машины	20	10	4	6
3	электроника	22	14	4	4

5.1. Лекции

№ лекции	№ раздела	Наименование или краткое содержание лекционного занятия	Кол-во часов
1	1	Основные понятия. Условное графическое обозначение элементов электрических схем. Положительное направление тока, напряжения, ЭДС. Режимы работы электрической цепи. Законы Кирхгофа. Закон Ома.	2
2	1	Основные параметры, характеризующие синусоидальную величину. Получение синусоидальной ЭДС. Действующее значение синусоидального тока и напряжения. Представление синусоидальных величин на комплексной плоскости. Цепь синусоидального тока с резистивным элементом. Векторная диаграмма. Закон Ома для действующих значений тока и напряжения, мгновенная, средняя и активная мощность цепи. Цепь синусоидального тока с индуктивным элементом. Векторная диаграмма. Закон Ома для действующих значений и комплексов действующих значений тока и напряжения. Реактивное индуктивное сопротивление. Мгновенная, средняя и реактивная мощности цепи. Физические процессы в цепи с индуктивным элементом. Цепь синусоидального тока с ёмкостным элементом. Векторная диаграмма. Закон Ома. Реактивное ёмкостное сопротивление. Мгновенная, средняя и реактивная мощность цепи. Физические процессы в цепи с ёмкостным элементом.	2
3	1	Цепь синусоидального тока с последовательным соединением. R, L, C. Векторная диаграмма. Треугольники напряжения, сопротивления, мощности. Активное, реактивное и полное сопротивление цепи. Активная, реактивная и полная мощность цепи. Расчёт цепи символическим методом. Расчёт цепи синусоидального тока с последовательным соединением потребителей. Векторная диаграмма. Сопротивление цепи. Мощность цепи. Примеры расчёта. Цепь синусоидального тока с параллельным соединением R, L, C. Векторная диаграмма. Треугольник тока. Мощность цепи. Расчёт цепи синусоидального тока с параллельным соединением потребителей. Активная и реактивная составляющие тока. Мощность цепи. Примеры расчёта цепи с параллельным соединением потребителей. Коэффициент мощности, его экономическое значение и способы повышения. Расчёт сложной цепи синусоидального тока символическим методом. Примеры расчёта	2
4	1	Получение трёхфазной ЭДС. Достоинства. Соединение обмоток генератора по схеме «звезда». Условные положительные направления. Соединение потребителя по схеме «звезда». Фазные и линейные токи и напряжения потребителя. Расчёт цепи при симметричной нагрузке. Расчёт четырёхпроводной трёхфазной цепи при несимметричной нагрузке. Назначение нейтрального провода. Векторная диаграмма. Примеры расчёта цепи. Соединение приёмника по схеме «треугольник». Фазные и линейные токи и напряжения приёмника. Симметричный и несимметричный режимы работы. Векторные диаграммы. Мощность трёхфазной цепи и ее измерение. Заземление в трехфазных цепях.	2
5	2	Трансформаторы Назначение и область применения трансформаторов. Классификация по назначению. Устройство и принцип действия трансформатора. Условное графическое обозначение. Основные понятия. Режимы работы, коэффициент трансформации. Режим нагрузки трансформатора. Уравнения электрического равновесия и магнитодвижущей силы. Зависимость тока в первичной обмотке от режима работы. Внешняя характеристика, векторная диаграмма. Определение потерь в трансформаторе. КПД и его зависимость от нагрузки. Трёхфазные трансформаторы. Измерительные трансформаторы. Автотрансформаторы.	2
6	2	Машины постоянного тока Область применения, устройство. Работа в режиме генератора и двигателя. Уравнение электрического равновесия. ЭДС и электромагнитный момент машин постоянного тока. Магнитное поле	2

		машины постоянного тока, способы возбуждения. Генератор постоянного тока с независимым возбуждением. Принцип действия, внешние характеристики, область применения. Генератор постоянного тока с параллельным возбуждением: принцип действия, внешняя характеристика.	
7	2	Двигатель постоянного тока с независимым возбуждением, область применения, принцип действия, механическая характеристика, особенности механической характеристики. Реверс. Пуск в ход двигателей постоянного тока: прямое включение, реостатный пуск, пуск при пониженном напряжении. Понятие о тормозных режимах. Регулирование скорости вращения двигателей постоянного тока. Достоинства, недостатки каждого способа.	2
8	2	Асинхронные машины Области применения асинхронных машин. Устройство трёхфазной асинхронной машины. Получение вращающегося магнитного поля. Скорость и направление вращения магнитного поля. Принцип действия трёхфазного асинхронного двигателя. Влияние нагрузки на скорость вращения ротора. Скольжение. Процессы в статоре и роторе асинхронной машины. Уравнение электрического равновесия для обмотки статора. Зависимость частоты. ЭДС и тока от скольжения.	2
9	2	Электромагнитный момент асинхронного двигателя и его зависимость от скольжения. Критический, пусковой и номинальный моменты. Критическое скольжение, зависимость критического момента и критического скольжения от активного сопротивления ротора. Перегрузочная способность асинхронного двигателя. Особенности пуска асинхронного двигателя. Способы пуска. Способы регулирования скорости вращения асинхронного двигателя. Способы торможения асинхронного двигателя.	2
10	3	Общие сведения о полупроводниках Физические основы проводимости полупроводников. Свойства p-n перехода. Элементная база электронных схем: полупроводниковые диоды, биполярные и полевые транзисторы, тиристоры, резисторы, конденсаторы, индуктивности. Оптоэлектронные приборы.	2
11	3	Выпрямители Однофазные однополупериодные и двухполупериодные схемы выпрямления. Однополупериодная схема выпрямления: временные диаграммы, основные параметры и характеристики. Двухполупериодные схемы выпрямления: мостовая и схема со средней точкой. Временные диаграммы, основные параметры и характеристики.	2
12	3	Сглаживающие фильтры выпрямительных устройств. Основные элементы фильтров. Схемы, принцип действия, временные диаграммы, основные параметры индуктивных и емкостных фильтров. Трёхфазная схема выпрямления: схема со средней точкой, схема Ларионова: временные диаграммы, основные параметры. Управляемые выпрямители. Принцип работы. Временные диаграммы.	2
13	3	Усилители. Классификация усилителей. Параметры и характеристики усилителей. Усилительные каскады на биполярных транзисторах. Обратные связи в усилителях. Усилитель мощности.	2
14	3	Логические элементы. Импульсные устройства: общая характеристика, параметры импульсных сигналов. Электронные ключи и простейшие формирователи импульсных сигналов. Классификация импульсных цифровых устройств.	2
15	3	Логические элементы: И, ИЛИ, НЕ. Использование схем логических элементов: И, ИЛИ, НЕ для построения схем триггеров, мультивибраторов, счетчиков.	2
16	3	Операционный усилитель: Схема, основные параметры. Амплитудные и амплитудно-частотные характеристики инвертирующего и неинвертирующего усилителя. Схемы включения в режиме усиления, суммирования, вычитания, дифференцирования и интегрирования входных	2

		сигналов. Схемы включения в режимы компаратора, мультивибратора, инвертора. Расчет основных параметров	
--	--	--	--

5.2. Практические занятия, семинары

№ занятия	№ раздела	Наименование или краткое содержание практического занятия, семинара	Кол-во часов
1	1	Методики расчета цепей постоянного тока	2
2	1	Методики расчета цепей переменного однофазного тока, последовательное соединение	2
3	1	Методики расчета цепей переменного однофазного тока, параллельное соединение	2
4	1	Методики расчета цепей переменного трехфазного тока	2
5	2	Расчет режимов работы двигателя постоянного тока	2
6	2	Расчет режимов работы асинхронного двигателя	2
7	3	Расчет двухполупериодного выпрямителя	2
8	3	Расчет двухполупериодного выпрямителя	2

5.3. Лабораторные работы

№ занятия	№ раздела	Наименование или краткое содержание лабораторной работы	Кол-во часов
1	1	Линейные электрические цепи постоянного тока.	2
2	1	Линейная неразветвленная электрическая цепь однофазного синусоидального тока. Линейная разветвленная электрическая цепь однофазного синусоидального тока	2
3	1	Трехфазная электрическая цепь при соединении потребителей "звезда"	2
4	2	Исследование трансформаторов	2
5	2	Исследование трехфазного асинхронного двигателя	2
6	2	Исследование двигателя постоянного тока	2
7	3	Исследование однофазных выпрямителей	2
8	3	Исследование операционного усилителя	2

5.4. Самостоятельная работа студента

Выполнение СРС		
Вид работы и содержание задания	Список литературы (с указанием разделов, глав, страниц)	Кол-во часов
подготовка к контрольным работам по разделам	основная литература [1] глава 1,2,3,9,10,13,14	19
подготовка и защита отчетов по лабораторным работам	метод пособия для СРС {1} стр 28-49; [2] стр 38-55,, стр 38-55; [3] стр 21-26,52-59,68-71.	25
подготовка к экзамену	основная литература [1] глава 1,2,3,9,10,13,14	36

6. Инновационные образовательные технологии, используемые в учебном процессе

Инновационные формы учебных занятий	Вид работы (Л, ПЗ, ЛР)	Краткое описание	Кол-во ауд. часов
Использование проектно-организованных технологий обучения работе в команде над комплексным решением практических задач	Лабораторные занятия	Оперативное выполнение лабораторной работы	16

Собственные инновационные способы и методы, используемые в образовательном процессе

Не предусмотрены

Использование результатов научных исследований, проводимых университетом, в рамках данной дисциплины: Использование результатов научных исследований, проводимых университетом, в рамках данной дисциплины: Публикации в российских научных журналах цитируемых в РИНЦ, участия в научных конференциях

7. Фонд оценочных средств (ФОС) для проведения текущего контроля успеваемости, промежуточной аттестации по итогам освоения дисциплины

7.1. Паспорт фонда оценочных средств

Наименование разделов дисциплины	Контролируемая компетенция ЗУНы	Вид контроля (включая текущий)	№№ заданий
Все разделы	ОК-7 способностью к самоорганизации и самообразованию	экзамен	1 - 44, Вопросы для экзамена.docx
Все разделы	ОК-7 способностью к самоорганизации и самообразованию	текущий контроль - защита лабораторных работ	1 - 66, вопросы к лаб.раб.pdf; Бородянко, В. Н Электротехника Ч. 1_раб. тетрадь.pdf
Все разделы	ОК-7 способностью к самоорганизации и самообразованию	текущий контроль - проведение контрольных работ	Электротехника. Контролирующие программы: глава 2 №31-88, глава 3 № 61- 152, глава 4 № 45-80, 95-130, Вопросы 16-44

7.2. Виды контроля, процедуры проведения, критерии оценивания

Вид контроля	Процедуры проведения и оценивания	Критерии оценивания
экзамен	К экзамену допускаются студенты выполнившие и защитившие все лабораторные работы, сдавшие текущие контрольные работы на 3, 4, 5 баллов. Контроль проводится в форме тестов. При оценивании результатов мероприятий используется балльно-рейтинговая система оценивания результатов учебной деятельности обучающихся (утверждена приказом ректора от 24.05.2019г. № 179. Каждый коллоквиум содержит по 8 вопросов При оценке используется следующая шкала: за каждый правильный ответ 1 балл. Вес мероприятия 1. Максимальный балл за	Отлично: Рейтинг обучающегося за мероприятие больше или равно 85% Хорошо: Рейтинг обучающегося за мероприятие больше или равно (75 - 85)% Удовлетворительно: Рейтинг обучающегося за мероприятие не менее 60%

	<p>один тест 8. Каждому студенту выдается набор тестов, в котором присутствуют по одному вопросу или заданию из каждого раздела. . Тема считается освоенной, если студент смог ответить на 65% вопроса, заданного по данной теме</p>	<p>Неудовлетворительно: Рейтинг обучающегося за мероприятие менее 60%</p>
<p>текущий контроль - защита лабораторных работ</p>	<p>В качестве форм текущего контроля знаний студентов используются отчеты по лабораторным работам. Студент получает расчетное домашнее задание к лабораторной работе, выполняет его , заполняя формы отчета, затем защищает лабораторные работы, рассказывая о цели лабораторной работы, процедуре выполнения и о выводах. . При оценивании результатов мероприятия используется балльно-рейтинговая система оценивания результатов учебной деятельности обучающихся (утверждена приказом ректора от 24.05.2019г. №179). Отчет оценивается следующим образом: 5 баллов - за готовый отчет и правильные ответы на вопросы.</p>	<p>Отлично: 5б. Хорошо: 4б. Удовлетворительно: 3б. Неудовлетворительно: Менее 3б.</p>
<p>текущий контроль - проведение контрольных работ</p>	<p>По окончании изучения раздела дисциплины, студенты пишут контрольную работу. Контрольная работа - это несколько элементарных типовых электротехнических задач по разделам курса и теоретический вопрос по разделам курса. . При оценивании результатов мероприятия используется балльно-рейтинговая система оценивания результатов учебной деятельности обучающихся (утверждена приказом ректора от 24.05.2019г. №179) Контрольная работа оценивается следующим образом: 10 баллов - за полное решение задач в билете.</p>	<p>Отлично: 10б. Студент полностью освоил теоретический материал по изучаемому разделу и правильно решил все задачи. Хорошо: 8б. Студент освоил теоретический материал по изучаемому разделу и правильно решил все задачи, ошибки незначительные. Удовлетворительно: 6б. Студент выборочно освоил теоретический материал по изучаемому разделу и правильно решил некоторые задачи. Неудовлетворительно: Менее 6б. Студент не освоил теоретический материал по изучаемому разделу.</p>

7.3. Типовые контрольные задания

Вид контроля	Типовые контрольные задания
экзамен	Вопросы для экзамена.docx
текущий контроль - защита лабораторных работ	вопросы к лаб раб.pdf
текущий контроль - проведение контрольных работ	коголь.pdf

8. Учебно-методическое и информационное обеспечение дисциплины

Печатная учебно-методическая документация

а) основная литература:

1. Немцов, М. В. Электротехника и электроника Текст учеб. для вузов по направлениям и специальностям в обл. техники и технологии М. В. Немцов. - М.: Высшая школа, 2007. - 559, [1] с. ил.
2. Касаткин, А. С. Электротехника Текст учеб. для неэлектротехн. специальностей вузов А. С. Касаткин, М. В. Немцов. - 10-е изд., стер. - М.: Академия, 2007. - 538, [1] с. схемы
3. Касаткин, А. С. Электротехника [Текст] учеб. для неэлектротехн. специальностей вузов А. С. Касаткин, М. В. Немцов. - 11-е изд., стер. - М.: Академия, 2008. - 538, [1] с. ил.
4. Касаткин, А. С. Электротехника [Текст] учебник для неэлектротехн. специальностей вузов А. С. Касаткин, М. В. Немцов. - 12-е изд., стер. - М.: Академия, 2008. - 538, [1] с. ил.

б) дополнительная литература:

1. Электротехнический справочник Т. 1 Общие вопросы. Электротехнические материалы В 3-х т. Под общ. ред. И. Н. Орлова (гл. ред.) и др.; Подгот. П. Г. Грудинский и др. - 7-е изд., испр. и доп. - М.: Энергоатомиздат, 1985. - 488 с. ил.
2. Электротехнический справочник Т. 2 Электротехнические изделия и устройства В 3-х т. Подгот. И. Б. Пешков и др.; Под общ. ред. И. Н. Орлова (гл. ред.) и др. - 7-е изд., испр. и доп. - М.: Энергоатомиздат, 1986. - 711 с. ил.
3. Электротехнический справочник Т. 3: в 2 кн.: кн. 1 Производство и распределение электрической энергии В 3 т. Под общ. ред. И. Н. Орлова (гл. ред.) и др.; Подгот. В. А. Веников и др. - 7-е изд., испр. и доп. - М.: Энергоатомиздат, 1988. - 878,[2] с. ил.
4. Электротехнический справочник Т. 3: в 2 кн.: кн. 2 Использование электрической энергии/ Л. А. Ильяшенко и др. В 3 т. Под общ. ред. И. Н. Орлова (гл. ред.) и др. - 7-е изд., испр. и доп. - М.: Энергоатомиздат, 1988. - 614,[1] с. ил.

в) отечественные и зарубежные журналы по дисциплине, имеющиеся в библиотеке:

1. Вестник Московского энергетического института : теорет. и науч.-практ. журн. / Моск. энергет. ин-т Выходные данные М. : Издательство МЭИ , 1994-
2. Вестник Южно-Уральского государственного университета. Серия: Энергетика / Юж.-Урал. гос. ун-т; ЮУрГУ Выходные данные Челябинск : Издательство ЮУрГУ , 2001- URL <http://vestnik.susu.ac.ru/>
3. Известия высших учебных заведений. Проблемы энергетики ,науч.-техн. и произв. журн. ,М-во обр. и науки Рос. Федерации, Казан. гос. энергет. ун-т Выходные данные Казань ,2007-
4. Известия высших учебных заведений. Электромеханика : науч.-техн. журн. / М-во обр. и науки Рос. Федерации, Южно-Рос. гос. техн.ун-т (Новочеркас. политехн. ин-т) Выходные данные Новочеркасск , 1958-
5. Известия высших учебных заведений. Электроника : науч.-техн. журн. / М-во обр. и науки Рос. Федерации, Моск. гос. ин-т электрон. техники (техн. ун-т) Выходные данные М. , 1997-

6. 6. Современная электроника / Изд-во "СТА-ПРЕСС" Выходные данные М. , 2006-
7. 7. Электричество : теорет. и науч.-практ. журн. / Рос. акад. наук, Отд-ние физ.-техн. проблем энергетики, Федерация энергет. и электротехн. обществ Выходные данные М. , 1996-
8. 8. Электроника: наука, технология, бизнес / РИЦ "Техносфера" Выходные данные М. , 1996-
9. 9. Электронная промышленность: Проблемы управления и развития. Современность и история : Науч.-информ. журн. / М-во оборон. пром-сти Рос. Федерации, Глав. упр. электрон. пром-сти, ЦНИИ "Электроника" Выходные данные М. , 1996-2015
10. 10. Электротехника : науч.-техн. журн. - коллективный член Акад. электротехн. наук Рос. Федерации / Глав. упр. по развитию электротехн. пром-сти ком. Рос. Федерации, Ассоц. инженеров силовой техники, Ассоц. "Автоматизированный электропривод", НТА "Прогрессэлектро" Выходные данные М. , 1996-
11. 11. IEE Journal of Electrical Engineering [Текст] : науч.-техн. журн. / Slovak Univ. of Technology ; Inst. of Electrical Engineering Выходные данные Bratislava : Slovak Centre of IEE : FEI STU , 2002-
12. 12. IEEE control systems magazine [Текст] : науч.-техн. журн. / IEEE Control Systems Soc. Выходные данные New York : Institute of Electrical and Electronics Engineers , 2007-
13. 13. IEEE power engineering review [Текст] : науч.-техн. журн. / IEEE Power Engineering Soc. Выходные данные New York : IEEE Power Engineering Society , 1994-
14. 14. IEEE transactions on fuzzy systems [Текст] : науч.-техн. журн. / Computational Intelligence Soc. Выходные данные New York : Institute of Electrical and Electronics Engineers , 2007-
15. 15. International journal of engine research ,науч.-техн. журн. ,The Soc. of Automotive Engineers. et al. Выходные данные London ,Professional Engineering Publishing ,2009-
16. 16. Proceedings of the Institution of Mechanical Engineers ,науч.-техн. журн. ,The Institution of Mechanical Engineers Выходные данные London ,Professional Engineering Publishing ,2009-
17. 17. The Proceedings of the Institution of Electrical Engineers [Текст] Part B, A : науч.-техн. журн. Выходные данные London : Institution of Electrical Engineers , 1955-

г) методические указания для студентов по освоению дисциплины:

1. 1. Бородянка, В. Н. Электротехника [Текст] Ч. 1: учеб. пособие к лаб. работам / В. Н. Бородянка. — Челябинск: Издательский Центр ЮУрГУ, 2015. — 96 с.
2. 2. Электрические и магнитные цепи [Текст]: учеб. пособие к лаб. работам / А. А. Бакин и др.; под ред. В. А. Яковлева. — Челябинск: Издательский Центр ЮУрГУ, 2015. — 65 с.
3. 4. Электрические машины [Текст] Ч. 1: учеб. пособие к лаб. работам / Г. П. Дубовицкий и др. — Челябинск: Издательский Центр ЮУрГУ, 2015. — 72 с.

4. 3. Электрические цепи переменного тока [Текст]: учеб. пособие к лаб. работам / А. А. Бакин и др.; под ред. В. А. Яковлева. — Челябинск: Издательский Центр ЮУрГУ, 2015. — 62 с.

5. 5. Источники питания постоянного тока [Текст] : учеб. пособие к лаб. работам для студентов неэлектр. специальностей / Г. П. Дубовицкий и др. — Челябинск : Издательский Центр ЮУрГУ, 2014 — 95 с.

из них: учебно-методическое обеспечение самостоятельной работы студента:

6. 1. Бородянко, В. Н. Электротехника [Текст] Ч. 1: учеб. пособие к лаб. работам / В. Н. Бородянко. — Челябинск: Издательский Центр ЮУрГУ, 2015. — 96 с.

7. 2. Электрические и магнитные цепи [Текст]: учеб. пособие к лаб. работам / А. А. Бакин и др.; под ред. В. А. Яковлева. — Челябинск: Издательский Центр ЮУрГУ, 2015. — 65 с.

8. 4. Электрические машины [Текст] Ч. 1: учеб. пособие к лаб. работам / Г. П. Дубовицкий и др. — Челябинск: Издательский Центр ЮУрГУ, 2015. — 72 с.

9. 3. Электрические цепи переменного тока [Текст]: учеб. пособие к лаб. работам / А. А. Бакин и др.; под ред. В. А. Яковлева. — Челябинск: Издательский Центр ЮУрГУ, 2015. — 62 с.

10. 5. Источники питания постоянного тока [Текст] : учеб. пособие к лаб. работам для студентов неэлектр. специальностей / Г. П. Дубовицкий и др. — Челябинск : Издательский Центр ЮУрГУ, 2014 — 95 с.

Электронная учебно-методическая документация

№	Вид литературы	Наименование разработки	Наименование ресурса в электронной форме	Доступность (сеть Интернет / локальная сеть; авторизованный / свободный доступ)
1	Основная литература	Белов, Н.В. Электротехника и основы электроники. [Электронный ресурс] / Н.В. Белов, Ю.С. Волков. — Электрон. дан. — СПб. : Лань, 2012. — 432 с.	Электронно-библиотечная система издательства Лань	Интернет / Авторизованный
2	Основная литература	Афанасьева, Н.А. Электротехника и электроника. [Электронный ресурс] / Н.А. Афанасьева, Л.П. Булат. — Электрон. дан. — СПб. : НИУ ИТМО, 2005. — 178 с.	Электронно-библиотечная система издательства Лань	Интернет / Авторизованный
3	Основная литература	Иванов, И.И. Электротехника и основы электроники. [Электронный ресурс] / И.И. Иванов, Г.И. Соловьев, В.Я. Фролов. — Электрон. дан. — СПб.: Лань, 2016. — 736 с.	Электронно-библиотечная система издательства Лань	Интернет / Авторизованный
4	Основная литература	Бутырин, П.А. Основы электротехники. [Электронный ресурс] / П.А. Бутырин, О.В.	Электронно-библиотечная система	Интернет / Авторизованный

		Толчеев, Ф.Н. Шакирзянов. — Электрон. дан. — М.: Издательский дом МЭИ, 2014. — 360 с.	издательства Лань	
5	Дополнительная литература	Виноградов, С.Е. Электротехника и электроника. Электрические цепи. Тестовые задачи для контроля знаний студентов. [Электронный ресурс] — Электрон. дан. — СПб.: СПбГПУ, 2014. — 48 с.	Электронно-библиотечная система издательства Лань	Интернет / Авторизованный
6	Дополнительная литература	Виноградов, С.Е. Электротехника и электроника. Ч.1. [Электронный ресурс] — Электрон. дан. — СПб.: СПбГПУ, 2012. — 120 с.	Электронно-библиотечная система издательства Лань	Интернет / Авторизованный
7	Дополнительная литература	Полупроводниковая электроника. [Электронный ресурс] — Электрон. дан. — М.: ДМК Пресс, 2015. — 592 с.	Электронно-библиотечная система издательства Лань	Интернет / Авторизованный
8	Дополнительная литература	Ермуратский, П.В. Электротехника и электроника. [Электронный ресурс] / П.В. Ермуратский, Г.П. Лычкина, Ю.Б. Минкин. — Электрон. дан. — М.: ДМК Пресс, 2011. — 417 с.	Электронно-библиотечная система издательства Лань	Интернет / Авторизованный
9	Методические пособия для самостоятельной работы студента	Дубовицкий, Г. П. Электроника: Учеб. пособие / Г. П. Дубовицкий, В. И. Смолин. — Челябинск: Издательство ЮУрГУ, 2003. — 132 с.	Электронный каталог ЮУрГУ	Интернет / Авторизованный
10	Методические пособия для самостоятельной работы студента	Дубовицкий, Г. П. Основы электроники: Учеб. пособие / Г. П. Дубовицкий, В. П. Кормухов, В. И. Смолин; Под ред. Г. П. Дубовицкого. — Челябинск: Издательство ЮУрГУ, 2002. — 85 с.	Электронный каталог ЮУрГУ	Интернет / Авторизованный
11	Методические пособия для самостоятельной работы студента	Бородянюк, В. Н. Электротехника [Электронный ресурс] : лаб. работы / В. Н. Бородянюк. — Челябинск, 2009 —	Электронный каталог ЮУрГУ	Интернет / Авторизованный
12	Методические пособия для самостоятельной работы студента	Коголь, И. М. Электротехника [Электронный ресурс]: учеб. пособие к практ. занятиям / И. М. Коголь, Г. П. Дубовицкий. — Челябинск, 2009.	Электронный каталог ЮУрГУ	Интернет / Авторизованный

9. Информационные технологии, используемые при осуществлении образовательного процесса

Перечень используемого программного обеспечения:

Нет

Перечень используемых информационных справочных систем:

Нет

10. Материально-техническое обеспечение дисциплины

Вид занятий	№ ауд.	Основное оборудование, стенды, макеты, компьютерная техника, предустановленное программное обеспечение, используемое для различных видов занятий
Лекции	247 (2)	доска
Контроль самостоятельной работы	438 (36)	макеты, компьютерная техника
Практические занятия и семинары	438 (36)	доска, макеты
Лабораторные занятия	438 (36)	Стенды для проведения лабораторных работ. Освоение дисциплины (модуля) инвалидами и лицами с ограниченными возможностями здоровья осуществляется с использованием средств обучения общего и специального назначения: лекционные аудитория – мультимедийное оборудование, лингафонный кабинет (для студентов с нарушениями слуха); источники питания для индивидуальных технических средств. В каждой аудитории, где обучаются инвалиды и лица с ограниченными возможностями здоровья, должно быть предусмотрено соответствующее количество мест для обучающихся с учетом ограничений их здоровья. В учебной аудитории должен быть обеспечен беспрепятственный доступ для обучающихся инвалидов и обучающихся с ограниченными возможностями здоровья.