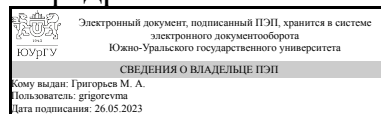


УТВЕРЖДАЮ:  
Заведующий выпускающей  
кафедрой



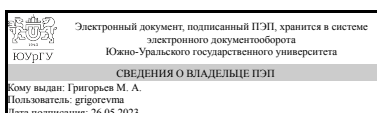
М. А. Григорьев

## РАБОЧАЯ ПРОГРАММА

**дисциплины** 1.Ф.ПЗ.16.01 Надежность электрооборудования наземных транспортных средств  
**для направления** 13.03.02 Электроэнергетика и электротехника  
**уровень** Бакалавриат  
**профиль подготовки** Электрооборудование и электронные системы наземных транспортных средств  
**форма обучения** очная  
**кафедра-разработчик** Электропривод, мехатроника и электромеханика

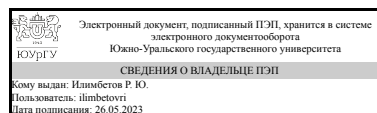
Рабочая программа составлена в соответствии с ФГОС ВО по направлению подготовки 13.03.02 Электроэнергетика и электротехника, утверждённым приказом Минобрнауки от 28.02.2018 № 144

Зав.кафедрой разработчика,  
д.техн.н., проф.



М. А. Григорьев

Разработчик программы,  
к.техн.н., доц., доцент



Р. Ю. Илимбетов

## 1. Цели и задачи дисциплины

Целью преподавания дисциплины является формирование у студентов навыков в области оценки надежности систем автотракторного электрооборудования и автоэлектроники и отдельных их элементов на стадиях проектирования, производства и эксплуатации. Задачи: - ознакомление с современным состоянием основ теории надежности - изучение факторов, влияющих на характеристики надежности; - рассмотрение моделей и методов расчета надежности; - ознакомление с современными методами повышения надежности.

## Краткое содержание дисциплины

В курсе рассматриваются следующие темы: основные понятия и определения теории надежности; количественные показатели надежности; элементы теории вероятности и математической статистики в теории надежности; способы резервирования; общие вопросы расчета надежности технических объектов; прогнозирование ресурса изделий автотракторного электрооборудования и автоэлектроники; расчет показателей надежности резервированных и нерезервированных, восстанавливаемых и невосстанавливаемых систем; исследование надежности изделий автотракторного электрооборудования и исполнительных механизмов автоэлектроники в эксплуатации. В процессе освоения дисциплины практические навыки будут формироваться в форме проведения практических занятий. Вид промежуточной аттестации - зачет, курсовая работа.

## 2. Компетенции обучающегося, формируемые в результате освоения дисциплины

Планируемые результаты освоения ОП ВО (компетенции)	Планируемые результаты обучения по дисциплине
ПК-2 Способен участвовать в эксплуатации объектов профессиональной деятельности	Знает: основные понятия и определения теории надежности, основные элементы теории вероятности и математической статистики в теории надежности, общие вопросы расчета технических объектов. Умеет: характеризовать отказы в соответствии с их классификацией, применять метод повышения надежности резервированием, определять величины количественных показателей надежности, прогнозировать расчетным путем ресурсы основных изделий автотракторного оборудования и автоэлектроники, составлять планы испытаний изделий на ресурс. Имеет практический опыт: основами теории надежности технических устройств, методами оценки критериев надежности.

## 3. Место дисциплины в структуре ОП ВО

Перечень предшествующих дисциплин, видов работ учебного плана	Перечень последующих дисциплин, видов работ
Электроснабжение,	Не предусмотрены

<p>Математическое и физическое моделирование электромеханических устройств,  Энергетические установки,  Общая энергетика,  Силовая полупроводниковая техника в энергетике и электротехнике,  Эксплуатация и ремонт электрооборудования наземных транспортных средств,  Электрический привод,  Электрические машины,  Производственная практика (эксплуатационная) (6 семестр),  Учебная практика (ознакомительная) (2 семестр)</p>	
--------------------------------------------------------------------------------------------------------------------------------------------------------------------------------------------------------------------------------------------------------------------------------------------------------------------------------------------------------------------------------------------------------------------------------------------------------------------	--

Требования к «входным» знаниям, умениям, навыкам студента, необходимым при освоении данной дисциплины и приобретенным в результате освоения предшествующих дисциплин:

Дисциплина	Требования
Электроснабжение	<p>Знает: Основные источники информации по направлению профессиональной деятельности, Основные принципы построения электрических сетей систем электроснабжения, типовые схемы и приоритетные области их использования, достоинства и недостатки типовых схем</p> <p>Умеет: Анализировать и систематизировать информацию, извлечённую из различных источников, необходимую для решения конкретных задач в области проектирования систем электроснабжения с учётом требований нормативных документов, Пользоваться при эксплуатации СЭС справочной литературой и нормативными материалами</p> <p>Имеет практический опыт: Проведения простейших расчётов, связанных с проектированием систем электроснабжения, Составления схем замещения СЭС и определения параметров их элементов</p>
Электрический привод	<p>Знает: Математическое описание, схемы включения, основные параметры и элементы проектирования электроприводов, Назначение, элементную базу, характеристики и регулировочные свойства электроприводов с двигателями постоянного и переменного тока</p> <p>Умеет: Использовать приближенные методы расчета и выбора основных элементов электрических приводов; разрабатывать и анализировать простые модели электроприводов и их элементов, Применять, эксплуатировать и производить выбор электрических аппаратов, машин, электрического привода; проводить типовые лабораторные испытания электрических приводов; анализировать параметры и требования источников питания, а также характеристики нагрузки, как основы технического задания для проектирования</p>

	<p>электроприводов и их компонентов Имеет практический опыт: Расчета, проектирования и конструирования электроэнергетического и электротехнического оборудования и систем, Проведения стандартных испытаний электроэнергетического и электротехнического оборудования и систем; навыками анализа простых моделей электроприводов</p>
<p>Силовая полупроводниковая техника в энергетике и электротехнике</p>	<p>Знает: Соотношение для токов и напряжений вентилях, трансформатора, фильтра в зависимости от номинальных параметров нагрузки, Физико-математический аппарат и методы анализа электромагнитных процессов в схемах выпрямителей, инверторов, преобразователей частоты и др. преобразователей; методы экспериментального исследования управляемых выпрямителей, автономных инверторов Умеет: Выбрать вентили, фильтр, трансформатор и прочие элементы силовой полупроводниковой техники по справочным данным, Составить схему замещения преобразователя для определения выходного напряжения, напряжения на вентиле, на сглаживающем фильтре Имеет практический опыт: Компьютерных расчетов характеристик выбранного преобразователя, Экспериментального исследования при помощи осциллографа, измерительных приборов, автономных датчиков тока и напряжения</p>
<p>Общая энергетика</p>	<p>Знает: Методы и средства для получения информации об электростанциях различных видов, принципах работы и устройства энергетических установок, основных видах энергетических ресурсов Умеет: Выполнять расчет и анализ основных параметров электростанций Имеет практический опыт: Расчёта основных характеристик и показателей работы различных электростанций, навыками использования источников информации по дисциплине и компьютера как средства работы с ней</p>
<p>Эксплуатация и ремонт электрооборудования наземных транспортных средств</p>	<p>Знает: конструкцию, устройство и принцип действия наземных транспортных средств, с последующей возможностью моделирования электрических цепей управления работой наземным транспортным средством. Умеет: правильно анализировать неисправности, производить диагностику и ремонт элементов и узлов автомобиля. Имеет практический опыт: работы технического обслуживания наземных транспортных средств</p>
<p>Электрические машины</p>	<p>Знает: Виды электрических машин и их основные характеристики; эксплуатационные требования к различным видам электрических машин; инструментарий для измерения и контроля основных параметров</p>

	<p>технологического процесса; показатели качества технологического процесса и методы их определения, Способы обеспечения требуемых выходных характеристик электрических машин, Теоретические предпосылки проектирования электрических машин и методы их расчета</p> <p>Умеет: Контролировать правильность получаемых данных и выводов; применять и производить выбор электроэнергетического и электротехнического оборудования: электрических машин; интерпретировать экспериментальные данные и сопоставлять их с теоретическими положениями, Сформулировать требования к параметрам и выходным характеристикам электрических машин с учетом работы их в конкретных электротехнологических установках, Решать вопросы проектирования электрических машин различной мощности, различных видов и различного назначения</p> <p>Имеет практический опыт: Исполнения современных технических средства в профессиональной области; опытом работы с приборами и установками для экспериментальных исследований; опытом экспериментальных исследований режимов работы технических устройств и объектов электроэнергетики и электротехники, Практического применения стандартных методик расчёта выходных параметров электрических машин различного типа исполнения, Работы с технической и справочной литературой; навыками работы в прикладных пакетах MathCAD, MATLAB, Simulink</p>
<p>Энергетические установки</p>	<p>Знает: - конструкцию двигателя внутреннего сгорания; - дифференциальное и интегральное исчисление, дифференциальные уравнения; - законы физики и теоретической механики: статики, кинематики, динамики; - основные положения теории механизмов и машин; технологию конструкционных материалов; - конструкцию двигателя внутреннего сгорания; - дифференциальное и интегральное исчисление, дифференциальные уравнения; - законы физики и теоретической механики: статики, кинематики, динамики; - основные положения теории механизмов и машин; технологию конструкционных материалов; Умеет: - проводить расчеты на основе законов сопротивления материалов; - строить графики и диаграммы по математическим зависимостям; - решать задачи прикладного характера, - проводить расчеты на основе законов сопротивления материалов; - строить графики и диаграммы по математическим зависимостям; - решать задачи прикладного характера</p> <p>Имеет практический опыт: - решения задач движения</p>

	<p>физических тел при воздействии различных нагрузок; - анализа влияния особенностей конструкции и свойств эксплуатационных материалов на характеристики двигателя., - решения задач движения физических тел при воздействии различных нагрузок;- анализа влияния особенностей конструкции и свойств эксплуатационных материалов на характеристики двигателя.</p>
<p>Математическое и физическое моделирование электромеханических устройств</p>	<p>Знает: основы методы и средства математического и физического моделирования при проектировании электромеханических устройств для производства и науки., методы математического и физического моделирования электромагнитных устройств. Умеет: правильно и эффективно использовать в научно-исследовательской и производственной деятельности знания и умения в области математического и физического моделирования при проектировании электромеханических устройств., подготавливать исходные данные для математических моделей электромеханических устройств; моделировать работу электромеханических устройств, используя методы математического и физического моделирования; анализировать результаты математического и физического моделирования электромеханических устройств. Имеет практический опыт: работы методами и средствами математического и физического моделирования в области современных компьютерных технологий в научном эксперименте, моделировании и обработке научных результатов., владения физико-математическим аппаратом моделирования электромеханических устройств.</p>
<p>Производственная практика (эксплуатационная) (6 семестр)</p>	<p>Знает: Системы электроснабжения автомобиля. Система пуска. Система зажигания. Электронные системы управления двигателем и трансмиссией. Системы освещения, сетевой и звуковой сигнализации. Информационно-измерительные системы. Системы безопасности и комфорта. Электропривод автомобиля. Электронные системы управления движением. Навигация. Умеет: - уметь применять методы и технические средства для испытаний и диагностики электрооборудования наземных транспортных средств.- производить анализ рабочих и аварийные режимов работы электрооборудования наземных транспортных средств Имеет практический опыт: - использования технических средств для измерения и контроля основных параметров электрооборудования наземных транспортных средств;- рациональной организации эксплуатации электрооборудования наземных</p>

	транспортных средств.
Учебная практика (ознакомительная) (2 семестр)	<p>Знает: основные технологические процессы, инструменты и оснастку, а также методы и средства контроля, используемые при изготовлении элементов электрического и электронного оборудования автотракторной техники., основные технологические процессы, инструменты и оснастку, а также методы и средства контроля, используемые при изготовлении элементов электрического и электронного оборудования автотракторной техники. Умеет: работать с технической литературой, самостоятельно изучать технологические процессы; читать принципиальные и кинематические схемы систем и агрегатов электрического и электронного оборудования автотракторной техники; читать сборочные чертежи и чертежи общего вида., работать с технической литературой, самостоятельно изучать технологические процессы; – читать принципиальные и кинематические схемы систем и агрегатов электрического и электронного оборудования автотракторной техники; – читать сборочные чертежи и чертежи общего вида. Имеет практический опыт: выполнения эскизов и схем конструкций электрического и электронного оборудования автотракторной техники узлов и агрегатов, в том числе, с использованием ЭВМ и необходимых прикладных программ; – навыками выполнения сборочных и разборочных операций отдельных элементов электрического и электронного оборудования автотракторной техники., навыками выполнения эскизов и схем конструкций электрического и электронного оборудования автотракторной техники узлов и агрегатов, в том числе, с использованием ЭВМ и необходимых прикладных программ; – навыками выполнения сборочных и разборочных операций отдельных элементов электрического и электронного оборудования автотракторной техники.</p>

#### 4. Объём и виды учебной работы

Общая трудоемкость дисциплины составляет 2 з.е., 72 ч., 40,25 ч. контактной работы

Вид учебной работы	Всего часов	Распределение по семестрам в часах
		Номер семестра
		8

Общая трудоёмкость дисциплины	72	72
<i>Аудиторные занятия:</i>	36	36
Лекции (Л)	24	24
Практические занятия, семинары и (или) другие виды аудиторных занятий (ПЗ)	12	12
Лабораторные работы (ЛР)	0	0
<i>Самостоятельная работа (СРС)</i>	31,75	31,75
Выполнение курсовой работы	12	12
Подготовка к практическим занятиям	9	9
Подготовка к зачету	10,75	10,75
Консультации и промежуточная аттестация	4,25	4,25
Вид контроля (зачет, диф.зачет, экзамен)	-	зачет

## 5. Содержание дисциплины

№ раздела	Наименование разделов дисциплины	Объем аудиторных занятий по видам в часах			
		Всего	Л	ПЗ	ЛР
1	Основные понятия и определения надежности.	10	8	2	0
2	Общие вопросы расчета надежности технических объектов	8	4	4	0
3	Способы резервирования	8	6	2	0
4	Прогнозирование ресурса изделий автотракторного электрооборудования и автоэлектроники	10	6	4	0

### 5.1. Лекции

№ лекции	№ раздела	Наименование или краткое содержание лекционного занятия	Кол-во часов
1-2	1	Основные понятия и определения теории надежности: Безотказность, долговечность, сохраняемость, ремонтпригодность, технический ресурс, срок службы, срок сохраняемости, характеристика отказов.	4
3	1	Количественные показатели надежности	2
4	1	Элементы теории вероятности и математической статистики в теории надежности.	2
5-6	2	Общие вопросы расчета надежности технических объектов	4
7-9	3	Способы резервирования: невозстанавливаемые и восстанавливаемые системы, резервирование общее и раздельное, постоянное и замещением.	6
10-11	4	Прогнозирование ресурса изделий автотракторного электрооборудования и автоэлектроники	4
12	4	Испытания на надежность	2

### 5.2. Практические занятия, семинары

№ занятия	№ раздела	Наименование или краткое содержание практического занятия, семинара	Кол-во часов
1	1	Практическая работа №1. Способы расчета основных показателей надежности.	2
2	2	Практическая работа №2. Изучение методик расчета надежности технических объектов.	2



3	2	Защита практических работ №1, 2	2
4	3	Практическая работа № 3. Расчет показателей надежности резервированных систем.	2
5	4	Практическая работа №4. Изучение методов испытаний электрооборудования на надежность	2
6	4	Защита практических работ №3, 4	2

### 5.3. Лабораторные работы

Не предусмотрены

### 5.4. Самостоятельная работа студента

Выполнение СРС			
Подвид СРС	Список литературы (с указанием разделов, глав, страниц) / ссылка на ресурс	Семестр	Кол-во часов
Выполнение курсовой работы	Учебно-методические материалы в электронном виде [1] с. 148-188. Методические пособия для СРС [1] с. 2-11. Программное обеспечение [1, 2].	8	12
Подготовка к практическим занятиям	Учебно-методические материалы в электронном виде [1] с. 76-135. Профессиональные базы данных и информационные справочные системы [1]. Программное обеспечение [1, 2].	8	9
Подготовка к зачету	Дополнительная литература: [1] с. 2-55. Учебно-методические материалы в электронном виде [1] с. 18-70. Профессиональные базы данных и информационные справочные системы [1]. Программное обеспечение [1, 2].	8	10,75

## 6. Фонд оценочных средств для проведения текущего контроля успеваемости, промежуточной аттестации

Контроль качества освоения образовательной программы осуществляется в соответствии с Положением о балльно-рейтинговой системе оценивания результатов учебной деятельности обучающихся.

### 6.1. Контрольные мероприятия (КМ)

№ КМ	Се-мestr	Вид контроля	Название контрольного мероприятия	Вес	Макс. балл	Порядок начисления баллов	Учи-тыва-ется в ПА
1	8	Текущий контроль	Практическая работа №1 (раздел 1)	0,25	5	Практическая работа №1 (контроль раздела 1) сдается преподавателю на проверку в заранее установленный срок. При проверке преподаватель оценивает качество оформления, правильность расчетов и выводов. Далее проводится защита по практической работе каждым	зачет

						студентом индивидуально в формате "вопрос-ответ". Общий балл при оценке складывается из следующих показателей: - приведены методики расчетов, расчеты безошибочны – 1 балл; - выводы логичны и обоснованы – 1 балл - правильный ответ на каждый из 3-х вопросов – по 1 баллу; частично правильный ответ на каждый вопрос соответствует 0,5 баллам; неправильный ответ на каждый вопрос соответствует 0 баллов.	
2	8	Текущий контроль	Практическая работа №2 (раздел 2)	0,25	5	Практическая работа №2 (контроль раздела 2) сдается преподавателю на проверку в заранее установленный срок. При проверке преподаватель оценивает качество оформления, правильность расчетов и выводов. Далее проводится защита по практической работе каждым студентом индивидуально в формате "вопрос-ответ". Общий балл при оценке складывается из следующих показателей: - приведены методики расчетов, расчеты безошибочны – 1 балл; - выводы логичны и обоснованы – 1 балл - правильный ответ на каждый из 3-х вопросов – по 1 баллу; частично правильный ответ на каждый вопрос соответствует 0,5 баллам; неправильный ответ на каждый вопрос соответствует 0 баллов.	зачет
3	8	Текущий контроль	Практическая работа №3 (раздел 3)	0,25	5	Практическая работа №3 (контроль раздела 3) сдается преподавателю на проверку в заранее установленный срок. При проверке преподаватель оценивает качество оформления, правильность расчетов и выводов. Далее проводится защита по практической работе каждым студентом индивидуально в формате "вопрос-ответ". Общий балл при оценке складывается из следующих показателей: - приведены методики расчетов, расчеты безошибочны – 1 балл; - выводы логичны и обоснованы – 1 балл - правильный ответ на каждый из 3-х вопросов – по 1 баллу; частично правильный ответ на каждый вопрос соответствует 0,5 баллам; неправильный ответ на каждый вопрос соответствует 0 баллов.	зачет
4	8	Текущий контроль	Практическая работа №4 (раздел 4)	0,25	5	Практическая работа №4 (контроль раздела 4) сдается преподавателю на проверку в заранее установленный срок. При проверке преподаватель оценивает качество оформления, правильность расчетов и выводов. Далее проводится защита по практической работе каждым студентом индивидуально в формате "вопрос-ответ". Общий балл при оценке	зачет

						складывается из следующих показателей: - приведены методики расчетов, расчеты безошибочны – 1 балл; - выводы логичны и обоснованы – 1 балл - правильный ответ на каждый из 3-х вопросов – по 1 баллу; частично правильный ответ на каждый вопрос соответствует 0,5 баллам; неправильный ответ на каждый вопрос соответствует 0 баллов.	
5	8	Курсовая работа/проект	Курсовая работа	-	5	<p>Защита курсовой работы представляет собой устный публичный отчет студента, на который ему отводится 5-7 минут, ответы на вопросы членов комиссии.</p> <p>Отлично: выставляется при выполнении курсовой работы в полном объеме; работа отличается глубиной проработки всех разделов содержательной части, оформлена с соблюдением установленных правил; студент свободно владеет теоретическим материалом, безошибочно применяет его при решении задач, сформулированных в задании; на все вопросы дает правильные и обоснованные ответы, убедительно защищает свою точку зрения.</p> <p>Хорошо: выставляется при выполнении курсовой работы в полном объеме; работа отличается глубиной проработки всех разделов содержательной части, оформлена с соблюдением установленных правил; студент твердо владеет теоретическим материалом, может применять его самостоятельно или по указанию преподавателя; на большинство вопросов даны правильные ответы, защищает свою точку зрения достаточно обосновано.</p> <p>Удовлетворительно: выставляется при выполнении курсовой работы в основном правильно, но без достаточно глубокой проработки некоторых разделов; студент усвоил только основные разделы теоретического материала и по указанию преподавателя (без инициативы и самостоятельности) применяет его практически; на вопросы отвечает неуверенно или допускает ошибки, неуверенно защищает свою точку зрения.</p> <p>Неудовлетворительно: выставляется, когда студент не может защитить свои решения, допускает грубые фактические ошибки при ответах на поставленные вопросы или вовсе не отвечает на них.</p>	кур- совые работы
6	8	Промежуточная аттестация	Зачет	-	5	Зачет проводится путем опроса (в устной или письменной форме). Зачтено: выставляется при условии, если студент	зачет

					показывает хорошие знания изученного учебного материала; самостоятельно, логично и последовательно излагает и интерпретирует материалы учебного курса; полностью раскрывает смысл предлагаемого вопроса; владеет основными терминами и понятиями изученного курса; показывает умение переложить теоретические знания на предполагаемый практический опыт. Не зачтено: выставляется при наличии серьезных упущений в процессе изложения учебного материала; в случае отсутствия знаний основных понятий и определений курса или присутствии большого количества ошибок при интерпретации основных определений; если студент показывает значительные затруднения при ответе на предложенные основные и дополнительные вопросы; при условии отсутствия ответа на основной и дополнительный вопросы.	
--	--	--	--	--	--------------------------------------------------------------------------------------------------------------------------------------------------------------------------------------------------------------------------------------------------------------------------------------------------------------------------------------------------------------------------------------------------------------------------------------------------------------------------------------------------------------------------------------------------------------------------------------------------------------------------------------------------------------------------------------------------------------------------------------------------------------------------------------------------	--

## 6.2. Процедура проведения, критерии оценивания

Вид промежуточной аттестации	Процедура проведения	Критерии оценивания
курсовые работы	<p>Курсовая работа выполняется в соответствии с индивидуальным заданием, содержит 3 раздела и сдается по окончании 16 недели обучения. Курсовая работа должна быть выполнена и оформлена в соответствии с требованиями методических указаний. Защита курсовой работы происходит в форме доклада с презентацией, перед комиссией, состоящей не менее чем из 3-х человек, включая руководителя курсового проекта. После доклада студенту задаются уточняющие вопросы. Оценка по курсовой работе рассчитывается как рейтинг обучающегося по курсовой работе <math>R_k</math> и определяется по результатам оценивания выполнения всех требований, предъявляемых к данной работе. Шкала перевода рейтинга в оценку: «Отлично» - <math>R_k = 85 \dots 100\%</math>; «Хорошо» - <math>R_k = 75 \dots 84\%</math>; «Удовлетворительно» - <math>R_k = 60 \dots 74\%</math>; «Неудовлетворительно» - <math>R_k = 0 \dots 59\%</math>.</p>	В соответствии с п. 2.7 Положения
зачет	<p>Оценка за зачет рассчитывается по рейтингу обучающегося по дисциплине <math>R_d</math> на основе рейтинга по текущему контролю <math>R_{тек}</math> формуле: <math>R_d = R_{тек}</math>, где <math>R_{тек} = 0,25 KM1 + 0,25 KM2 + 0,25 KM3 + 0,25 KM4</math> рассчитывается на основе баллов, набранных обучающимся по результатам текущего контроля с учетом весового коэффициента. Шкала перевода рейтинга: «зачтено» - <math>R_d = 60 \dots 100\%</math>, «Не зачтено» - <math>R_d = 0 \dots 59\%</math>. Выставление зачета осуществляется по текущему контролю в случае, если рейтинг обучающегося выше 60%. Если текущий рейтинг обучающегося ниже 60%, то студент должен набрать недостающие баллы на зачете.</p>	В соответствии с пп. 2.5, 2.6 Положения

### 6.3. Паспорт фонда оценочных средств

Компетенции	Результаты обучения	№ КМ					
		1	2	3	4	5	6
ПК-2	Знает: основные понятия и определения теории надежности, основные элементы теории вероятности и математической статистики в теории надежности, общие вопросы расчета технических объектов.	+	+	+	+	+	+
ПК-2	Умеет: характеризовать отказы в соответствии с их классификацией, применять метод повышения надежности резервированием, определять величины количественных показателей надежности, прогнозировать расчетным путем ресурсы основных изделий автотракторного оборудования и автоэлектроники, составлять планы испытаний изделий на ресурс.	+	+	+	+	+	+
ПК-2	Имеет практический опыт: основами теории надежности технических устройств, методами оценки критериев надежности.	+	+	+	+	+	+

Типовые контрольные задания по каждому мероприятию находятся в приложениях.

### 7. Учебно-методическое и информационное обеспечение дисциплины

#### Печатная учебно-методическая документация

а) *основная литература:*

Не предусмотрена

б) *дополнительная литература:*

1. Павловская, О. О. Основы теории надежности Текст учеб. пособие О. О. Павловская, Е. А. Алешин ; Юж.-Урал. гос. ун-т, Каф. Системы упр.; ЮУрГУ. - Челябинск: Издательство ЮУрГУ

в) *отечественные и зарубежные журналы по дисциплине, имеющиеся в библиотеке:*

Не предусмотрены

г) *методические указания для студентов по освоению дисциплины:*

1. Методические указания к курсовой работе

*из них: учебно-методическое обеспечение самостоятельной работы студента:*

1. Методические указания к курсовой работе

#### Электронная учебно-методическая документация

№	Вид литературы	Наименование ресурса в электронной форме	Библиографическое описание
1	Основная литература	Электронно-библиотечная система издательства Лань	Малафеев, С. И. Надежность технических систем. Примеры и задачи : учебное пособие / С. И. Малафеев, А. И. Копейкин. — 2-е изд., стер. — Санкт-Петербург : Лань, 2016. — 316 с. — ISBN 978-5-8114-1268-6. — Текст : электронный // Лань : электронно-библиотечная система. <a href="https://e.lanbook.com/book/87584">https://e.lanbook.com/book/87584</a>

Перечень используемого программного обеспечения:

1. Microsoft-Windows(бессрочно)
2. Microsoft-Office(бессрочно)

Перечень используемых профессиональных баз данных и информационных справочных систем:

1. -База данных ВИНТИ РАН(бессрочно)

## **8. Материально-техническое обеспечение дисциплины**

Вид занятий	№ ауд.	Основное оборудование, стенды, макеты, компьютерная техника, предустановленное программное обеспечение, используемое для различных видов занятий
Практические занятия и семинары	215(ткАТ) (Т.к.)	Мультимедийный комплекс с интерактивной доской
Лекции	215(ткАТ) (Т.к.)	Мультимедийный комплекс с интерактивной доской