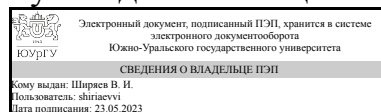


ЮЖНО-УРАЛЬСКИЙ ГОСУДАРСТВЕННЫЙ УНИВЕРСИТЕТ

УТВЕРЖДАЮ:
Руководитель специальности



В. И. Ширяев

РАБОЧАЯ ПРОГРАММА

дисциплины 1.О.34 Электрооборудование летательных аппаратов и средств их подготовки

для специальности 24.05.06 Системы управления летательными аппаратами

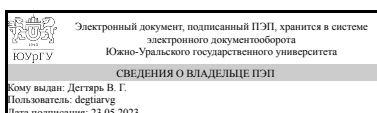
уровень Специалитет

форма обучения очная

кафедра-разработчик Летательные аппараты

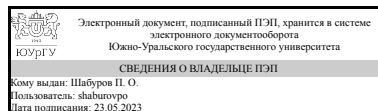
Рабочая программа составлена в соответствии с ФГОС ВО по направлению подготовки 24.05.06 Системы управления летательными аппаратами, утверждённым приказом Минобрнауки от 04.08.2020 № 874

Зав.кафедрой разработчика,
д.техн.н., проф.



В. Г. Дегтярь

Разработчик программы,
к.техн.н., доцент



П. О. Шабуров

1. Цели и задачи дисциплины

Цель: Овладение приёмами и правилами выбора электрооборудования ЛА. Задачи: изучение состава, принципов построения, схем и устройства электрооборудования, предназначенного для использования в системах управления летательными аппаратами и средствах их подготовки.:

Краткое содержание дисциплины

В процессе изучения дисциплины студенты должны изучить особенности электрооборудования в составе систем управления летательных аппаратов. Для этого излагаются требования, предъявляемые к нему, подчёркивается специфика его применения. Рассматриваются методы выбора и настройки элементов электрооборудования, исходя из общих требований к ЛА, в составе которого используется электропривод. Рассматриваются свойства силовой части электрооборудования. Показаны методы описания электрооборудования, методы его настройки.

2. Компетенции обучающегося, формируемые в результате освоения дисциплины

Планируемые результаты освоения ОП ВО (компетенции)	Планируемые результаты обучения по дисциплине
ОПК-8 Способен проводить динамические расчеты систем управления летательными аппаратами, применять методики математического и полунатурного моделирования динамических систем "подвижный объект - система управления (система ориентации, стабилизации, навигации, управления движением)"	Знает: основные приемы и методы расчета электромеханических систем летательных аппаратов Умеет: формулировать и осуществлять поиск оптимальных режимов и соотношений параметров устройств летательных аппаратов Имеет практический опыт: разработки электромеханических систем летательных аппаратов

3. Место дисциплины в структуре ОП ВО

Перечень предшествующих дисциплин, видов работ учебного плана	Перечень последующих дисциплин, видов работ
Нет	1.О.26 Системы управления летательными аппаратами

Требования к «входным» знаниям, умениям, навыкам студента, необходимым при освоении данной дисциплины и приобретенным в результате освоения предшествующих дисциплин:

Нет

4. Объём и виды учебной работы

Общая трудоемкость дисциплины составляет 3 з.е., 108 ч., 54,25 ч. контактной работы

Вид учебной работы	Всего часов	Распределение по семестрам в часах	
		Номер семестра	
		7	
Общая трудоёмкость дисциплины	108	108	
<i>Аудиторные занятия:</i>	48	48	
Лекции (Л)	32	32	
Практические занятия, семинары и (или) другие виды аудиторных занятий (ПЗ)	16	16	
Лабораторные работы (ЛР)	0	0	
<i>Самостоятельная работа (СРС)</i>	53,75	53,75	
Оформление отчётов по практическим занятиям	21,75	21,75	
Подготовка к зачёту	21	21	
Расчёт характеристик элементов, подлежащих исследованию	11	11	
Консультации и промежуточная аттестация	6,25	6,25	
Вид контроля (зачет, диф.зачет, экзамен)	-	зачет	

5. Содержание дисциплины

№ раздела	Наименование разделов дисциплины	Объем аудиторных занятий по видам в часах			
		Всего	Л	ПЗ	ЛР
1	Электромеханические свойства двигателей	10	6	4	0
2	Электромеханические свойства системы управляемый преобразователь- двигатель постоянного тока	8	4	4	0
3	Электромеханические свойства системы управляемый преобразователь двигатель переменного тока	4	4	0	0
4	Электромеханические свойства системы управляемый преобразователь - вентильный двигатель.	10	6	4	0
5	Замкнутые аналоговые системы управления электроприводом. Импульсные и цифровые системы управления электроприводом	10	6	4	0
6	Следящий электропривод	6	6	0	0

5.1. Лекции

№ лекции	№ раздела	Наименование или краткое содержание лекционного занятия	Кол-во часов
1	1	Электромеханические характеристики коллекторных двигателей постоянного тока: естественные и искусственные.	2
2	1	Динамические модели и передаточные функции двигателя постоянного тока независимого возбуждения.	2
3	1	Электромеханические свойства и динамические модели двигателей переменного тока	2
4	2	Система генератор- двигатель	2
5	2	Система управляемый выпрямитель- двигатель постоянного тока	2
6	3	Импульсное управление двигателем постоянного тока	2
7	3	Частотное управление асинхронным двигателем	2
8	4	Система управляемый преобразователь- синхронный двигатель. Понятие	2

		вентильного двигателя.	
9	4	Способы коммутации и характеристики вентильных двигателей	2
10	4	Стандартные настройки в системах управления электроприводом	2
11	5	Системы подчинённого управления	2
12	5	Аналоговые системы стабилизации скорости	2
13	5	Способы импульсного определения скорости	2
14	6	Понятие следящего привода. Методы повышения точности отработки управляющего воздействия	2
15-16	6	Двухканальные следящие системы	4

5.2. Практические занятия, семинары

№ занятия	№ раздела	Наименование или краткое содержание практического занятия, семинара	Кол-во часов
1-2	1	Расчёт и исследование электромеханических характеристик двигателей постоянного тока	4
3-4	2	Расчёт и исследование системы управляемый преобразователь - двигатель постоянного тока	4
5-6	4	Расчёт и исследование электромеханических характеристик системы управляемый преобразователь - вентильный двигатель.	4
7-8	5	Расчёт и исследование электромеханических характеристик аналоговых и импульсных систем регулирования скорости вращения	4

5.3. Лабораторные работы

Не предусмотрены

5.4. Самостоятельная работа студента

Выполнение СРС			
Подвид СРС	Список литературы (с указанием разделов, глав, страниц) / ссылка на ресурс	Семестр	Кол-во часов
Оформление отчётов по практическим занятиям	Воронин, С. Г. Электропривод летательных аппаратов [Текст] Ч. 1 конспект лекций С. Г. Воронин ; Юж.-Урал. гос. ун-т, Каф. Электромеханика и электромехан. системы ; ЮУрГУ. - Челябинск: Издательство ЮУрГУ, 2006. - 170, [1] с. ил. Воронин, С. Г. Электропривод летательных аппаратов [Текст] Ч. 2 конспект лекций С. Г. Воронин ; Юж.-Урал. гос. ун-т, Каф. Электромеханика и электромехан. системы ; ЮУрГУ. - Челябинск: Издательство ЮУрГУ, 2008. - 114, [1] с. ил. Воронин С.Г. Электропривод постоянного тока: Сборник задач. Челябинск: Изд- во ЮУрГУ, 2006.- 31с.	7	21,75
Подготовка к зачёту	Воронин, С. Г. Электропривод летательных аппаратов [Текст] Ч. 1 конспект лекций С. Г. Воронин ; Юж.-	7	21

	Урал. гос. ун-т, Каф. Электромеханика и электромехан. системы ; ЮУрГУ. - Челябинск: Издательство ЮУрГУ, 2006. - 170, [1] с. ил. Воронин, С. Г. Электропривод летательных аппаратов [Текст] Ч. 2 конспект лекций С. Г. Воронин ; Юж.-Урал. гос. ун-т, Каф. Электромеханика и электромехан. системы ; ЮУрГУ. - Челябинск: Издательство ЮУрГУ, 2008. - 114, [1] с. ил.		
Расчёт характеристик элементов, подлежащих исследованию	Воронин, С. Г. Электропривод летательных аппаратов [Текст] Ч. 1 конспект лекций С. Г. Воронин ; Юж.-Урал. гос. ун-т, Каф. Электромеханика и электромехан. системы ; ЮУрГУ. - Челябинск: Издательство ЮУрГУ, 2006. - 170, [1] с. ил. Воронин, С. Г. Электропривод летательных аппаратов [Текст] Ч. 2 конспект лекций С. Г. Воронин ; Юж.-Урал. гос. ун-т, Каф. Электромеханика и электромехан. системы ; ЮУрГУ. - Челябинск: Издательство ЮУрГУ, 2008. - 114, [1] с. ил.	7	11

6. Фонд оценочных средств для проведения текущего контроля успеваемости, промежуточной аттестации

Контроль качества освоения образовательной программы осуществляется в соответствии с Положением о балльно-рейтинговой системе оценивания результатов учебной деятельности обучающихся.

6.1. Контрольные мероприятия (КМ)

№ КМ	Се-местр	Вид контроля	Название контрольного мероприятия	Вес	Макс. балл	Порядок начисления баллов	Учитывается в ПА
1	7	Бонус	Подача заявки на конкурс УМНИК. Публикация статей по теме дисциплины	-	15	5 баллов - за каждую статью, но не более 15 баллов; 10 баллов - за подачу заявки на конкурс УМНИК; 15 баллов - за выход заявки в финал конкурса УМНИК, подготовка презентации к очной защите;	зачет
2	7	Промежуточная аттестация	Зачет	-	20	Зачетная работа проводится в письменной форме. Студенту выдается билет, содержащий 4 вопросов из перечня контрольных вопросов к разделам дисциплины. На выполнение работы отводится 2 часа. Преподаватель проверяет выполненную работу и при	зачет

					<p>необходимости задает уточняющие вопросы. Максимальное количество баллов – 20.</p> <p>Ответы на каждый вопрос оцениваются по пятибалльной системе.</p> <p>5 баллов - правильный ответ;</p> <p>4 балла - правильный ответ с незначительными неточностями или упущениями;</p> <p>3 балла - правильный ответ с незначительными ошибками;</p> <p>2 балла - ответ с ошибками;</p> <p>1 балл - ответ с грубыми ошибками;</p> <p>0 баллов - неверный ответ.</p>		
3	7	Текущий контроль	Практические задания раздела №1	1	15	<p>Показатели оценивания практического задания (ПЗ): выполнение ПЗ, оформление ПЗ, ответы на вопросы по ПЗ.</p> <p>– Соответствие выполнению ПЗ заданию (максимум 5 баллов):</p> <p>5 баллов – выполненные теоретические расчеты полностью соответствуют заданию;</p> <p>4 балла – выполненные теоретические расчеты соответствуют заданию с незначительными неточностями или упущениями;</p> <p>3 балла - выполненные теоретические расчеты соответствуют заданию с незначительными ошибками;</p> <p>2 балла - выполненные и теоретические расчеты соответствуют заданию с ошибками;</p> <p>1 балл - выполненные теоретические расчеты соответствуют заданию с грубыми ошибками;</p> <p>0 баллов - выполненные теоретические расчеты не соответствуют заданию.</p> <p>– Оформление ПЗ согласно требованиям ГОСТ (максимум 5 баллов):</p> <p>5 баллов - оформление ПЗ соответствует всем стандартам и гостам;</p> <p>4 балла - ПЗ оформлено с незначительными неточностями или упущениями;</p> <p>3 балла - ПЗ оформлено с незначительными ошибками;</p> <p>2 балла - ПЗ оформлено с ошибками;</p> <p>1 балл - ПЗ оформлено с грубыми ошибками;</p> <p>0 баллов - ПЗ не оформлена.</p> <p>– Ответы на вопросы оцениваются следующим образом (максимум 5 баллов):</p> <p>5 баллов - ответы на вопросы даны грамотно, четко, полно ;</p>	зачет

					<p>4 балла - на вопросы отвечено с незначительными неточностями или упущениями;</p> <p>3 балла - на вопросы отвечено с незначительными ошибками;</p> <p>2 балла - на вопросы отвечено с ошибками;</p> <p>1 балл - на вопросы отвечено с грубыми ошибками;</p> <p>0 баллов - на вопросы не отвечено.</p>		
4	7	Текущий контроль	Практические задания раздела №2	1	15	<p>Показатели оценивания практического задания (ПЗ): выполнение ПЗ, оформление ПЗ, ответы на вопросы по ПЗ.</p> <p>– Соответствие выполнению ПЗ заданию (максимум 5 баллов):</p> <p>5 баллов – выполненные теоретические расчеты полностью соответствуют заданию;</p> <p>4 балла – выполненные теоретические расчеты соответствуют заданию с незначительными неточностями или упущениями;</p> <p>3 балла - выполненные теоретические расчеты соответствуют заданию с незначительными ошибками;</p> <p>2 балла - выполненные и теоретические расчеты соответствуют заданию с ошибками;</p> <p>1 балл - выполненные теоретические расчеты соответствуют заданию с грубыми ошибками;</p> <p>0 баллов - выполненные теоретические расчеты не соответствуют заданию.</p> <p>– Оформление ПЗ согласно требованиям ГОСТ (максимум 5 баллов):</p> <p>5 баллов - оформление ПЗ соответствует всем стандартам и гостам;</p> <p>4 балла - ПЗ оформлено с незначительными неточностями или упущениями;</p> <p>3 балла - ПЗ оформлено с незначительными ошибками;</p> <p>2 балла - ПЗ оформлено с ошибками;</p> <p>1 балл - ПЗ оформлено с грубыми ошибками;</p> <p>0 баллов - ПЗ не оформлена.</p> <p>– Ответы на вопросы оцениваются следующим образом (максимум 5 баллов):</p> <p>5 баллов - ответы на вопросы даны грамотно, четко, полно ;</p> <p>4 балла - на вопросы отвечено с незначительными неточностями или упущениями;</p> <p>3 балла - на вопросы отвечено с</p>	зачет

						<p>незначительными ошибками; 2 балла - на вопросы отвечено с ошибками; 1 балл - на вопросы отвечено с грубыми ошибками; 0 баллов - на вопросы не отвечено.</p>	
5	7	Текущий контроль	Практические задания раздела №4	1	15	<p>Показатели оценивания практического задания (ПЗ): выполнение ПЗ, оформление ПЗ, ответы на вопросы по ПЗ.</p> <p>– Соответствие выполнению ПЗ заданию (максимум 5 баллов): 5 баллов – выполненные теоретические расчеты полностью соответствуют заданию; 4 балла – выполненные теоретические расчеты соответствуют заданию с незначительными неточностями или упущениями; 3 балла - выполненные теоретические расчеты соответствуют заданию с незначительными ошибками; 2 балла - выполненные и теоретические расчеты соответствуют заданию с ошибками; 1 балл - выполненные теоретические расчеты соответствуют заданию с грубыми ошибками; 0 баллов - выполненные теоретические расчеты не соответствуют заданию.</p> <p>– Оформление ПЗ согласно требованиям ГОСТ (максимум 5 баллов): 5 баллов - оформление ПЗ соответствует всем стандартам и гостам; 4 балла - ПЗ оформлено с незначительными неточностями или упущениями; 3 балла - ПЗ оформлено с незначительными ошибками; 2 балла - ПЗ оформлено с ошибками; 1 балл - ПЗ оформлено с грубыми ошибками; 0 баллов - ПЗ не оформлена.</p> <p>– Ответы на вопросы оцениваются следующим образом (максимум 5 баллов): 5 баллов - ответы на вопросы даны грамотно, четко, полно ; 4 балла - на вопросы отвечено с незначительными неточностями или упущениями; 3 балла - на вопросы отвечено с незначительными ошибками; 2 балла - на вопросы отвечено с ошибками; 1 балл - на вопросы отвечено с грубыми</p>	зачет

						ошибками; 0 баллов - на вопросы не отвечено.	
6	7	Текущий контроль	Практические задания раздела №5	1	15	<p>Показатели оценивания практического задания (ПЗ): выполнение ПЗ, оформление ПЗ, ответы на вопросы по ПЗ.</p> <p>– Соответствие выполнению ПЗ заданию (максимум 5 баллов):</p> <p>5 баллов – выполненные теоретические расчеты полностью соответствуют заданию;</p> <p>4 балла – выполненные теоретические расчеты соответствуют заданию с незначительными неточностями или упущениями;</p> <p>3 балла - выполненные теоретические расчеты соответствуют заданию с незначительными ошибками;</p> <p>2 балла - выполненные и теоретические расчеты соответствуют заданию с ошибками;</p> <p>1 балл - выполненные теоретические расчеты соответствуют заданию с грубыми ошибками;</p> <p>0 баллов - выполненные теоретические расчеты не соответствуют заданию.</p> <p>– Оформление ПЗ согласно требованиям ГОСТ (максимум 5 баллов):</p> <p>5 баллов - оформление ПЗ соответствует всем стандартам и гостам;</p> <p>4 балла - ПЗ оформлено с незначительными неточностями или упущениями;</p> <p>3 балла - ПЗ оформлено с незначительными ошибками;</p> <p>2 балла - ПЗ оформлено с ошибками;</p> <p>1 балл - ПЗ оформлено с грубыми ошибками;</p> <p>0 баллов - ПЗ не оформлена.</p> <p>– Ответы на вопросы оцениваются следующим образом (максимум 5 баллов):</p> <p>5 баллов - ответы на вопросы даны грамотно, четко, полно ;</p> <p>4 балла - на вопросы отвечено с незначительными неточностями или упущениями;</p> <p>3 балла - на вопросы отвечено с незначительными ошибками;</p> <p>2 балла - на вопросы отвечено с ошибками;</p> <p>1 балл - на вопросы отвечено с грубыми ошибками;</p> <p>0 баллов - на вопросы не отвечено.</p>	зачет

6.2. Процедура проведения, критерии оценивания

Вид промежуточной аттестации	Процедура проведения	Критерии оценивания
зачет	На зачете происходит оценивание учебной деятельности обучающихся по дисциплине на основе полученных оценок за контрольно-рейтинговые мероприятия текущего контроля и промежуточной аттестации. Критерии оценивания. Зачтено: величина рейтинга обучающегося по дисциплине 60...100%. Не зачтено: величина рейтинга обучающегося по дисциплине 0...59 %.	В соответствии с пп. 2.5, 2.6 Положения

6.3. Паспорт фонда оценочных средств

Компетенции	Результаты обучения	№ КМ					
		1	2	3	4	5	6
ОПК-8	Знает: основные приемы и методы расчета электромеханических систем летательных аппаратов	+	+	+	+	+	+
ОПК-8	Умеет: формулировать и осуществлять поиск оптимальных режимов и соотношений параметров устройств летательных аппаратов	+	+	+	+	+	+
ОПК-8	Имеет практический опыт: разработки электромеханических систем летательных аппаратов	+	+	+	+	+	+

Типовые контрольные задания по каждому мероприятию находятся в приложениях.

7. Учебно-методическое и информационное обеспечение дисциплины

Печатная учебно-методическая документация

а) *основная литература:*

Не предусмотрена

б) *дополнительная литература:*

Не предусмотрена

в) *отечественные и зарубежные журналы по дисциплине, имеющиеся в библиотеке:*

1. Авиация и космонавтика

г) *методические указания для студентов по освоению дисциплины:*

1. 1. Воронин С.Г. Электропривод постоянного тока: Сборник задач. Челябинск: Изд- во ЮУрГУ, 2006.- 31с.

из них: учебно-методическое обеспечение самостоятельной работы студента:

Электронная учебно-методическая документация

№	Вид литературы	Наименование ресурса в электронной форме	Библиографическое описание
1	Основная литература	Электронный каталог ЮУрГУ	Воронин, С. Г. Электропривод летательных аппаратов [Текст] Ч. 1 конспект лекций С. Г. Воронин ; Юж.-Урал. гос. ун-т, Каф. Электромеханика и электромехан. системы ; ЮУрГУ. - Челябинск:

			Издательство ЮУрГУ, 2006. - 170, [1] с. ил. http://www.lib.susu.ac.ru/ftd?base=SUSU_METHOD&key=000309436
2	Основная литература	Электронный каталог ЮУрГУ	Воронин, С. Г. Электропривод летательных аппаратов [Текст] Ч. 2 конспект лекций С. Г. Воронин ; Юж.-Урал. гос. ун-т, Каф. Электромеханика и электромехан. системы ; ЮУрГУ. - Челябинск: Издательство ЮУрГУ, 2008. - 114, [1] с. ил. http://www.lib.susu.ac.ru/ftd?base=SUSU_METHOD&key=000468898
3	Дополнительная литература	Электронно-библиотечная система издательства Лань	Самолеты и вертолеты. Том IV-21. Проектирование, конструкции и системы самолетов и вертолетов. Книга 2. [Электронный ресурс] / А.М. Матвеевко [и др.]. — Электрон. дан. — М. : Машиностроение, 2004. — 752 с. http://e.lanbook.com/book/791

Перечень используемого программного обеспечения:

1. PTC-MathCAD(бессрочно)

Перечень используемых профессиональных баз данных и информационных справочных систем:

Нет

8. Материально-техническое обеспечение дисциплины

Вид занятий	№ ауд.	Основное оборудование, стенды, макеты, компьютерная техника, предустановленное программное обеспечение, используемое для различных видов занятий
Лабораторные занятия	229 (2)	Лабораторные стенды