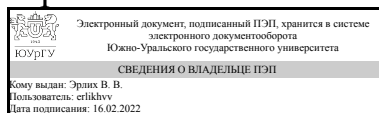


# ЮЖНО-УРАЛЬСКИЙ ГОСУДАРСТВЕННЫЙ УНИВЕРСИТЕТ

УТВЕРЖДАЮ:  
Директор института  
Институт спорта, туризма и  
сервиса



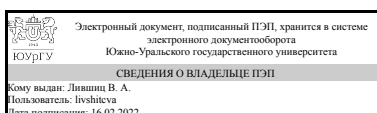
В. В. Эрлих

## РАБОЧАЯ ПРОГРАММА

**дисциплины 1.Ф.П1.19.02** Художественные изделия из керамики  
**для направления 29.03.04** Технология художественной обработки материалов  
**уровень** Бакалавриат  
**профиль подготовки** Художественная обработка нетрадиционных материалов  
**форма обучения** очная  
**кафедра-разработчик** Сервис и технология художественной обработки материалов

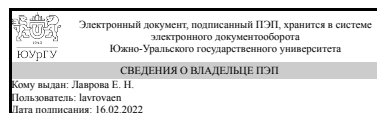
Рабочая программа составлена в соответствии с ФГОС ВО по направлению подготовки 29.03.04 Технология художественной обработки материалов, утверждённым приказом Минобрнауки от 22.09.2017 № 961

Зав.кафедрой разработчика,  
к.техн.н., доц.



В. А. Лившиц

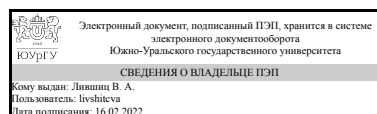
Разработчик программы,  
доцент



Е. Н. Лаврова

СОГЛАСОВАНО

Руководитель образовательной  
программы  
к.техн.н., доц.



В. А. Лившиц

## 1. Цели и задачи дисциплины

Основной целью курса «Художественные изделия из керамики» является воспитание творческих качеств обучающихся, формирование способностей аналитически воспринимать закономерности формообразования в природе и технике и логику объемно-пространственного мышления художника, изучение теоретических и практических вопросов изобразительной грамоты. Основной задачей курса «Художественные изделия из керамики» является развитие общехудожественной и графической культуры будущего бакалавра, развитие творческого мышления и воображения студента, изучение закономерностей создания объемной формы. Приобретение скульптурных навыков и навыков изготовления художественных керамических изделий.

## Краткое содержание дисциплины

Основные темы дисциплины: Технологический процесс и способы формования художественных изделий из керамики. Способ литья. Изготовление гипсовой формы для литья. Формовка пластическим способом. Ручная отминка по гипсовой форме. Гончарный способ формования художественных керамических изделий. Методы декорирования (скульптурный, живописный, технологический). Оправка и декорирование отформованных изделий. Сушка и обжиг изделий. Технологии декорирования керамических художественных изделий (глазури, ангобы, краски). Моделирование и изготовление художественных изделий из керамики. Общие сведения о керамике. Принципы создания формы с учетом тектоники и материалов. История керамического производства. Художественная керамика ее виды свойства и области применения. Народная керамика. Технология изготовления художественных изделий из керамики. Виды дефектов и контроль качества. Основы модельно-формовочного дела. Декорирование керамики. Способы обработки глины: механическая, термическая, химическая. Создание моделей художественных изделий. Изготовление изделий из керамики.

## 2. Компетенции обучающегося, формируемые в результате освоения дисциплины

Планируемые результаты освоения ОП ВО (компетенции)	Планируемые результаты обучения по дисциплине
ПК-1 Способен использовать художественные приемы и методы дизайна при создании художественно-промышленной продукции	Знает: методы и способы создания прототипов и моделей; технологические процессы получения скульптурных произведений (лепка, высекание, вырезание, литье, декорирование, глазурование и т.д.); основные законы формообразования в скульптуре и художественной керамике; механические, художественные, технологические свойства керамических материалов и масс разных классов Умеет: использовать гармоничные сочетания цветов для композиционного решения художественного керамического изделия; моделировать проектируемое изделие, используя законы формообразования; создавать художественно-промышленный продукт из

	керамики, обладающий функциональной целесообразностью, эстетической ценностью и новизной; разрабатывать оригинальный дизайн проектируемого изделия
ПК-2 Способен к проектированию, моделированию и изготовлению эстетически ценных и конкурентоспособных художественно-промышленных изделий и (или) объектов в соответствии с разработанной концепцией и значимыми для потребителя параметрами	Знает: методы, принципы и приемы проектирования художественно-промышленных изделий из керамики Умеет: проектировать и создавать художественно-промышленные изделия из керамики, обладающие эстетической ценностью, а также разрабатывать проекты художественно-промышленных объектов из керамики

### 3. Место дисциплины в структуре ОП ВО

Перечень предшествующих дисциплин, видов работ учебного плана	Перечень последующих дисциплин, видов работ
Художественный трикотаж, Технологии изделий из текстильных материалов, Организация производства художественных изделий, Плетеные художественные изделия и гобелен, Проектирование мебели, Макетирование, Эргономика, Художественная обработка волокнистых материалов, Художественная роспись материалов, Проектирование изделий из текстильных материалов, Материалы для декорирования помещений, Технологии декорирования помещений, Основы проектирования, Практикум по виду профессиональной деятельности, Компьютерный рисунок, Проектирование многополосных изданий и типографика, Лоскутное шитье, Компьютерная подготовка публикаций, Производственная практика, технологическая (проектно-технологическая) практика (6 семестр), Учебная практика, технологическая (проектно-технологическая) практика (4 семестр)	Не предусмотрены

Требования к «входным» знаниям, умениям, навыкам студента, необходимым при освоении данной дисциплины и приобретенным в результате освоения предшествующих дисциплин:

Дисциплина	Требования
Эргономика	Знает: основные принципы и положения эргономики, необходимые при проектировании и моделировании эстетически ценных и

	конкурентоспособных художественно-промышленных изделия, способы применения основных принципов и положений эргономики при создании художественно-промышленных объектов Умеет: применять основные принципы и положения эргономики при проектировании и моделировании эстетически ценных и конкурентоспособных художественно-промышленных изделий, применять основные принципы и положения эргономики при создании художественно-промышленных объектов Имеет практический опыт:
Компьютерная подготовка публикаций	Знает: Умеет: создавать композицию публикации в соответствии с замыслом, выполнять верстку материала в настольной издательской системе в соответствии с поставленной задачей; готовить макеты к печати, создавать итоговые файлы в соответствии с технологическими требованиями Имеет практический опыт: работы с настольной издательской системой Adobe InDesign
Проектирование мебели	Знает: основные элементы соединений и варианты раскроя и расчета материала деревянной мебели, приемы создания деревянной мебели, основные элементы соединений, варианты раскроя и расчета материала Умеет: оценивать функциональные, эстетические и эргономические качества деревянной мебели, проектировать деревянную мебель с расчетом на серийное производство, уметь проектировать мебель с учетом технологических и конструктивных параметров Имеет практический опыт: использования приемов создания мебели из дерева
Художественная роспись материалов	Знает: технологические особенности художественной росписи войлочных, деревянных, текстильных материалов Умеет: создавать модели проектных решений — образцы художественной росписи, воплотимые в реальных изделиях из войлочных, деревянных, текстильных материалов и их сочетаний, проектировать художественные изделия из деревянных, войлочных и текстильных материалов, декорируемые художественной росписью, используя законы дизайна Имеет практический опыт: создания художественного изделия на основе ансамбля различных материалов, художественной росписи войлочных, деревянных, текстильных изделий
Технологии изделий из текстильных материалов	Знает: технологии изготовления изделий из текстильных материалов Умеет: выбрать наиболее подходящие методы обработки, с учетом последовательности их применения Имеет практический опыт: обработки изделий из разных текстильных материалов
Основы проектирования	Знает: основные этапы процесса дизайн-

	<p>проектирования Умеет: создавать графические композиции, выражая идею визуальным языком в соответствии с заданным брифом, применять растровые и векторные редакторы при создании графических композиций, создавать итоговые версии работ в соответствии с требованиями брифа и технологическими требованиями Имеет практический опыт:</p>
Компьютерный рисунок	<p>Знает: отличия растровой графики от векторной, устройство цветковых пространств RGB, CMYK, Lab Умеет: создавать графические композиции с использованием векторного и графического редакторов; готовить файлы к печати, создавать итоговые файлы в соответствии с технологическими требованиями, стилизовать изображения, создавать графические композиции в соответствии с актуальными графическими стилями Имеет практический опыт: работы с растровым редактором Adobe Photoshop и векторным редактором Adobe Illustrator</p>
Художественная обработка волокнистых материалов	<p>Знает: композиционные приемы при изготовлении художественных изделий по технологиям войлоковаления; критерии сочетаемости различных материалов в одной композиции; основные разновидности материалов для войлоковаления, методы, принципы и приемы проектирования художественных изделий по технологиям войлоковаления Умеет: использовать гармоничные сочетания цветов для композиционного решения изделия; моделировать изделие, используя законы формообразования, создавать композиции из двух или более разнородных материалов, проектировать и создавать художественные изделия по технологиям войлоковаления, обладающие эстетической ценностью Имеет практический опыт: использования арсенала художественных средств для повышения эстетической ценности художественного изделия; средствами композиции и методами решения композиционных задач, художественно-технического проектирования художественных изделий по технологиям войлоковаления</p>
Материалы для декорирования помещений	<p>Знает: характеристики основных свойств различных материалов для декорирования помещений; закономерности изменения свойств материалов в зависимости от состава, структуры и методов обработки, методы и принципы подбора и использования материалов для декорирования помещений Умеет: учитывать свойства материалов при создании художественно-промышленной продукции, анализировать проект и подбирать материалы для декорирования помещений исходя из бюджета и поставленной задачи Имеет</p>

	практический опыт: подбора материалов для декорирования помещений
Художественный трикотаж	Знает: последовательность процесса проектирования художественно-промышленных трикотажных изделий Умеет: разрабатывать художественные трикотажные элементы и использовать их в реальных моделях, создавать трикотажные изделия в заданном стиле; гармонично сочетать различные цвета и фактуры для композиционного решения художественного трикотажного изделия; разрабатывать оригинальные художественные трикотажные изделия Имеет практический опыт: проектирования и создания художественных трикотажных изделий, художественного оформления трикотажных изделий
Лоскутное шитье	Знает: последовательность процесса проектирования художественно-промышленных изделий с использованием техник лоскутного шитья Умеет: разрабатывать художественные элементы в техниках лоскутного шитья и использовать их в реальных моделях Имеет практический опыт: проектирования и создания художественных изделий с использованием техник лоскутного шитья, изготовления художественных элементов и изделий в техниках лоскутного шитья
Практикум по виду профессиональной деятельности	Знает: моделирования художественно-промышленных изделий и объектов из различных материалов; методы, принципы и приемы проектирования художественно-промышленных изделий из различных материалов, методы и способы создания прототипов и моделей; технологические процессы изготовления художественных изделий из различных материалов; основные законы формообразования в производстве художественных изделий; механические, художественные, технологические свойства материалов разных классов Умеет: создавать модели проектируемых художественно-промышленных изделий и объектов из различных материалов; проектировать и создавать художественно-промышленные изделия из различных материалов, обладающие эстетической ценностью, а также разрабатывать проекты художественно-промышленных объектов, использовать гармоничные сочетания цветов для композиционного решения художественного образа изделия; моделировать проектируемое изделие, используя законы формообразования; создавать художественно-промышленный продукт, обладающий функциональной целесообразностью, эстетической ценностью и новизной; разрабатывать оригинальный дизайн

	<p>проектируемого изделия, применять современные программные продукты при проектировании, визуализации и презентации разработанной художественно-промышленной продукции Имеет практический опыт: применения современных программных продуктов при проектировании, визуализации и презентации разработанной художественно-промышленной продукции</p>
Технологии декорирования помещений	<p>Знает: основные этапы и особенности технологических циклов, являющихся основой процесса декорирования Умеет: изображать объекты и явления окружающего мира в стилизованной и трансформированной декоративной форме, с учетом условий и требований художественно-производственных процессов; создавать художественно-декоративные композиции различной степени сложности с использованием разнообразных техник и приемов; описывать технологический цикл и оформлять данные в проектно-сметной документации Имеет практический опыт: работы различными художественными материалами и изобразительными приемами для создания художественных интерьерных изделий; декорирования художественных изделий и интерьера</p>
Макетирование	<p>Знает: виды и материалы для изготовления макетов, приемы работы с макетными материалами Умеет: использовать художественные приемы и методы дизайна при создании макетов художественно-промышленной продукции, моделировать и изготавливать макеты эстетически ценных и конкурентоспособных художественно-промышленных изделий и (или) объектов из различных материалов Имеет практический опыт: создания макетов художественно-промышленной продукции, изготовления макетов художественно-промышленных изделий и объектов</p>
Проектирование многополосных изданий и типографика	<p>Знает: Умеет: применять настольные издательские системы, векторные и растровые графические редакторы при создании макета издания; создавать итоговые файлы в соответствии с технологическими требованиями, создавать композицию на полосе, развороте, выстраивать внутреннюю динамику всего многополосного издания в соответствии с замыслом; выполнять макеты-прототипы в материале, при необходимости имитируя используемые технологии в единичном тираже Имеет практический опыт:</p>
Проектирование изделий из текстильных материалов	<p>Знает: стадии проектирования изделий; способы создания модели изделия, приемы конструктивного моделирования, теорию</p>

	<p>проектирования изделий из текстильных материалов Умеет: разрабатывать образцы одежды, обладающей эстетической ценностью и отвечающей предъявляемым требованиям, использовать конструктивно-декоративные элементы для достижения заданной цели Имеет практический опыт: разработки конструкции изделия и проверки ее в макете, разработки одежды различных форм и её элементов</p>
<p>Организация производства художественных изделий</p>	<p>Знает: понятия: производственная программа и производственная мощность, производственный процесс, технологический процесс, технологическая операция; типы производства и их технико-экономическую характеристику; принципы рациональной организации труда; сущность нормирования труда, понятия «себестоимость», «рентабельность», «повышение производительности труда», «снижение трудоемкости», «экономия заработной платы». Умеет: определить фонд рабочего времени на предстоящий период; рассчитать производственную программу; разработать схему разделения труда, определять проценты повышения производительности, снижения трудоемкости изготовления; разрабатывать план организационно-технических мероприятий, направленных на повышение эффективности производства художественных изделий, экономию по заработной плате; определять пути снижения себестоимости изделий Имеет практический опыт: использования принципов и методов расчета: фонда рабочего времени на планируемый год, производственной программы предприятия, мощности предприятия исходя из нормативной выработки, заработной платы, использования принципов и методов расчета себестоимости изделий и экономической эффективности производства</p>
<p>Плетеные художественные изделия и гобелен</p>	<p>Знает: композиционные приемы при изготовлении художественных изделий по технологиям плетения; критерии сочетаемости различных материалов в одной композиции; основные разновидности материалов для плетения Умеет: проектировать и создавать художественные изделия по технологиям плетения, обладающие эстетической ценностью, использовать гармоничные сочетания цветов для композиционного решения изделия; моделировать изделие, используя законы формообразования, создавать композиции из двух или более разнородных материалов Имеет практический опыт: художественно-технического проектирования художественных изделий по технологиям плетения, использования арсенала художественных средств</p>



	для повышения эстетической ценности художественного изделия; применения средств композиции и методов решения композиционных задач
Учебная практика, технологическая (проектно-технологическая) практика (4 семестр)	Знает: Умеет: создавать работы в соответствии с заданными условиями (ограничениями), находить решение образа в рамках доступных техник, материалов, пластических средств, использовать сочетание программных продуктов для подготовки презентации своего проекта Имеет практический опыт:
Производственная практика, технологическая (проектно-технологическая) практика (6 семестр)	Знает: Умеет: использовать сочетание программных продуктов для оформления и презентации своего проекта, выбирать технологию изготовления и декорирования изделия, использовать соответствующее оборудование, исходя из замысла и используемых материалов, составлять технологическую последовательность Имеет практический опыт: изготовления и декорирования художественно-промышленных изделий с использованием соответствующего оборудования

#### 4. Объём и виды учебной работы

Общая трудоёмкость дисциплины составляет 2 з.е., 72 ч., 52,25 ч. контактной работы

Вид учебной работы	Всего часов	Распределение по семестрам в часах	
		Номер семестра	
		8	
Общая трудоёмкость дисциплины	72	72	
<i>Аудиторные занятия:</i>	48	48	
Лекции (Л)	0	0	
Практические занятия, семинары и (или) другие виды аудиторных занятий (ПЗ)	48	48	
Лабораторные работы (ЛР)	0	0	
<i>Самостоятельная работа (СРС)</i>	19,75	19,75	
с применением дистанционных образовательных технологий	0		
Декорирование и роспись итогового творческого задания.	19,75	19.75	
Консультации и промежуточная аттестация	4,25	4,25	
Вид контроля (зачет, диф.зачет, экзамен)	-	зачет	

#### 5. Содержание дисциплины

№ раздела	Наименование разделов дисциплины	Объем аудиторных занятий по видам в часах
-----------	----------------------------------	---

		Всего	Л	ПЗ	ЛР
1	Ручная формовка и декорирование изделий и керамики	48	0	48	0

### 5.1. Лекции

Не предусмотрены

### 5.2. Практические занятия, семинары

№ занятия	№ раздела	Наименование или краткое содержание практического занятия, семинара	Кол-во часов
1	1	Технологический процесс и способы формования художественных изделий из керамики. Материалы и технологии. Технология получения керамических масс из сырьевых материалов. Технология изготовления художественной керамики. Сушка изделий. Режим обжига. Практическое задание — создание небольшой керамической фигурки человека/животного и ее образное решение	6
2	1	Формование художественной керамики способом литья. Гипсовая форма в технологическом процессе при изготовлении художественной керамики. Технология изготовления гипсовой формы. Изготовление гипсовой формы для литья и отливка изделий по ней. Изготовление керамического изделия с помощью отливки по гипсовой форме. Ручная отминка по гипсовой форме. Ручное декорирование. Практическое задание — изготовить гипсовую форму и создать по ней художественное керамическое изделие с последующей ручной доработкой декора	6
3	1	Технология изготовления художественных изделий из керамики ручными способами формования. Принципы создания формы с учетом тектоники и материалов. Ручная формовка художественного изделия методом «из жгута». Технология лепки и этапы формовки изделия. Практическое задание — сделать декоративный сосуд методом «из жгута»	6
4	1	Технология изготовления художественных изделий из керамики ручными способами формования. Принципы создания формы с учетом тектоники и материалов. Ручная формовка художественного изделия методом «из пласта». Технология лепки и этапы формовки изделия. Практическое задание — сделать фигурку животного/человека методом «из пласта», стилизовать форму, проработать фактуры поверхностей с учетом тектоники формы	6
5	1	Технология изготовления подсвечника или аромолампы. Практическое задание — лепка подсвечника или аромолампы в сочетании двух способов "из пласта" и "из жгута" с обязательной передачей образного решения	6
6	1	Обжиг изделий. Температурный режим. Виды дефектов и контроль качества. Дефекты формовки (разнотолщинность стенок, попадание различных кусочков и мусора в керамическую массу). Дефекты керамических изделий и способы их устранения (деформация, трещины, цек). Осуществление контроля качества изготовления путём определения характера технологии и точностью её соблюдения. Практическое задание — исправление и доработка дефектов выполненных ранее работ	6
7	1	Декорирование и роспись изделий из керамики. Практическое занятие - роспись и декорирование изделий, сделанных ранее.	6
8	1	Разработка эскизов итоговой творческой работы по данной дисциплине. Практическая работа - лепка итоговой работы по утвержденному эскизу.	6

### 5.3. Лабораторные работы

Не предусмотрены

#### 5.4. Самостоятельная работа студента

Выполнение СРС			
Подвид СРС	Список литературы (с указанием разделов, глав, страниц) / ссылка на ресурс	Семестр	Кол-во часов
Декорирование и роспись итогового творческого задания.	Лаврова, Е. Н. Скульптура и лепка Текст учеб. пособие по специальности 261400.62 "Технология художеств. обработки материалов" Е. Н. Лаврова, И. В. Соколова ; Юж.-Урал. гос. ун-т, Каф. Сервис и технология художеств. обработки материалов ; ЮУрГУ. - Челябинск: Издательский Центр ЮУрГУ, 2013. - 95, [1] с. ил. электрон. версия Логвиненко, Г. М. Декоративная композиция Текст учеб. пособие для вузов по специальности "Изобразит. искусство" Г. М. Логвиненко. - М.: ВЛАДОС, 2010. - 144 с. ил. Художественная керамика Гжели и Скопина в собрании Государственного Русского музея Кат. - Л.: Искусство. Ленинградское отделение, 1987. - 149,[1] с. ил. Советское изобразительное искусство: Живопись, скульптура, графика, театрально-декорационное искусство Текст Кн. 1 1917-1941-1977 В 3 кн. Акад. художеств СССР, Науч.-исслед. ин-т теории и истории изобраз. искусств; Р. Я. Аболина, Б. В. Веймарн, Е. М. Костина и др.; Под ред.: Б. В. Веймарна, О. И. Сопочинского. - М.: Искусство, 1977. - 212,[23] с. 173 л. ил.	8	19,75

#### 6. Текущий контроль успеваемости, промежуточная аттестация

Контроль качества освоения образовательной программы осуществляется в соответствии с Положением о балльно-рейтинговой системе оценивания результатов учебной деятельности обучающихся.

##### 6.1. Контрольные мероприятия (КМ)

№ КМ	Се-мestr	Вид контроля	Название контрольного мероприятия	Вес	Макс. балл	Порядок начисления баллов	Учи-тыва-ется в ПА
1	8	Текущий контроль	Технологический процесс и способы формования художественных	1	5	приведен в приложении	зачет



	(лепка, высекание, вырезание, литье, декорирование, глазурирование и т.д.); основные законы формообразования в скульптуре и художественной керамике; механические, художественные, технологические свойства керамических материалов и масс разных классов										
ПК-1	Умеет: использовать гармоничные сочетания цветов для композиционного решения художественного керамического изделия; моделировать проектируемое изделие, используя законы формообразования; создавать художественно-промышленный продукт из керамики, обладающий функциональной целесообразностью, эстетической ценностью и новизной; разрабатывать оригинальный дизайн проектируемого изделия	++	++	++	++	++	++	++	++	++	++
ПК-2	Знает: методы, принципы и приемы проектирования художественно-промышленных изделий из керамики	++	++	++	++	++	++	++	++	++	++
ПК-2	Умеет: проектировать и создавать художественно-промышленные изделия из керамики, обладающие эстетической ценностью, а также разрабатывать проекты художественно-промышленных объектов из керамики	++	++	++	++	++	++	++	++	++	++

Фонды оценочных средств по каждому контрольному мероприятию находятся в приложениях.

## 7. Учебно-методическое и информационное обеспечение дисциплины

### Печатная учебно-методическая документация

#### а) основная литература:

1. Логвиненко, Г. М. Декоративная композиция [Текст] учеб. пособие для вузов по специальности "Изобразит. искусство" Г. М. Логвиненко. - М.: ВЛАДОС, 2010. - 144 с. ил.
2. Устин, В. Б. Учебник дизайна. Композиция, методика, практика [Текст] В. Б. Устин. - М.: АСТ : Астрель, 2009. - 254, [1] с. ил., цв. ил., портр.

#### б) дополнительная литература:

1. Бесчастнов, Н. П. Графика пейзажа [Текст] учеб. пособие для вузов по направлению "Художеств. проектирование изделий текстил. и легкой пром-сти" Н. П. Бесчастнов. - М.: ВЛАДОС, 2008. - 301 с. ил.
2. Изобразительное искусство [Текст] библиогр. информ. Рос. гос. б-ка, Науч.-информ. центр по культуре и искусству (НИЦ Информкультура) библиографический указатель. - М., 1974-
3. История искусств стран Западной Европы от Возрождения до начала XX века. Искусство XIX века: Живопись. Скульптура. Графика. Архитектура. Музыка. Драма. Театр Кн. 1 Франция, Испания В 3 кн. Редкол.: Е. И. Ротенберг (гл. ред.) и др.; Отв. ред. Е. Ю. Золотова. - СПб.: Дмитрий Буланин, 2003. - 336 с. 136 л. ил.
4. Кашекова, И. Э. Изобразительное искусство [Текст] учебник для вузов изобраз. искусства И. Э. Кашекова. - М.: Академический проект, 2009. - 852, [1] с. ил.
5. Мировая художественная культура, XIX век : Изобразительное искусство, музыка и театр [Текст] Т. 3 кн. 1 Е. П. Львова, Д. В. Сарабьянов, Е. А. Борисова и др. - СПб.: Питер, 2008. - 460 с. ил. 1 электрон. опт. диск

6. Мировая художественная культура, XX в. : Изобразительное искусство и дизайн [Текст] Т. 4 кн. 1 Е. П. Львова, Д. В. Сарабьянов, Е. П. Кабкова и др. - СПб. и др.: Питер, 2007. - 459 с. ил. 21 см. 1 электрон. опт. диск
7. Нациевский, Ю. Д. Справочник по строительным материалам и изделиям : Керамика. Стекло. Древесина. Пластмассы. Краски [Текст] Ю. Д. Нациевский, В. П. Хоменко, В. В. Беглецов. - Киев: Будивельник, 1990. - 140 с. ил.
8. Стекло и керамика науч.-техн. и произв. журн. ТОО "Стекло и керамика" журнал. - М.: Стройиздат, 1954-

в) отечественные и зарубежные журналы по дисциплине, имеющиеся в библиотеке:  
Не предусмотрены

г) методические указания для студентов по освоению дисциплины:

1. Лаврова, Е. Н. Скульптура и лепка Текст учеб. пособие по специальности 261400.62 "Технология художеств. обработки материалов" Е. Н. Лаврова, И. В. Соколова ; Юж.-Урал. гос. ун-т, Каф. Сервис и технология художеств. обработки материалов ; ЮУрГУ. - Челябинск: Издательский Центр ЮУрГУ, 2013. - 95, [1] с. ил. электрон. версия

из них: учебно-методическое обеспечение самостоятельной работы студента:

1. Лаврова, Е. Н. Скульптура и лепка Текст учеб. пособие по специальности 261400.62 "Технология художеств. обработки материалов" Е. Н. Лаврова, И. В. Соколова ; Юж.-Урал. гос. ун-т, Каф. Сервис и технология художеств. обработки материалов ; ЮУрГУ. - Челябинск: Издательский Центр ЮУрГУ, 2013. - 95, [1] с. ил. электрон. версия

### Электронная учебно-методическая документация

№	Вид литературы	Наименование ресурса в электронной форме	Библиографическое описание
1	Методические пособия для самостоятельной работы студента	Учебно-методические материалы кафедры	Курс «Художественные изделия из керамики» (размещен в СДО «Электронный ЮУрГУ») <a href="https://edu.susu.ru/">https://edu.susu.ru/</a>

Перечень используемого программного обеспечения:

Нет

Перечень используемых профессиональных баз данных и информационных справочных систем:

Нет

### 8. Материально-техническое обеспечение дисциплины

Вид занятий	№ ауд.	Основное оборудование, стенды, макеты, компьютерная техника, предустановленное программное обеспечение, используемое для различных видов занятий
Практические	203	рабочие места

занятия и семинары	(7Р)	
--------------------	------	--