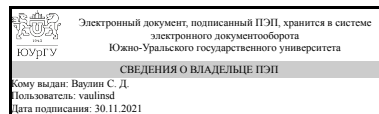


ЮЖНО-УРАЛЬСКИЙ ГОСУДАРСТВЕННЫЙ УНИВЕРСИТЕТ

УТВЕРЖДАЮ:
Директор института
Политехнический институт



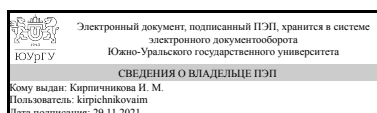
С. Д. Ваулин

РАБОЧАЯ ПРОГРАММА

дисциплины ФД.08 Системы возбуждения синхронных генераторов
для направления 13.04.02 Электроэнергетика и электротехника
уровень Магистратура
форма обучения очная
кафедра-разработчик Электрические станции, сети и системы электроснабжения

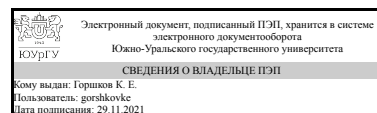
Рабочая программа составлена в соответствии с ФГОС ВО по направлению подготовки 13.04.02 Электроэнергетика и электротехника, утверждённым приказом Минобрнауки от 28.02.2018 № 147

Зав.кафедрой разработчика,
д.техн.н., проф.



И. М. Кирпичникова

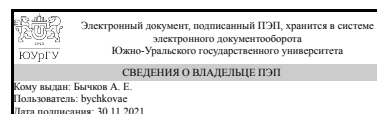
Разработчик программы,
к.техн.н., доцент (кн)



К. Е. Горшков

СОГЛАСОВАНО

Руководитель направления
к.техн.н.



А. Е. Бычков

1. Цели и задачи дисциплины

Целью освоения дисциплины является формирование у обучающихся комплексного представления о вентильных системах возбуждения синхронных генераторов, применяемых на электростанциях. Задачи дисциплины: 1. Студенты должны знать виды и конструкцию систем возбуждения синхронных генераторов. 2. Уметь применять практические методы анализа процессов в системах возбуждения синхронных генераторов. 3. Владеть навыками расчета нормальных и аварийных режимов работы синхронных генераторов с разными система возбуждения

Краткое содержание дисциплины

Функциональные свойства элементов силовой электроники применяемых на электрических станциях. Преобразователи тока и преобразователи напряжения. Вентильные системы возбуждения синхронных генераторов. Виды, конструкция, назначение, требования и параметры. Системы возбуждения с одnogрупповыми преобразователями. Системы возбуждения с двухгрупповыми преобразователями. Защита система возбуждения генераторов от сверхтоков и перенапряжений. Расчет режимов и моделирование работы синхронных генераторов с разными системами возбуждения

2. Компетенции обучающегося, формируемые в результате освоения дисциплины

Планируемые результаты освоения ОП ВО (компетенции)	Планируемые результаты обучения по дисциплине
ОПК-2 Способен применять современные методы исследования, оценивать и представлять результаты выполненной работы	Знает: Схемы замещения элементов энергосистемы Умеет: Разрабатывать схемы замещения Имеет практический опыт: Анализа электромагнитных процессов в схемах

3. Место дисциплины в структуре ОП ВО

Перечень предшествующих дисциплин, видов работ учебного плана	Перечень последующих дисциплин, видов работ
Нет	Не предусмотрены

Требования к «входным» знаниям, умениям, навыкам студента, необходимым при освоении данной дисциплины и приобретенным в результате освоения предшествующих дисциплин:

Нет

4. Объём и виды учебной работы

Общая трудоемкость дисциплины составляет 2 з.е., 72 ч., 36,25 ч. контактной работы

Вид учебной работы	Всего часов	Распределение по семестрам в часах	
		Номер семестра	
		1	
Общая трудоёмкость дисциплины	72	72	
<i>Аудиторные занятия:</i>	32	32	
Лекции (Л)	16	16	
Практические занятия, семинары и (или) другие виды аудиторных занятий (ПЗ)	16	16	
Лабораторные работы (ЛР)	0	0	
<i>Самостоятельная работа (СРС)</i>	35,75	35,75	
с применением дистанционных образовательных технологий	0		
Выполнение практических работ	25,75	25,75	
Подготовка к зачету	10	10	
Консультации и промежуточная аттестация	4,25	4,25	
Вид контроля (зачет, диф.зачет, экзамен)	-	зачет	

5. Содержание дисциплины

№ раздела	Наименование разделов дисциплины	Объем аудиторных занятий по видам в часах			
		Всего	Л	ПЗ	ЛР
1	Функциональные свойства элементов силовой электроники, применяемых на электрических станциях	4	4	0	0
2	Преобразователи тока и напряжения	4	4	0	0
3	Требования к системам возбуждения и их параметры	2	2	0	0
4	Классификация, конструкция и принципы работы систем возбуждения	4	4	0	0
5	Защита система возбуждения от сверхтоков и перенапряжений	2	2	0	0
6	Расчет режимов и моделирование работы синхронных генераторов с разными системами возбуждения	16	0	16	0

5.1. Лекции

№ лекции	№ раздела	Наименование или краткое содержание лекционного занятия	Кол-во часов
1	1	Функциональные свойства элементов силовой электроники, применяемых на электрических станциях.	4
2	2	Преобразователи тока и напряжения. Конструкция тиристорных преобразователей систем возбуждения. Групповое соединение вентилях. Тепловые режимы работы преобразователей.	4
3	3	Требования к системам возбуждения и их параметры. Длительные режимы. Режим форсировки. Режим расфорсировки. Режим гашения поля.	2
4	4	Классификация, конструкция и принципы работы систем возбуждения. Системы возбуждения с одногрупповыми преобразователями. Контур регулирования. регулировочная характеристика. Взаимосвязь параметров.	2
6	4	Системы возбуждения с двухгрупповыми преобразователями. Электромагнитные процессы в двухгрупповом преобразователе. Взаимосвязь	2

		параметров.	
7	5	Защита система возбуждения от сверхтоков и перенапряжений. Аномальные режимы. Защита преобразователей систем возбуждения от токов короткого замыкания. Защита преобразователей систем возбуждения от перенапряжений.	2

5.2. Практические занятия, семинары

№ занятия	№ раздела	Наименование или краткое содержание практического занятия, семинара	Кол-во часов
1	6	Расчет параметров и анализ электромагнитных процессов в трехфазном мостовом сильноточном тиристорном преобразователе.	4
2	6	Взаимосвязь параметров тиристорного преобразователя системы возбуждения с режимными параметрами синхронного генератора.	4
3	6	Расчет и анализ переходных процессов в синхронных генераторах с разными системами возбуждения при внешних коротких замыканиях	4
4	6	Особенности моделирования работы синхронных генератор в MATLAB/Simulink на ЭВМ	4

5.3. Лабораторные работы

Не предусмотрены

5.4. Самостоятельная работа студента

Выполнение СРС			
Подвид СРС	Список литературы (с указанием разделов, глав, страниц) / ссылка на ресурс	Семестр	Кол-во часов
Выполнение практических работ	1. Гольдштейн, М. Е. Вентильные системы возбуждения синхронных генераторов Учеб. пособие для вузов по специальности "Электр. станции" М.Е. Гольдштейн; Юж.-Урал. гос. ун-т, Каф. Электр. станции, сети и системы; ЮУрГУ. - Челябинск: Издательство ЮУрГУ, 2001. - 99 с. 2. Долбенков, В. И. Simulink в задачах систем автоматического управления Учеб. пособие В. И. Долбенков; Юж.-Урал. гос. ун-т, Каф. Системы управления; ЮУрГУ. - Челябинск: Издательство ЮУрГУ, 2005. - 101, [2] с.	1	25,75
Подготовка к зачету	Гольдштейн, М. Е. Вентильные системы возбуждения синхронных генераторов Учеб. пособие для вузов по специальности "Электр. станции" М.Е. Гольдштейн; Юж.-Урал. гос. ун-т, Каф. Электр. станции, сети и системы; ЮУрГУ. - Челябинск: Издательство ЮУрГУ, 2001. - 99 с.	1	10

6. Текущий контроль успеваемости, промежуточная аттестация

Контроль качества освоения образовательной программы осуществляется в соответствии с Положением о балльно-рейтинговой системе оценивания результатов учебной деятельности обучающихся.

6.1. Контрольные мероприятия (КМ)

№ КМ	Се- местр	Вид контроля	Название контрольного мероприятия	Вес	Макс. балл	Порядок начисления баллов	Учи- тыва- ется в ПА
1	1	Текущий контроль	Практическая работа №1: Защита отчета	1	15	<p>Защита отчета по практической работе осуществляется студентами индивидуально (или коллективно). Отчет должен быть составлен и оформлен по установленному шаблону в соответствии с требованиями кафедры. В процессе защиты оцениваются следующие показатели и начисляются баллы:</p> <p>а) полнота содержания отчета: 3 балла – если в отчете приведены все требуемые описания, схемы, изображения, формулы, выражения, таблицы, построены все графики и диаграммы, сделаны необходимые выводы; 2 балла – если отсутствуют некоторые пояснения, формулы или выкладки; в остальных случаях 0 баллов;</p> <p>б) правильность и обоснованность выводов в отчете: 1 балл – если выводы, сформулированные студентом, не требуют внесения исправлений или корректировок со стороны преподавателя, иначе 0 баллов;</p> <p>в) качество оформления отчета: 1 балл – если отчет оформлен аккуратно с соблюдением всех требований, иначе 0 баллов;</p> <p>г) ответ на вопрос преподавателя: 5 баллов – если дан правильный развернутый ответ; 4 балла – если ответ недостаточно развернут; 3 балла – если ответ не верен, но студент смог правильно ответить на дополнительный/наводящий вопрос; в остальных случаях 0 баллов.</p> <p>Отчет считается защищенным, если студент набрал не менее 6 баллов (60%).</p>	зачет
2	1	Текущий контроль	Практическая работа №2: Защита отчета	1	15	<p>Защита отчета по практической работе осуществляется студентами индивидуально (или коллективно). Отчет должен быть составлен и оформлен по установленному шаблону в соответствии с требованиями кафедры. В процессе защиты оцениваются следующие показатели и начисляются баллы:</p> <p>а) полнота содержания отчета: 3 балла –</p>	зачет

					<p>если в отчете приведены все требуемые описания, схемы, изображения, формулы, выражения, таблицы, построены все графики и диаграммы, сделаны необходимые выводы; 2 балла – если отсутствуют некоторые пояснения, формулы или выкладки; в остальных случаях 0 баллов;</p> <p>б) правильность и обоснованность выводов в отчете: 1 балл – если выводы, сформулированные студентом, не требуют внесения исправлений или корректировок со стороны преподавателя, иначе 0 баллов;</p> <p>в) качество оформления отчета: 1 балл – если отчет оформлен аккуратно с соблюдением всех требований, иначе 0 баллов;</p> <p>г) ответ на вопрос преподавателя: 5 баллов – если дан правильный развернутый ответ; 4 балла – если ответ недостаточно развернут; 3 балла – если ответ не верен, но студент смог правильно ответить на дополнительный/наводящий вопрос; в остальных случаях 0 баллов.</p> <p>Отчет считается защищенным, если студент набрал не менее 6 баллов (60%).</p>		
3	1	Текущий контроль	Практическая работа №3: Защита отчета	1	15	<p>Защита отчета по практической работе осуществляется студентами индивидуально (или коллективно). Отчет должен быть составлен и оформлен по установленному шаблону в соответствии с требованиями кафедры. В процессе защиты оцениваются следующие показатели и начисляются баллы:</p> <p>а) полнота содержания отчета: 3 балла – если в отчете приведены все требуемые описания, схемы, изображения, формулы, выражения, таблицы, построены все графики и диаграммы, сделаны необходимые выводы; 2 балла – если отсутствуют некоторые пояснения, формулы или выкладки; в остальных случаях 0 баллов;</p> <p>б) правильность и обоснованность выводов в отчете: 1 балл – если выводы, сформулированные студентом, не требуют внесения исправлений или корректировок со стороны преподавателя, иначе 0 баллов;</p> <p>в) качество оформления отчета: 1 балл – если отчет оформлен аккуратно с соблюдением всех требований, иначе 0 баллов;</p> <p>г) ответ на вопрос преподавателя: 5 баллов – если дан правильный развернутый ответ; 4 балла – если ответ недостаточно развернут; 3 балла – если ответ не верен, но</p>	зачет

						студент смог правильно ответить на дополнительный/наводящий вопрос; в остальных случаях 0 баллов. Отчет считается защищенным, если студент набрал не менее 6 баллов (60%).	
4	1	Текущий контроль	Практическая работа №4: Защита отчета	1	15	<p>Защита отчета по практической работе осуществляется студентами индивидуально (или коллективно). Отчет должен быть составлен и оформлен по установленному шаблону в соответствии с требованиями кафедры. В процессе защиты оцениваются следующие показатели и начисляются баллы:</p> <p>а) полнота содержания отчета: 3 балла – если в отчете приведены все требуемые описания, схемы, изображения, формулы, выражения, таблицы, построены все графики и диаграммы, сделаны необходимые выводы; 2 балла – если отсутствуют некоторые пояснения, формулы или выкладки; в остальных случаях 0 баллов;</p> <p>б) правильность и обоснованность выводов в отчете: 1 балл – если выводы, сформулированные студентом, не требуют внесения исправлений или корректировок со стороны преподавателя, иначе 0 баллов;</p> <p>в) качество оформления отчета: 1 балл – если отчет оформлен аккуратно с соблюдением всех требований, иначе 0 баллов;</p> <p>г) ответ на вопрос преподавателя: 5 баллов – если дан правильный развернутый ответ; 4 балла – если ответ недостаточно развернут; 3 балла – если ответ не верен, но студент смог правильно ответить на дополнительный/наводящий вопрос; в остальных случаях 0 баллов. Отчет считается защищенным, если студент набрал не менее 6 баллов (60%).</p>	зачет
5	1	Промежуточная аттестация	Зачет	-	40	<p>Баллы начисляются за выполненные задания в билете. Билет содержит четыре задания. За каждое задание может быть начислено максимум 10 баллов. Критерии оценивания выполненного задания: 10 баллов – если задание выполнено верно; 8 баллов – если имеются недочеты, не влияющие на конечный результат; 6 баллов – если допущены ошибки в вычислениях, но ход решения при этом верный; 4 балла – если допущены не грубые ошибки в формулах и выражениях, но ход решения при этом верный; 2 балла – если есть грубые ошибки; в остальных случаях 0 баллов. Мероприятие засчитывается, если студент набрал не менее 24 баллов (60%).</p>	зачет

					Если прохождение мероприятия является обязательным, то для студентов, набравших меньшее число баллов, мероприятие не засчитывается и расчёт итогового рейтинга по дисциплине не производится.	
--	--	--	--	--	---	--

6.2. Процедура проведения, критерии оценивания

Вид промежуточной аттестации	Процедура проведения	Критерии оценивания
зачет	Зачет проводится в письменной форме по билетам. В аудитории, где проводится зачет, одновременно присутствует не более 10-15 человек. Каждому студенту выдается билет, в котором содержится четыре задания. Для выполнения заданий дается не более 1,5 аст. часа. Дисциплина считается освоенной, если итоговый рейтинг по дисциплине составил не менее 60%. При этом в ведомость выставляется оценка «зачтено». В противном случае проставляется – «не зачтено».	В соответствии с пп. 2.5, 2.6 Положения

6.3. Оценочные материалы

Компетенции	Результаты обучения	№ КМ				
		1	2	3	4	5
ОПК-2	Знает: Схемы замещения элементов энергосистемы	+	+	+	+	+
ОПК-2	Умеет: Разрабатывать схемы замещения	+	+	+	+	+
ОПК-2	Имеет практический опыт: Анализа электромагнитных процессов в схемах	+	+	+	+	+

Фонды оценочных средств по каждому контрольному мероприятию находятся в приложениях.

7. Учебно-методическое и информационное обеспечение дисциплины

Печатная учебно-методическая документация

а) основная литература:

1. Электрическая часть станций и подстанций Учеб. для вузов по спец. "Электрические станции" Под ред. А. А. Васильева. - 2-е изд., перераб. и доп. - М.: Энергоатомиздат, 1990. - 575 с. ил.
2. Долбенков, В. И. Simulink в задачах систем автоматического управления Учеб. пособие В. И. Долбенков; Юж.-Урал. гос. ун-т, Каф. Системы управления; ЮУрГУ. - Челябинск: Издательство ЮУрГУ, 2005. - 101, [2] с.

б) дополнительная литература:

Не предусмотрена

в) отечественные и зарубежные журналы по дисциплине, имеющиеся в библиотеке:

Не предусмотрены

г) методические указания для студентов по освоению дисциплины:

1. Гольдштейн, М. Е. Вентильные системы возбуждения синхронных генераторов Учеб. пособие для вузов по специальности "Электр. станции"

М.Е. Гольдштейн; Юж.-Урал. гос. ун-т, Каф. Электр. станции, сети и системы; ЮУрГУ. - Челябинск: Издательство ЮУрГУ, 2001. - 99 с.

из них: учебно-методическое обеспечение самостоятельной работы студента:

1. Гольдштейн, М. Е. Вентильные системы возбуждения синхронных генераторов Учеб. пособие для вузов по специальности "Электр. станции" М.Е. Гольдштейн; Юж.-Урал. гос. ун-т, Каф. Электр. станции, сети и системы; ЮУрГУ. - Челябинск: Издательство ЮУрГУ, 2001. - 99 с.

Электронная учебно-методическая документация

№	Вид литературы	Наименование ресурса в электронной форме	Библиографическое описание
1	Методические пособия для самостоятельной работы студента	Электронный каталог ЮУрГУ	Гольдштейн, М. Е. Вентильные системы возбуждения синхронных генераторов Учеб. пособие для вузов по специальности "Электр. станции" М.Е. Гольдштейн; Юж.-Урал. гос. ун-т, Каф. Электр. станции, сети и системы; ЮУрГУ. - Челябинск: Издательство ЮУрГУ, 2001. - 99 с. http://www.lib.susu.ac.ru/
2	Дополнительная литература	Электронный каталог ЮУрГУ	Гольдштейн, М. Е. Элементы силовой электроники для управления режимами электроэнергетических систем [Текст] Ч. 1 Преобразователи тока учеб. пособие для бакалавров и магистров направления "Электроэнергетика и электротехника" М. Е. Гольдштейн, А. В. Прокудин ; под ред. М. Е. Гольдштейна ; Юж.-Урал. гос. ун-т, Каф. Электр. станции, сети и системы электроснабжения ; ЮУрГУ. - Челябинск: Издательский Центр ЮУрГУ, 2016. - 116, [1] с. ил. электрон. версия http://www.lib.susu.ac.ru/

Перечень используемого программного обеспечения:

1. PTC-MathCAD(бессрочно)
2. Math Works-MATLAB, Simulink R2014b(бессрочно)

Перечень используемых профессиональных баз данных и информационных справочных систем:

Нет

8. Материально-техническое обеспечение дисциплины

Вид занятий	№ ауд.	Основное оборудование, стенды, макеты, компьютерная техника, предустановленное программное обеспечение, используемое для различных видов занятий
Лекции	453 (1)	Компьютер, экран, проектор, микрофон
Практические занятия и семинары	251 (1)	Доска, компьютер, экран, проектор
Зачет, диф.зачет	378 (1)	Доска

