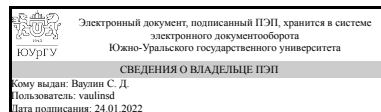


ЮЖНО-УРАЛЬСКИЙ ГОСУДАРСТВЕННЫЙ УНИВЕРСИТЕТ

УТВЕРЖДАЮ:
Директор института
Политехнический институт



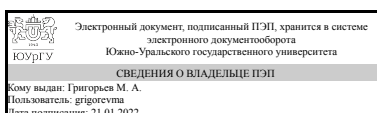
С. Д. Ваулин

РАБОЧАЯ ПРОГРАММА

дисциплины 1.Ф.05 Электрические и электронные аппараты
для направления 15.03.06 Мехатроника и робототехника
уровень Бакалавриат
форма обучения очная
кафедра-разработчик Электропривод и мехатроника

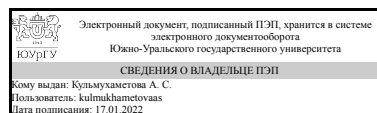
Рабочая программа составлена в соответствии с ФГОС ВО по направлению подготовки 15.03.06 Мехатроника и робототехника, утверждённым приказом Минобрнауки от 17.08.2020 № 1046

Зав.кафедрой разработчика,
д.техн.н., проф.



М. А. Григорьев

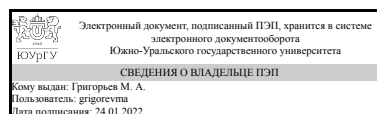
Разработчик программы,
к.техн.н., доцент



А. С. Кульмухаметова

СОГЛАСОВАНО

Руководитель направления
д.техн.н., проф.



М. А. Григорьев

1. Цели и задачи дисциплины

приобретение знаний и умений достаточных для того, чтобы в дальнейшей трудовой деятельности в области электроэнергетики и электротехники быть способным решать задачи по выбору коммутационной, защитной, регулирующей и других видов аппаратуры, ее расчету, эксплуатации, разработке схем управления и защиты электроэнергетического и электротехнического оборудования. Задачи изучения дисциплины: изучение принципа действия, устройства, характеристик различных видов электрических и электронных аппаратов, основных физических явлений, сопровождающих их работу, основных законов электромеханического преобразования энергии.

Краткое содержание дисциплины

В курсе рассматриваются физические явления в электрических аппаратах: электродинамические усилия в электрических аппаратах, нагрев электрических аппаратов, электрическая дуга в электрических аппаратах и способы ее гашения, электрический контакт, электромагнитные механизмы. Коммутационные аппараты низкого напряжения: контакторы и электромагнитные пускатели, автоматические выключатели, предохранители, самовосстанавливающиеся предохранители. Аппараты автоматики управления: реле управления и защиты, электромагнитные реле, полупроводниковые реле, тепловые токовые реле, реле времени. В процессе освоения дисциплины практические навыки будут формироваться в форме лабораторных и практических работ Вид промежуточной аттестации - зачет

2. Компетенции обучающегося, формируемые в результате освоения дисциплины

Планируемые результаты освоения ОП ВО (компетенции)	Планируемые результаты обучения по дисциплине
ПК-1 Способен осуществлять организованное, материальное и документационное обеспечение технического обслуживания и планового ремонта гибких производственных систем в машиностроении	<p>Знает: Функциональное назначение и область применения основных типов электрических и электронных аппаратов, устройство, принцип действия, основные характеристики, иметь представление об основных источниках информации, методах поиска и выбора основных типов электрических и электронных аппаратов</p> <p>Умеет: Выбирать электрические и электронные аппараты для конкретных условий эксплуатации, читать и составлять электрические схемы электроустановок, содержащих электрические и электронные аппараты, оценивать параметры рабочих режимов электрических и электронных аппаратов.</p> <p>Имеет практический опыт: Проведения экспериментальных исследований и регулировки электрических и электронных аппаратов, выявления причин систематических отказов гибких производственных систем, навыками исследовательской работы в области электрических и электронных аппаратов.</p>

3. Место дисциплины в структуре ОП ВО

Перечень предшествующих дисциплин, видов работ учебного плана	Перечень последующих дисциплин, видов работ
Нет	1.О.32 Эксплуатация и наладка мехатронных и робототехнических систем, 1.Ф.07 Силовая преобразовательная техника

Требования к «входным» знаниям, умениям, навыкам студента, необходимым при освоении данной дисциплины и приобретенным в результате освоения предшествующих дисциплин:

Нет

4. Объём и виды учебной работы

Общая трудоемкость дисциплины составляет 3 з.е., 108 ч., 54,25 ч. контактной работы

Вид учебной работы	Всего часов	Распределение по семестрам в часах
		Номер семестра
		5
Общая трудоёмкость дисциплины	108	108
<i>Аудиторные занятия:</i>	48	48
Лекции (Л)	16	16
Практические занятия, семинары и (или) другие виды аудиторных занятий (ПЗ)	16	16
Лабораторные работы (ЛР)	16	16
<i>Самостоятельная работа (СРС)</i>	53,75	53,75
с применением дистанционных образовательных технологий	0	
Подготовка к зачету	5,75	5,75
Подготовка к лабораторным работам	24	24
Подготовка к практическим работам	24	24
Консультации и промежуточная аттестация	6,25	6,25
Вид контроля (зачет, диф.зачет, экзамен)	-	зачет

5. Содержание дисциплины

№ раздела	Наименование разделов дисциплины	Объем аудиторных занятий по видам в часах			
		Всего	Л	ПЗ	ЛР
1	Физические явления в электрических аппаратах	28	16	12	0
2	Аппараты автоматики управления	8	0	0	8
3	Коммутационные аппараты низкого напряжения	12	0	4	8

5.1. Лекции

№ лекции	№ раздела	Наименование или краткое содержание лекционного занятия	Кол-во часов
1	1	Введение. Назначение и классификация электрических аппаратов (ЭА). Требования, предъявляемые к электрическим аппаратам. Технические характеристики аппаратов, стандарты в области ЭА	2
2	1	Электродинамические усилия в электрических аппаратах, основы их расчета.	2
3	1	Электродинамическая стойкость аппаратов. Нагрев электрических аппаратов при различных режимах работы.	2
4	1	Нагрев электрических аппаратов при различных режимах работы. Основы теплового расчета электрических аппаратов. Термическая стойкость электрических аппаратов.	2
5	1	Электрические контакты. Физическая природа электрического контакта. Переходные сопротивление контактов и факторы, влияющие на его величину. Процессы, возникающие при замыкании и размыкании контактов в цепи с током. Конструкции контактов аппаратов низкого и высокого напряжения. Материал контактов. Расчет и выбор контактного нажатия	2
6	1	Электрическая дуга. Свойства электрической дуги. Условия гашения дуги постоянного и переменного тока. Конструкции дугогасящих устройств аппаратов низкого напряжения.	2
7	1	Особенности дугогасящих устройств аппаратов высокого напряжения. Бездуговое отключение электрических цепей. Электромагнитные механизмы. Тяговые характеристики электромагнитов постоянного и переменного тока и особенности их конструкции.	2
8	1	Методы ускорения и замедления срабатывания электромагнитов постоянного тока. Основы расчета электромагнитов. Согласование тяговой характеристики электромагнита с механической характеристикой нагрузки	2

5.2. Практические занятия, семинары

№ занятия	№ раздела	Наименование или краткое содержание практического занятия, семинара	Кол-во часов
1	1	Практическая работа №1. Расчет электродинамических усилий в ЭА по правилу Ампера. Практическое занятие предусматривает решение задачи по вариантам (вариант задания соответствует номеру в списке группы или определяется преподавателем в начале семестра) с использованием программы «MathCad». В результате решения студент оформляет отчет, который включает условия, порядок решения, результаты расчета и выводы.	2
2	1	Защита практической работы №1 (КМ по разделу 1)	2
3	1	Практическая работа №2. Расчет электродинамических усилий в ЭА по энергетическому балансу. Практическое занятие предусматривает решение задачи по вариантам (вариант задания соответствует номеру в списке группы или определяется преподавателем в начале семестра) с использованием программы «MathCad». В результате решения студент оформляет отчет, который включает условия, порядок решения, результаты расчета и выводы.	2
4	1	Защита практической работы №2 (КМ по разделу 1)	2
5	1	Практическая работа №3. Расчет режимов нагрева и охлаждения электрических аппаратов" Практическое занятие предусматривает решение задачи по вариантам (вариант задания соответствует номеру в списке группы или определяется преподавателем в начале семестра) с использованием	2

		программы «MathCad». В результате решения студент оформляет отчет, который включает условия, порядок решения, результаты расчета и выводы.	
6	1	Защита практической работы №3 (КМ по разделу 1)	2
7	3	Практическая работа №4. Выбор аппаратов запуска и защиты для асинхронного двигателя. Практическое занятие предусматривает выбора пускозащитных электрических аппаратов для пуска асинхронного короткозамкнутого двигателя, мощность которого задана по варианту (вариант соответствует номеру в списке группы или определяется преподавателем в начале семестра). В результате решения студент оформляет отчет, который включает условия, порядок решения, результаты расчета и выводы.	2
8	3	Защита практической работы №4 (КМ по разделу 3)	2

5.3. Лабораторные работы

№ занятия	№ раздела	Наименование или краткое содержание лабораторной работы	Кол-во часов
1	2	Лабораторная работа № 1 "Исследование электромагнитных реле". Выполнение лабораторной работы, подготовка отчета о лабораторной работе	2
2	2	Защита лабораторной работы №1 (КМ по разделу 2)	2
3	2	Лабораторная работа № 2 "Исследование реле времени". Выполнение лабораторной работы, подготовка отчета о лабораторной работе	2
4	2	Защита лабораторной работы №2 (КМ по разделу 2)	2
5	3	Лабораторная работа № 3 "Исследование контактора переменного тока и магнитного пускателя на его основе". Выполнение лабораторной работы, подготовка отчета о лабораторной работе	2
6	3	Защита лабораторной работы №3 (КМ по разделу 3)	2
7	3	Лабораторная работа № 4 "Изучение аппаратов токовой защиты: предохранителей и автоматических выключателей". Выполнение лабораторной работы, подготовка отчета о лабораторной работе	2
8	3	Защита лабораторной работы №4 (КМ по разделу 3)	2

5.4. Самостоятельная работа студента

Выполнение СРС			
Подвид СРС	Список литературы (с указанием разделов, глав, страниц) / ссылка на ресурс	Семестр	Кол-во часов
Подготовка к зачету	Осн.литература [2], стр. 1-718; Доп.литература [1], стр. 1-52; Доп.литература [2], стр. 1-304; Доп.литература [3], стр. 1-817	5	5,75
Подготовка к лабораторным работам	Осн.литература [1] 1-83, Методические пособия [1]; Доп.литература [2], стр. 1-304; Доп.литература [3], стр. 1-817, ПО [1]	5	24
Подготовка к практическим работам	Осн.литература [2], стр. 1-718; Доп.литература [2], стр. 1-304; Доп.литература [3], стр. 1-817, ПО [1,2] и БД	5	24

6. Текущий контроль успеваемости, промежуточная аттестация

Контроль качества освоения образовательной программы осуществляется в соответствии с Положением о балльно-рейтинговой системе оценивания результатов учебной деятельности обучающихся.

6.1. Контрольные мероприятия (КМ)

№ КМ	Се-местр	Вид контроля	Название контрольного мероприятия	Вес	Макс. балл	Порядок начисления баллов	Учитывается в ПА
1	5	Текущий контроль	Защита лабораторной работы №1	0,125	3	К процедуре защиты лабораторной работы допускаются студенты, которые выполнили лабораторную работу, оформили в соответствии с требованиями отчет о работе и предоставили его к защите. Процедура защиты проходит в форме устного опроса каждого студента. Студенту задается 3 вопроса на тему лабораторной работы. За каждый верный ответ студенту начисляется 1 балл, за каждый неверный 0 баллов. Максимальное количество баллов - 3, проходной балл-2. (Раздел 2)	зачет
2	5	Текущий контроль	Защита лабораторной работы №2	0,125	3	К процедуре защиты лабораторной работы допускаются студенты, которые выполнили лабораторную работу, оформили в соответствии с требованиями отчет о работе и предоставили его к защите. Процедура защиты проходит в форме устного опроса каждого студента. Студенту задается 3 вопроса на тему лабораторной работы. За каждый верный ответ студенту начисляется 1 балл, за каждый неверный 0 баллов. Максимальное количество баллов - 3, проходной балл-2. (Раздел 2)	зачет
3	5	Текущий контроль	Защита лабораторной работы №3	0,125	3	К процедуре защиты лабораторной работы допускаются студенты, которые выполнили лабораторную работу, оформили в соответствии с требованиями отчет о работе и предоставили его к защите. Процедура защиты проходит в форме устного опроса каждого студента. Студенту задается 3 вопроса на тему лабораторной работы. За каждый верный ответ студенту начисляется 1 балл, за каждый неверный 0 баллов. Максимальное количество баллов - 3, проходной балл-2. (Раздел 3)	зачет
4	5	Текущий контроль	Защита лабораторной работы №4	0,125	3	К процедуре защиты лабораторной работы допускаются студенты, которые выполнили лабораторную работу, оформили в соответствии с требованиями отчет о работе и предоставили его к	зачет

						защите. Процедура защиты проходит в форме устного опроса каждого студента. Студенту задается 3 вопроса на тему лабораторной работы. За каждый верный ответ студенту начисляется 1 балл, за каждый неверный 0 баллов. Максимальное количество баллов - 3, проходной балл-2. (Раздел 3)	
5	5	Текущий контроль	Защита практической работы №1	0,125	3	К процедуре защиты практической работы допускаются студенты, которые выполнили работу, оформили в соответствии с требованиями отчет о работе и предоставили его к защите. Процедура защиты проходит в форме устного опроса каждого студента. Студенту задается 3 вопроса на тему практической работы. За каждый верный ответ студенту начисляется 1 балл, за каждый неверный 0 баллов. Максимальное количество баллов - 3, проходной балл-2. (Раздел 1)	зачет
6	5	Текущий контроль	Защита практической работы №2	0,125	3	К процедуре защиты практической работы допускаются студенты, которые выполнили работу, оформили в соответствии с требованиями отчет о работе и предоставили его к защите. Процедура защиты проходит в форме устного опроса каждого студента. Студенту задается 3 вопроса на тему практической работы. За каждый верный ответ студенту начисляется 1 балл, за каждый неверный 0 баллов. Максимальное количество баллов - 3, проходной балл-2. (Раздел 1)	зачет
7	5	Текущий контроль	Защита практической работы №3	0,125	3	К процедуре защиты практической работы допускаются студенты, которые выполнили работу, оформили в соответствии с требованиями отчет о работе и предоставили его к защите. Процедура защиты проходит в форме устного опроса каждого студента. Студенту задается 3 вопроса на тему практической работы. За каждый верный ответ студенту начисляется 1 балл, за каждый неверный 0 баллов. Максимальное количество баллов - 3, проходной балл-2. (Раздел 1)	зачет
8	5	Текущий контроль	Защита практической работы №4	0,125	3	К процедуре защиты практической работы допускаются студенты, которые выполнили работу, оформили в соответствии с требованиями отчет о работе и предоставили его к защите. Процедура защиты проходит в форме устного опроса каждого студента. Студенту задается 3 вопроса на тему практической работы. За каждый верный	зачет

						ответ студенту начисляется 1 балл, за каждый неверный 0 баллов. Максимальное количество баллов - 3, проходной балл-2. (Раздел 3)	
9	5	Промежуточная аттестация	Зачет	-	3	Студенту задаются 3 теоретических вопроса. Каждый верный ответ оценивается в 1 балл, неверный 0 баллов. Студенту могут быть задан уточняющий вопрос по теме - верный ответ на уточняющий вопрос 0,5 балла. Максимальное количество баллов - 3. (Раздел 1-3)	зачет

6.2. Процедура проведения, критерии оценивания

Вид промежуточной аттестации	Процедура проведения	Критерии оценивания
зачет	Зачет проводится в устной форме. Каждому студенту выдается билет, в котором присутствует по три теоретических вопроса из любого раздела семестра, за который проводится промежуточная аттестация. При неправильном ответе студенту могут быть заданы уточняющие или новые вопросы по той же теме. Оценка за зачет рассчитывается по рейтингу обучающегося по дисциплине Рд на основе рейтинга по текущему контролю Rтек формуле: $R_d = R_{тек}$, где $R_{тек} = 0,125 KM1 + 0,125 KM2 + 0,125 KM3 + 0,125 KM4 + 0,125 KM5 + 0,125 KM6 + 0,125 KM7 + 0,125 KM8$ рассчитывается на основе баллов, набранных обучающимся по результатам текущего контроля с учетом весового коэффициента. Зачтено: Обучающийся самостоятельно и верно ответил на более чем 60% заданных вопросов. При этом уверенно, логично, последовательно и аргументировано излагал свое решение, используя профессиональные термины и понятия. Не зачтено: Обучающийся ответил менее чем на 60% поставленных вопросов	В соответствии с пп. 2.5, 2.6 Положения

6.3. Оценочные материалы

Компетенции	Результаты обучения	№ KM								
		1	2	3	4	5	6	7	8	9
ПК-1	Знает: Функциональное назначение и область применения основных типов электрических и электронных аппаратов, устройство, принцип действия, основные характеристики, иметь представление об основных источниках информации, методах поиска и выбора основных типов электрических и электронных аппаратов	+	+	+	+	+	+	+	+	+
ПК-1	Умеет: Выбирать электрические и электронные аппараты для конкретных условий эксплуатации, читать и составлять электрические схемы электроустановок, содержащих электрические и электронные аппараты, оценивать параметры рабочих режимов электрических и электронных аппаратов.	+	+	+	+	+	+	+	+	+
ПК-1	Имеет практический опыт: Проведения экспериментальных исследований и регулировки электрических и электронных аппаратов, выявления причин систематических отказов гибких производственных	+	+	+	+					+

1. -Информационные ресурсы ФИПС(бессрочно)

8. Материально-техническое обеспечение дисциплины

Вид занятий	№ ауд.	Основное оборудование, стенды, макеты, компьютерная техника, предустановленное программное обеспечение, используемое для различных видов занятий
Лекции	914 (3б)	Мультимедийное оборудование
Лабораторные занятия	102(тк) (Т.к.)	Лабораторный комплекс "Электрические и электронные аппараты"
Практические занятия и семинары	471 (3)	Персональные компьютеры