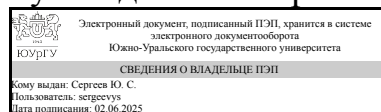


# ЮЖНО-УРАЛЬСКИЙ ГОСУДАРСТВЕННЫЙ УНИВЕРСИТЕТ

УТВЕРЖДАЮ:  
Руководитель направления



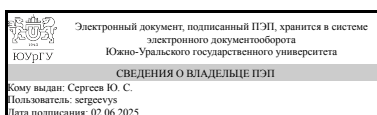
Ю. С. Сергеев

## РАБОЧАЯ ПРОГРАММА

дисциплины 1.Ф.08 Техника высоких напряжений  
для направления 13.03.02 Электроэнергетика и электротехника  
уровень Бакалавриат  
форма обучения заочная  
кафедра-разработчик Электрооборудование и автоматизация производственных процессов

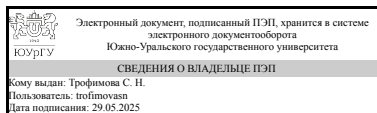
Рабочая программа составлена в соответствии с ФГОС ВО по направлению подготовки 13.03.02 Электроэнергетика и электротехника, утверждённым приказом Минобрнауки от 28.02.2018 № 144

Зав.кафедрой разработчика,  
к.техн.н., доц.



Ю. С. Сергеев

Разработчик программы,  
к.техн.н., доц., доцент



С. Н. Трофимова

## 1. Цели и задачи дисциплины

Целью освоения дисциплины является формирование системы знаний о фундаментальных закономерностях возникновения и развития электрических разрядов в диэлектрических средах при воздействиях сильных электрических полей, видах изоляции высоковольтного оборудования, методах контроля ее состояния, о методах и технических средств эксплуатационных испытаний и диагностики изоляции, способах получения и измерения высоких напряжений, природе возникновения перенапряжений и способов защиты от них. Задачи: - изучение основных закономерностей построения электроэнергетических систем; - формирование базовых знаний, умений и навыков для успешного выбора и эксплуатации различных технологий и средств защиты от атмосферных и внутренних перенапряжений.

## Краткое содержание дисциплины

Электрические характеристики внешней и внутренней изоляции электроустановок, эксплуатация изоляции при рабочем напряжении, грозовые и внутренние перенапряжения и их ограничение, координация и методы испытания и диагностики изоляции, изоляционные конструкции линий электропередачи и основных видов электрооборудования.

## 2. Компетенции обучающегося, формируемые в результате освоения дисциплины

Планируемые результаты освоения ОП ВО (компетенции)	Планируемые результаты обучения по дисциплине
ПК-4 Способен производить мониторинг технического состояния оборудования объектов энергетики	Знает: характерные признаки повреждений обслуживаемого оборудования объектов энергетики Умеет: оценивать техническое состояние оборудования объектов энергетики Имеет практический опыт: оценки качества работ по обслуживанию оборудования объектов энергетики; сбора и анализа информации об отказах новой техники и электрооборудования объектов энергетики

## 3. Место дисциплины в структуре ОП ВО

Перечень предшествующих дисциплин, видов работ учебного плана	Перечень последующих дисциплин, видов работ
1.Ф.06 Электроэнергетические системы и сети, 1.Ф.07 Электрические станции и подстанции, 1.Ф.05 Электрические и электронные аппараты, 1.Ф.04 Электроснабжение	Не предусмотрены

Требования к «входным» знаниям, умениям, навыкам студента, необходимым при освоении данной дисциплины и приобретенным в результате освоения предшествующих дисциплин:

Дисциплина	Требования
1.Ф.05 Электрические и электронные аппараты	Знает: основы электротехники; терминологию, общие понятия и определения электрических аппаратов; основные характеристики и свойства электрических и электронных аппаратов Умеет: применять в работе техническую, в том числе инструктивную и оперативную, документацию; читать схемы для нормального режима энергосистем, нормальные схемы электрических соединений объектов электроэнергетики Имеет практический опыт: проведения экспериментального исследования и расчета электрических и электронных аппаратов
1.Ф.04 Электроснабжение	Знает: основы электротехники; схемы электроснабжения (по отраслям хозяйственной деятельности) Умеет: анализировать и прогнозировать ситуацию; самостоятельно поддерживать и повышать уровень профессиональной квалификации; работать с текстовыми редакторами, электронными таблицами, электронной почтой и браузерами; предлагать и реализовывать мероприятия по совершенствованию производства работ; оценивать качество произведенных работ; применять справочные материалы по техническому обслуживанию и ремонту оборудования Имеет практический опыт: изучения и анализа информации о работе оборудования подстанций, технических данных, их обобщение и систематизация; сбора, обработки и анализа справочной и реферативной информации об объекте, для которого предназначена система электроснабжения
1.Ф.06 Электроэнергетические системы и сети	Знает: правила эксплуатации и организации ремонта электрических сетей Умеет: анализировать техническое состояние электрических сетей и оборудования электроэнергетических систем Имеет практический опыт: сбора и анализа информации об отказах новой техники и электрооборудования в электроэнергетических системах и электрических сетях
1.Ф.07 Электрические станции и подстанции	Знает: правила эксплуатации и организации ремонта оборудования электрических станций и подстанций Умеет: оценивать техническое состояние оборудования электрических станций и подстанций Имеет практический опыт: оценки качества работы объектов энергетики в части оборудования электрических станций и подстанций

#### 4. Объём и виды учебной работы

Общая трудоемкость дисциплины составляет 3 з.е., 108 ч., 18,25 ч.  
контактной работы

Вид учебной работы	Всего часов	Распределение по семестрам
		в часах
		Номер семестра
		9
Общая трудоёмкость дисциплины	108	108
<i>Аудиторные занятия:</i>	12	12
Лекции (Л)	8	8
Практические занятия, семинары и (или) другие виды аудиторных занятий (ПЗ)	0	0
Лабораторные работы (ЛР)	4	4
<i>Самостоятельная работа (СРС)</i>	89,75	89,75
Подготовка к выполнению лабораторных работ	32	32
Изучение тем, не выносимых на лекции	32	32
Подготовка к промежуточной аттестации по итогам освоения дисциплины	25,75	25,75
Консультации и промежуточная аттестация	6,25	6,25
Вид контроля (зачет, диф.зачет, экзамен)	-	зачет

## 5. Содержание дисциплины

№ раздела	Наименование разделов дисциплины	Объем аудиторных занятий по видам в часах			
		Всего	Л	ПЗ	ЛР
1	Электрический разряд в газах	2	2	0	0
2	Внешняя изоляция	2	2	0	0
3	Внутренняя изоляция	1	1	0	0
4	Испытания изоляции	4	2	0	2
5	Перенапряжения в электрических сетях	3	1	0	2

### 5.1. Лекции

№ лекции	№ раздела	Наименование или краткое содержание лекционного занятия	Кол-во часов
1	1	Основные понятия и определения; виды ионизации; лавина электронов; условие самостоятельности разряда; образование стримера; закон Пашена; разряд в однородных и неоднородных полях; барьерный эффект.	1
2	1	Коронный разряд; разряд в воздухе по поверхности изоляторов; пробой жидких диэлектриков; пробой твердой изоляции	1
3	2	Изоляторы воздушных линий и подстанций; назначение и основные типы изоляции; профилактика внешней изоляции.	1
4	2	Основные методы и технические средства эксплуатационных испытаний и диагностики внешней изоляции	1
5	3	Изоляция силовых трансформаторов; изоляция вводов высокого напряжения; изоляция силовых конденсаторов; изоляция силовых кабелей; изоляция электрических машин высокого напряжения; профилактика внутренней изоляции	1
6	4	Дефекты изоляции; испытательное оборудование и установки; измерение высоких напряжений.	1

7	4	Основные методы и технические средства эксплуатационных испытаний и диагностики внутренней изоляции	1
8	5	Классификация перенапряжений; внутренние перенапряжения; атмосферные перенапряжения; молниезащита; волновые процессы; способы защиты изоляции от перенапряжений.	1

## 5.2. Практические занятия, семинары

Не предусмотрены

## 5.3. Лабораторные работы

№ занятия	№ раздела	Наименование или краткое содержание лабораторной работы	Кол-во часов
1	4	Межфазные замыкания в электрических сетях. Цель работы - анализ информации об отказах новой техники и электрооборудования объектов энергетики, оценка технического состояния оборудования объектов энергетики	1
2	4	Многоступенчатый провал напряжения. Цель работы - оценка технического состояния и параметров оборудования объектов энергетики	1
3	5	Молниезащита линий электропередач. Цель работы - научиться обосновывать планы и программы обслуживания и ремонта оборудования объектов энергетики, проводить оценку качества работ по обслуживанию оборудования объектов энергетики, научиться применять справочные материалы по техническому обслуживанию и ремонту оборудования объектов энергетики	1
4	5	Переходные процессы в электрических сетях. Цель работы - оценка технического состояния и параметров оборудования объектов энергетики	1

## 5.4. Самостоятельная работа студента

Выполнение СРС			
Подвид СРС	Список литературы (с указанием разделов, глав, страниц) / ссылка на ресурс	Семестр	Кол-во часов
Подготовка к выполнению лабораторных работ	Трофимова, С. Н. Техника высоких напряжений [Текст] : учеб. пособие по направлению 13.03.02 "Электроэнергетика и электротехника" / С. Н. Трофимова, Е. В. Шведова; Юж.-Урал. гос. ун-т, Златоуст. фил., Каф. Электрооборудование и автоматизация производств. процессов; ЮУрГУ. – Челябинск : Издательский центр ЮУрГУ. – Ч. 1. – 2017. – 53 с.: ил.	9	32
Изучение тем, не выносимых на лекции	Бочаров, Ю.Н. Техника высоких напряжений. [Электронный ресурс] / Ю.Н. Бочаров, С.М. Дудкин, В.В. Титков. — Электрон. дан. — СПб. : СПбГПУ, 2013. — 265 с.	9	32
Подготовка к промежуточной аттестации по итогам освоения дисциплины	Трофимова, С. Н. Техника высоких напряжений [Текст] : учеб. пособие по направлению 13.03.02	9	25,75

	"Электроэнергетика и электротехника" / С. Н. Трофимова, Е. В. Шведова; Юж.- Урал. гос. ун-т, Златоуст. фил., Каф. Электрооборудование и автоматизация производств. процессов; ЮУрГУ. – Челябинск : Издательский центр ЮУрГУ. – Ч. 1. – 2017. – 53 с.: ил.		
--	---	--	--

## 6. Фонд оценочных средств для проведения текущего контроля успеваемости, промежуточной аттестации

Контроль качества освоения образовательной программы осуществляется в соответствии с Положением о балльно-рейтинговой системе оценивания результатов учебной деятельности обучающихся.

### 6.1. Контрольные мероприятия (КМ)

№ КМ	Се- местр	Вид контроля	Название контрольного мероприятия	Вес	Макс. балл	Порядок начисления баллов	Учи- тыва- ется в ПА
1	9	Текущий контроль	Лабораторная работа № 1	0,1	10	<p>Защита лабораторной работы осуществляется индивидуально. Студентом предоставляется оформленный отчет. Оценивается качество оформления, правильность выводов и ответы на вопросы. При оценивании результатов мероприятия используется балльно-рейтинговая система оценивания результатов учебной деятельности обучающихся (утверждена приказом ректора от 24.05.2019 г. № 179). Общий балл при оценке складывается из следующих показателей (за каждую лабораторную работу):</p> <ul style="list-style-type: none"> <li>- приведены методики оценки параметров – 2 балла</li> <li>- выводы логичны и обоснованы – 2 балла</li> <li>- оформление работы соответствует требованиям – 2 балла</li> <li>- правильный ответ на вопросы – 4 балла.</li> </ul> <p>Максимальное количество баллов – 10. Весовой коэффициент мероприятия – 0,1.</p> <p>Зачтено: рейтинг обучающегося за мероприятие больше или равен 60 %. Не зачтено: рейтинг обучающегося за мероприятие менее 60 %</p>	зачет
2	9	Текущий контроль	Лабораторная работа № 2	0,1	10	<p>Защита лабораторной работы осуществляется индивидуально. Студентом предоставляется оформленный отчет. Оценивается качество оформления, правильность выводов и ответы на вопросы. При оценивании результатов мероприятия используется балльно-рейтинговая система оценивания результатов учебной</p>	зачет

					<p>деятельности обучающихся (утверждена приказом ректора от 24.05.2019 г. № 179)</p> <p>Общий балл при оценке складывается из следующих показателей (за каждую лабораторную работу):</p> <ul style="list-style-type: none"> <li>- приведены методики оценки параметров – 2 балла</li> <li>- выводы логичны и обоснованы – 2 балла</li> <li>- оформление работы соответствует требованиям – 2 балла</li> <li>- правильный ответ на вопросы – 4 балла.</li> </ul> <p>Максимальное количество баллов – 10.</p> <p>Весовой коэффициент мероприятия – 0,1.</p> <p>Зачтено: рейтинг обучающегося за мероприятие больше или равен 60 %.</p> <p>Не зачтено: рейтинг обучающегося за мероприятие менее 60 %.</p>	
3	9	Промежуточная аттестация	Лабораторная работа № 3	- 10	<p>Защита лабораторной работы осуществляется индивидуально. Студентом предоставляется оформленный отчет. Оценивается качество оформления, правильность выводов и ответы на вопросы</p> <p>При оценивании результатов мероприятия используется балльно-рейтинговая система оценивания результатов учебной деятельности обучающихся (утверждена приказом ректора от 24.05.2019 г. № 179)</p> <p>Общий балл при оценке складывается из следующих показателей (за каждую лабораторную работу):</p> <ul style="list-style-type: none"> <li>- приведены методики оценки параметров – 2 балла</li> <li>- выводы логичны и обоснованы – 2 балла</li> <li>- оформление работы соответствует требованиям – 2 балла</li> <li>- правильный ответ на вопросы – 4 балла.</li> </ul> <p>Максимальное количество баллов – 10.</p> <p>Весовой коэффициент мероприятия – 0,1.</p> <p>Зачтено: рейтинг обучающегося за мероприятие больше или равен 60 %.</p> <p>Не зачтено: рейтинг обучающегося за мероприятие менее 60 %.</p>	зачет
4	9	Текущий контроль	Лабораторная работа № 4	0,1 10	<p>Защита лабораторной работы осуществляется индивидуально. Студентом предоставляется оформленный отчет. Оценивается качество оформления, правильность выводов и ответы на вопросы</p> <p>При оценивании результатов мероприятия используется балльно-рейтинговая система оценивания результатов учебной деятельности обучающихся (утверждена приказом ректора от 24.05.2019 г. № 179)</p> <p>Общий балл при оценке складывается из следующих показателей (за каждую</p>	зачет

						<p>лабораторную работу):</p> <ul style="list-style-type: none"> <li>- приведены методики оценки параметров – 2 балла</li> <li>- выводы логичны и обоснованы – 2 балла</li> <li>- оформление работы соответствует требованиям – 2 балла</li> <li>- правильный ответ на вопросы – 4 балла.</li> </ul> <p>Максимальное количество баллов – 10. Весовой коэффициент мероприятия – 0,1.</p> <p>Зачтено: рейтинг обучающегося за мероприятие больше или равен 60 %. Не зачтено: рейтинг обучающегося за мероприятие менее 60 %.</p>	
5	9	Бонус	Бонусное задание	-	10	<p>Студент представляет копии документов, подтверждающие победу или участие в предметных олимпиадах по темам дисциплины.</p> <p>При оценивании результатов мероприятия используется балльно-рейтинговая система оценивания результатов учебной деятельности обучающихся (утверждена приказом ректора от 24.05.2019 г. № 179). Максимальная величина бонусрейтинга +0,15 баллов.</p>	зачет
6	9	Промежуточная аттестация	Зачет	-	10	<p>При оценивании результатов учебной деятельности обучающегося по дисциплине используется "Зачтено": Величина рейтинга обучающегося по дисциплине 60...100 %; "Не зачтено": Величина рейтинга обучающегося по дисциплине 0...59 %.</p>	зачет

## 6.2. Процедура проведения, критерии оценивания

Вид промежуточной аттестации	Процедура проведения	Критерии оценивания
зачет	<p>На зачете происходит оценивание учебной деятельности обучающихся по дисциплине на основе полученных оценок за контрольно-рейтинговые мероприятия текущего контроля и промежуточной аттестации. При оценивании результатов учебной деятельности обучающегося по дисциплине используется "Зачтено": Величина рейтинга обучающегося по дисциплине 60...100 %; "Не зачтено": Величина рейтинга обучающегося по дисциплине 0...59 %.</p>	В соответствии с пп. 2.5, 2.6 Положения

## 6.3. Паспорт фонда оценочных средств

Компетенции	Результаты обучения	№ КМ					
		1	2	3	4	5	6
ПК-4	Знает: характерные признаки повреждений обслуживаемого оборудования объектов энергетики	+	+	+	+	+	+
ПК-4	Умеет: оценивать техническое состояние оборудования объектов энергетики	+	+	+	+	+	+



ПК-4	Имеет практический опыт: оценки качества работ по обслуживанию оборудования объектов энергетики; сбора и анализа информации об отказах новой техники и электрооборудования объектов энергетики	+	+	+	+	+	+	+	+
------	--	---	---	---	---	---	---	---	---

Типовые контрольные задания по каждому мероприятию находятся в приложениях.

## 7. Учебно-методическое и информационное обеспечение дисциплины

### Печатная учебно-методическая документация

#### а) основная литература:

1. Трофимова, С. Н. Техника высоких напряжений [Текст] : учеб. пособие по направлению 13.03.02 "Электроэнергетика и электротехника" / С. Н. Трофимова, Е. В. Шведова; Юж.-Урал. гос. ун-т, Златоуст. фил., Каф. Электрооборудование и автоматизация производств. процессов; ЮУрГУ. – Челябинск : Издательский центр ЮУрГУ. – Ч. 1. – 2017. – 53 с.: ил.

#### б) дополнительная литература:

Не предусмотрена

#### в) отечественные и зарубежные журналы по дисциплине, имеющиеся в библиотеке:

1. Известия высших учебных заведений. Электромеханика [Текст] : науч.-техн.журн. – Ростов: ФГБОУ ВПО «Южно-Российский государственный политехнический университет (НПИ) имени М.И. Платова»
2. Вестник ЮУрГУ. Серия «Энергетика» [Текст] : ежекварт. теор. и практич. журн. – Челябинск: Издательский центр ЮУрГУ.
3. Промышленная энергетика [Текст] : ежемес. произв.-техн. журн. / М-во топлива и энергетики Рос. Федерации; РАО «ЕЭС России» и др. – М.: НТФ «Энергопрогресс».
4. Электричество [Текст] : теорет. и науч.-практ. журн. / Рос. акад. наук, Отд-ние физ.-техн. проблем энергетики, Федерация энергет. и электротехн. обществ. – М.: ЗАО «Фирма Знак»
5. Электрооборудование: эксплуатация и ремонт [Текст]: произв.-техн. ежемес. произв.-техн. журн. / ООО Издат. дом «Панорама». – М.

#### г) методические указания для студентов по освоению дисциплины:

1. Инструкция по устройству молниезащиты зданий, сооружений и промышленных коммуникаций. [Электронный ресурс] — Электрон. дан. — М. : ЭНАС, 2012. — 48 с. — Режим доступа: <http://e.lanbook.com/book/38584> — Загл. с экрана.

#### из них: учебно-методическое обеспечение самостоятельной работы студента:

1. Инструкция по устройству молниезащиты зданий, сооружений и промышленных коммуникаций. [Электронный ресурс] — Электрон. дан. — М. : ЭНАС, 2012. — 48 с. — Режим доступа: <http://e.lanbook.com/book/38584> — Загл. с экрана.

### Электронная учебно-методическая документация

№	Вид	Наименование	Библиографическое описание
---	-----	--------------	----------------------------

	литературы	ресурса в электронной форме	
4	Основная литература	Электронный каталог ЮУрГУ	Трофимова, С. Н. Техника высоких напряжений [Текст] : учеб. пособие по направлению 13.03.02 "Электроэнергетика и электротехника" / С. Н. Трофимова, Е. В. Шведова; Юж.-Урал. гос. ун-т, Златоуст. фил., Каф. Электрооборудование и автоматизация производств. процессов; ЮУрГУ. – Челябинск : Издательский центр ЮУрГУ. – Ч. 1. – 2017. – 53 с.: ил. <a href="https://lib.susu.ru/ftd?base=SUSU_METHOD&amp;key=000562913&amp;dtype=F&amp;etyp">https://lib.susu.ru/ftd?base=SUSU_METHOD&amp;key=000562913&amp;dtype=F&amp;etyp</a>

Перечень используемого программного обеспечения:

1. Microsoft-Windows(бессрочно)
2. Microsoft-Office(бессрочно)

Перечень используемых профессиональных баз данных и информационных справочных систем:

1. -База данных ВИНТИ РАН(бессрочно)
2. -Информационные ресурсы ФГУ ФИПС(бессрочно)

## 8. Материально-техническое обеспечение дисциплины

Вид занятий	№ ауд.	Основное оборудование, стенды, макеты, компьютерная техника, предустановленное программное обеспечение, используемое для различных видов занятий
Практические занятия и семинары	401 (2)	Системный блок (Intel Core2 DuoE6400/2*512 MB/120GbP5B-VM/3C905CX-TX-M/Kb и Celeron D 320 2,40 Ghz/256 Mb\80 Gb) – 10 шт.; Монитор (Samsung Sync Master 765 MB и Samsung Sync Master 797 MB) – 10 шт.; Проектор Acer X1263 – 1 шт. Экран Projecta – 1 шт.
Самостоятельная работа студента	402 (2)	Системный блок (Корпус Minitower INWIN EMR009 < Black&Silver> Micro ATX 450W (24+4+6пин), Материнская плата INTEL DH77EB (OEM) LGA1155 < H77> PCI-E+DVI+DP+HDMI+GbLAN SATA RAID MicroATX 4DDR-III Процессор CPU Intel Core i5-3330 BOX 3.0 ГГц / 4core / SVGA HD Graphics 2500 / 1+6Mb / 77Вт / 5 ГТ / с LGA1155 Оперативная память Kingston HyperX < KHX1333C9D3B1K2 / 4G> DDR-III DIMM 4Gb KIT 2*2Gb< PC3-10600> CL9 Жесткий диск HDD 1 Tb SATA 6Gb / s Seagate Constellation ES < T1000NM0011> 3.5" 7200rpm 64Mb Оптический привод DVD RAM & DVD±R/RW & CDRW «Asus DRW-24F1ST» SATA (OEM)) – 13 шт.; Монитор Benq GL955 – 13 шт.; Проектор Epson EMP-82 – 1 шт.; Экран Projecta – 1 шт.; Колонки MULTIMEDIA – 1 шт.
Лабораторные занятия	401 (2)	Системный блок (Intel Core2 DuoE6400/2*512 MB/120GbP5B-VM/3C905CX-TX-M/Kb и Celeron D 320 2,40 Ghz/256 Mb\80 Gb) – 10 шт.; Монитор (Samsung Sync Master 765 MB и Samsung Sync Master 797 MB) – 10 шт.; Проектор Acer X1263 – 1 шт. Экран Projecta – 1 шт.
Самостоятельная работа студента	305 (2)	Персональный компьютер (G31/Intel Core E7500 2x2,93 GHz/1 Gb/250 Gb) – 1 шт.; Персональный компьютер (945/Intel Core E7500 2x2,93 GHz/1 Gb/250 Gb) – 1 шт.; Персональный компьютер (865G/Celeron 2,6 GHz/752 Mb/40Gb) – 1 шт.; Монитор (Acer V173D) – 2 шт.; Монитор (Samsung SyncMaster796MB) – 1 шт.; Принтер (HP Laser 1100A) – 1 шт.; Сканер (Epson V30) – 1 шт.
Самостоятельная работа студента	408 (2)	Системный блок (Корпус Foxconn TLM-454 light/silver 350W Micro ATX FSP USB. M/B ASUSTeK P5B-MX (RTL) Socket775, CPU Intel Core 2 Duo E4600 BOX 2.4 ГГц / 2Mb / 800МГц 775-LGA, Kingston DDR-II DIMM

		512Mb, HDD 80 Gb SATA-II 300 Seagate 7200/ 10 DiamondMax 21. DVD RAM&DVD±R/RW&CDRW ASUS) – 10 шт.; Монитор (Samsung Sync Master 743N 17” LCD) – 10 шт.; Проектор (Acer P1270) – 1 шт.; Экран (ScreenMedia) – 1 шт.
Самостоятельная работа студента	401 (2)	Системный блок (Intel Core2 DuoE6400/2*512 MB/120GbP5B-VM/3C905CX-TX-M/Kb и Celeron D 320 2,40 Ghz\256 Mb\80 Gb) – 10 шт.; Монитор (Samsung Sync Master 765 MB и Samsung Sync Master 797 MB) – 10 шт.; Проектор Acer X1263 – 1 шт. Экран Projecta – 1 шт.
Самостоятельная работа студента	403 (2)	Системный блок (ASUS P5KPLCM, Intel Core 2Duo, 2418 MHz, 512 O3Y, 120 GB RAM) – 10 шт.; Монитор (Samsung Sync Master 743N 17” LCD) – 10 шт.
Зачет	401 (2)	Системный блок (Intel Core2 DuoE6400/2*512 MB/120GbP5B-VM/3C905CX-TX-M/Kb и Celeron D 320 2,40 Ghz\256 Mb\80 Gb) – 10 шт.; Монитор (Samsung Sync Master 765 MB и Samsung Sync Master 797 MB) – 10 шт.; Проектор Acer X1263 – 1 шт. Экран Projecta – 1 шт.