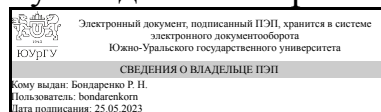


УТВЕРЖДАЮ:  
Руководитель направления



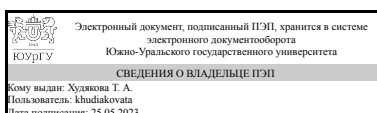
Р. Н. Бондаренко

## РАБОЧАЯ ПРОГРАММА

дисциплины 1.О.15 Информатика  
для направления 41.03.05 Международные отношения  
уровень Бакалавриат  
форма обучения очная  
кафедра-разработчик Цифровая экономика и информационные технологии

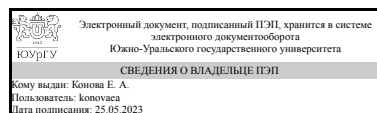
Рабочая программа составлена в соответствии с ФГОС ВО по направлению подготовки 41.03.05 Международные отношения, утверждённым приказом Минобрнауки от 15.06.2017 № 555

Зав.кафедрой разработчика,  
Д.ЭКОН.Н., доц.



Т. А. Худякова

Разработчик программы,  
старший преподаватель



Е. А. Конова

## 1. Цели и задачи дисциплины

Цель - сформировать навыки работы с компьютером как средством управления информацией. Задачи: 1) сформировать навыки анализа, структурирования, оценки информации с разных точек зрения, выделения в ней главного; 2) научить понимать сущность и значение информации в развитии современного информационного общества; 3) дать представление об основных требованиях информационной безопасности, в том числе защиты государственной тайны; 4) обучить основным методам, способам и средствами получения, хранения, переработки информации; 5) научить работать с информацией в глобальных компьютерных сетях; 6) научить представлять результаты исследования в формах отчетов, рефератов, публикаций и публичных обсуждений; 7) сформировать навыки обобщения, анализа информации; 8) сформировать целостную систему знаний в области современных информационных технологий, их возможностях и особенностях использования в журналистике; 9) сформировать навыки использования современных программно-инструментальных средств обработки данных при решении практических задач в журналистике.

## Краткое содержание дисциплины

Дисциплина "Информатика» нацелена на формирование у студентов навыков работы с компьютером как средством управления информацией. Основные разделы, рассматриваемые в ходе изучения курса: Раздел 1. Основные понятия информатики Раздел 2. Технические средства реализации информационных процессов Раздел 3. Программные средства реализации информационных процессов Раздел 4. Интерфейс Раздел 5. Модели решения функциональных и вычислительных задач Раздел 6. Локальные и глобальные сети Раздел 7. Информационная безопасность Раздел 8. Работа в текстовом редакторе Microsoft Word. Раздел 9. Создание презентаций средствами Microsoft PowerPoint. Раздел 10. Работа в Интернет. Социология Интернета. Раздел 11. Электронные таблицы Microsoft Excel.

## 2. Компетенции обучающегося, формируемые в результате освоения дисциплины

Планируемые результаты освоения ОП ВО (компетенции)	Планируемые результаты обучения по дисциплине
ОПК-2 Способен понимать принципы работы современных информационных технологий и использовать их для решения задач профессиональной деятельности	Знает: базовые принципы организации и функционирования компьютерных сетей; нормы информационной этики и права, информационной безопасности; принципы обеспечения информационной безопасности; основные компьютерные программы, необходимые для эффективной реализации задач; принципы работы и основные технические возможности оргтехники Умеет: использовать средства современных информационных и коммуникационных технологий, работать с локальными сетями и сетью Интернет; выполнять требования техники безопасности, гигиены, эргономики и ресурсосбережения при работе со средствами

	информатизации Имеет практический опыт: совместного использования пакетов программ различного назначения, работы в локальных и глобальных компьютерных сетях; использования сетевых средств поиска и обмена информацией, систем телекоммуникаций при решении профессиональных задач; соблюдения требований информационной безопасности, информационной этики и права
--	---

### 3. Место дисциплины в структуре ОП ВО

Перечень предшествующих дисциплин, видов работ учебного плана	Перечень последующих дисциплин, видов работ
Нет	Не предусмотрены

Требования к «входным» знаниям, умениям, навыкам студента, необходимым при освоении данной дисциплины и приобретенным в результате освоения предшествующих дисциплин:

Нет

### 4. Объём и виды учебной работы

Общая трудоемкость дисциплины составляет 3 з.е., 108 ч., 56,5 ч. контактной работы

Вид учебной работы	Всего часов	Распределение по семестрам в часах	
		Номер семестра	
		3	
Общая трудоёмкость дисциплины	108	108	
<i>Аудиторные занятия:</i>	48	48	
Лекции (Л)	16	16	
Практические занятия, семинары и (или) другие виды аудиторных занятий (ПЗ)	32	32	
Лабораторные работы (ЛР)	0	0	
<i>Самостоятельная работа (СРС)</i>	51,5	51,5	
Подготовка к экзамену	24	24	
Выполнение домашних заданий	27,5	27,5	
Консультации и промежуточная аттестация	8,5	8,5	
Вид контроля (зачет, диф.зачет, экзамен)	-	экзамен	

### 5. Содержание дисциплины

№ раздела	Наименование разделов дисциплины	Объём аудиторных занятий по видам в часах			
		Всего	Л	ПЗ	ЛР
1	Основные понятия информатики	3	2	1	0

2	Технические средства реализации информационных процессов	2	2	0	0
3	Программные средства реализации информационных процессов	6	4	2	0
4	Интерфейс	2	1	1	0
5	Модели решения функциональных и вычислительных задач	2	1	1	0
6	Локальные и глобальные сети	6	2	4	0
7	Информационная безопасность	4	2	2	0
8	Работа в текстовом редакторе Microsoft Word	12	0	12	0
9	Создание презентаций средствами Microsoft PowerPoint	1	0	1	0
10	Работа в Интернет. Социология Интернета	6	2	4	0
11	Электронные таблицы Microsoft Excel	4	0	4	0

### 5.1. Лекции

№ лекции	№ раздела	Наименование или краткое содержание лекционного занятия	Кол-во часов
1	1	Основные понятия информатики	2
2	2	Технические средства реализации информационных процессов	2
3,4	3	Программные средства реализации информационных процессов	4
5	4	Интерфейс	1
6	5	Модели решения функциональных и вычислительных задач	1
7	6	Локальные и глобальные сети	2
8	7	Информационная безопасность	2
9	10	Работа в Интернет. Социология Интернета	2

### 5.2. Практические занятия, семинары

№ занятия	№ раздела	Наименование или краткое содержание практического занятия, семинара	Кол-во часов
1	1	Форматирование по образцу. Работа с таблицей	1
11	3	Работа с электронными таблицами Excel. Простые вычисления по формулам. Форматирование	2
4	4	Работа с таблицами	1
6	5	Использование редактора формул	1
8	6	Поиск информации в Интернет	4
8	7	Работа с документами Google	2
2	8	Изучение приемов редактирования текстов	4
3	8	Создание титульного листа	2
5	8	Встроенные функции в Word	2
6	8	Работа с графическими элементами	4
7	9	Создание презентаций	1
9	10	Работа с сервисом WikiWall	2
10	10	Работа с развлекательными сервисами Web 2.0	2
12	11	Построение графиков Excel	2
13	11	Абсолютная и относительная адресация. Использование функции ЕСЛИ(). Вычисление значений по формулам	2

### 5.3. Лабораторные работы

Не предусмотрены

### 5.4. Самостоятельная работа студента

Выполнение СРС			
Подвид СРС	Список литературы (с указанием разделов, глав, страниц) / ссылка на ресурс	Семестр	Кол-во часов
Подготовка к экзамену	Информатика Текст учеб. пособие по направлению 080200 "Экономика" и др. Г. А. Поллак и др.; Юж.-Урал. гос. ун-т, Каф. Информатика ; ЮУрГУ. - Челябинск: Издательский Центр ЮУрГУ, 2014. - 113, [1] с. ил.	3	24
Выполнение домашних заданий	Информатика Текст учеб. пособие для высш. техн. учеб. заведений под ред. С. В. Симоновича. - 3-е изд. - СПб. и др.: Питер, 2015. - 637 с. ил.	3	27,5

## 6. Фонд оценочных средств для проведения текущего контроля успеваемости, промежуточной аттестации

Контроль качества освоения образовательной программы осуществляется в соответствии с Положением о балльно-рейтинговой системе оценивания результатов учебной деятельности обучающихся.

### 6.1. Контрольные мероприятия (КМ)

№ КМ	Се-местр	Вид контроля	Название контрольного мероприятия	Вес	Макс. балл	Порядок начисления баллов	Учитывается в ПА
1	3	Текущий контроль	Выполнение практических работ	1	60	Всего к проверке предоставляются 10 практических работ в электронном варианте. Каждая работа защищается студентом. Оценивается степень выполнения требований к заданию, качество оформления, правильность выполнения задания. Общий балл при оценке определяется критериями: соответствие требованиям, соблюдение технологии выполнения задания, качество оформления. Высший балл – 6. 5 баллов – задание выполнено не полностью или с незначительными погрешностями в содержании и оформлении. 4 балла - задание выполнено частично или со значительными погрешностями в содержании и оформлении. Задание считается не выполненным, если балл ниже 4-х, иначе, если балл выше или	экзамен

						равен 4, задание зачтено. Весовой коэффициент мероприятия – 1.	
2	3	Промежуточная аттестация	Собеседование по вопросам дисциплины	-	5	<p>В процессе собеседования по заданию осуществляется контроль освоения компетенций студентом.</p> <p>Собеседование проводится с целью проверки уровня знаний, умений, приобретенного опыта, понимания студентом методик изучаемой дисциплины, возможности дополнительно повысить свой рейтинг.</p> <p>Критерии оценивания:</p> <ul style="list-style-type: none"> <li>- даны полные, развернутые ответы на заданные вопросы, студент ориентируется в основных категориях курса - 5 баллов;</li> <li>- даны ответы на заданные вопросы, студент ориентируется в основных категориях курса с некоторыми затруднениями - 4 балла;</li> <li>- даны частичные ответы на заданные вопросы, студент имеет затруднения в описании основных категорий курса - 3 балла;</li> <li>- даны поверхностные ответы на заданные вопросы, студент не ориентируется в основных категориях курса - 2 балла;</li> <li>- студент не ответил на большую часть заданных вопросов, имеет существенные затруднения в категориях курса - 1 балл;</li> <li>- студент не ориентируется в основных категориях курса - 0 баллов.</li> </ul> <p>Максимальное количество баллов за задание 5.</p>	экзамен
3	3	Текущий контроль	Контрольное мероприятие: итоговое тестирование по дисциплине	1	40	<p>Контрольно-рейтинговое мероприятие проводится в форме итогового компьютерного тестирования с автоматическим выбором вопросов с целью проверки сформированности компетенций по теоретической части дисциплины. Тестирование по теоретической части курса содержит 40 вопросов, включающих все разделы курса. Время выполнения - 60 мин.</p> <p>При оценивании результатов контрольного мероприятия используется балльно-рейтинговая система оценивания результатов учебной деятельности обучающихся, утвержденная приказом ректора от 24.05.2019 за №179. Правильный ответ на вопрос соответствует 1 баллу, неправильный - 0 баллов. По результатам тестирования высший</p>	экзамен

## 6.2. Процедура проведения, критерии оценивания

Вид промежуточной аттестации	Процедура проведения	Критерии оценивания
экзамен	На экзамене происходит оценивание знаний, умений и приобретенного опыта обучающихся по дисциплине "Информатика" на основе полученных оценок за контрольно-рейтинговые мероприятия текущего контроля. При недостаточной и/или не устраивающей студента величине рейтинга ему может быть предложено пройти собеседование с преподавателем по основным разделам дисциплины. В результате складывается совокупный рейтинг студента, который дифференцируется в оценку и проставляется в ведомость, зачетную книжку студента. Отлично: Величина рейтинга обучающегося по дисциплине 85...100 % Хорошо: Величина рейтинга обучающегося дисциплине 75...84 % Удовлетворительно: Величина рейтинга обучающегося по дисциплине 60...74 % Неудовлетворительно: Величина рейтинга обучающегося по дисциплине 0...59 %. Оценка по дисциплине вносится в «Приложение к диплому бакалавра».	В соответствии с пп. 2.5, 2.6 Положения

## 6.3. Паспорт фонда оценочных средств

Компетенции	Результаты обучения	№ КМ		
		1	2	3
ОПК-2	Знает: базовые принципы организации и функционирования компьютерных сетей; нормы информационной этики и права, информационной безопасности; принципы обеспечения информационной безопасности; основные компьютерные программы, необходимые для эффективной реализации задач; принципы работы и основные технические возможности оргтехники	+	+	+
ОПК-2	Умеет: использовать средства современных информационных и коммуникационных технологий, работать с локальными сетями и сетью Интернет; выполнять требования техники безопасности, гигиены, эргономики и ресурсосбережения при работе со средствами информатизации	+	+	+
ОПК-2	Имеет практический опыт: совместного использования пакетов программ различного назначения, работы в локальных и глобальных компьютерных сетях; использования сетевых средств поиска и обмена информацией, систем телекоммуникаций при решении профессиональных задач; соблюдения требований информационной безопасности, информационной этики и права	+	+	+

Типовые контрольные задания по каждому мероприятию находятся в приложениях.

## 7. Учебно-методическое и информационное обеспечение дисциплины

### Печатная учебно-методическая документация

#### а) основная литература:

1. Информатика [Текст] учеб. пособие для высш. техн. учеб. заведений под ред. С. В. Симоновича. - 3-е изд. - СПб. и др.: Питер, 2014. - 637 с. ил.

2. Информатика [Текст] учеб. пособие для высш. техн. учеб. заведений под ред. С. В. Симоновича. - 3-е изд. - СПб. и др.: Питер, 2015. - 637 с. ил.

*б) дополнительная литература:*

1. Макарова, Н. В. Информатика Текст учебник для вузов по направлениям подготовки бакалавров "Систем. анализ и упр.", "Экономика и упр." Н. В. Макарова, В. Б. Волков. - СПб. и др.: Питер, 2013. - 573 с. ил., табл.

2. Информатика Текст учебник Б. В. Соболев и др. - 5-е изд. - Ростов н/Д: Феникс, 2010. - 445, [1] с.

3. Кудинов, Ю. И. Основы современной информатики Текст учеб. пособие для вузов по специальности "Прикладная информатика" Ю. И. Кудинов, Ф. Ф. Пащенко. - Изд. 2-е, испр. - СПб. и др.: Лань, 2011. - 255 с. ил.

*в) отечественные и зарубежные журналы по дисциплине, имеющиеся в библиотеке:*

1. Информационные технологии. Научн.-техн. и научно-произв. журн. издательства Новые технологии. ISSN 1684-6400.

*г) методические указания для студентов по освоению дисциплины:*

1. Горных, Е. Н. Информатика: метод. указания к практ. работам для направления 080100.62 «Экономика» / Е. Н. Горных, А. Г. Палей, Г. А. Поллак – Челябинск: Издательский Центр ЮУрГУ, 2013. 48 с.

2. Безручко, В. Т. Практикум по курсу «Информатика»: Работа в Windows, Word и Excel: Учеб. пособие для вузов по всем направлениям подготовки бакалавров и магистров и всем специальностям подготовки дипломированных специалистов / В. Т. Безручко. – М: Финансы и статистика, 2008. – 270 с.

3. Конова Е.А. Работа в сети INTERNET: Лаб. практикум / Е. А. Конова, Н. В. Конова, А. И. Глушков; ЮУрГУ, Каф. Информатика; ЮУрГУ. – Челябинск: Издательство ЮУрГУ, 2003. 66 с.

4. Горных, Е. Н. Информатика [Электронный ресурс]: учеб. пособие / Е. Н. Горных; под ред. Б. М. Суховилова; Юж.-Урал. гос. ун-т, Каф. Информатика; ЮУрГУ. - Челябинск, 2010. – 100 с.

5. Могилев, А. В. Практикум по информатике Текст учеб. пособие для вузов А. В. Могилев, Н. И. Пак, Е. К. Хеннер ; под ред. Е. К. Хеннера, 3-е изд., испр. – М. Академия 2006. – 606 с.

6. Конов, В. А. Информационные системы и технологии: метод. указания к самостоят. работе по направлению «Приклад. информатика» / В. А. Конов, Е. Н. Горных, Н. В. Калашникова. – Челябинск: Издательский Центр ЮУрГУ, 2014. 31 с.

7. Макарова, Н. В. Практикум по информатике Текст учеб. пособие для вузов Н. В. Макарова и др.; под ред. Н. В. Макаровой. – СПб. Питер 2012. – 320 с.

8. Столярова, Г. А. Информатика [Электронный ресурс]: учебно-методический комплекс/ Г. А. Столярова. – Челябинск: Цицеро, 2005. – 456 с.

*из них: учебно-методическое обеспечение самостоятельной работы студента:*



1. Конова Е.А. Работа в сети INTERNET: Лаб. практикум / Е. А. Конова, Н. В. Конова, А. И. Глушков; ЮУрГУ, Каф. Информатика; ЮУрГУ. – Челябинск: Издательство ЮУрГУ, 2003. 66 с.
2. Горных, Е. Н. Информатика [Электронный ресурс]: учеб. пособие / Е. Н. Горных; под ред. Б. М. Суховилова; Юж.-Урал. гос. ун-т, Каф. Информатика; ЮУрГУ. - Челябинск, 2010. – 100 с.
3. Столярова, Г. А. Информатика [Электронный ресурс]: учебно-методический комплекс/ Г. А. Столярова. – Челябинск: Цицеро, 2005. – 456 с.

### Электронная учебно-методическая документация

№	Вид литературы	Наименование ресурса в электронной форме	Библиографическое описание
1	Методические пособия для самостоятельной работы студента	Электронный каталог ЮУрГУ	Горных, Е. Н. Информатика: учеб. пособие / Е. Н. Горных; под ред. Б. М. Суховилова; Юж.-Урал. гос. ун-т, Каф. Информатика; ЮУрГУ. - Челябинск, 2010. – 100 с <a href="http://www.lib.susu.ac.ru/ftd?base=SUSU_METHOD&amp;key=000455456">http://www.lib.susu.ac.ru/ftd?base=SUSU_METHOD&amp;key=000455456</a>
2	Методические пособия для самостоятельной работы студента	Электронный каталог ЮУрГУ	Столярова, Г. А. Информатика: учебно-методический комплекс/ Г. А. Столярова. – Челябинск: Цицеро, 2005. – 456 с. <a href="http://www.lib.susu.ac.ru/ftd?base=SUSU_METHOD&amp;key=000305306">http://www.lib.susu.ac.ru/ftd?base=SUSU_METHOD&amp;key=000305306</a>
3	Методические пособия для самостоятельной работы студента	Электронный каталог ЮУрГУ	Конов, В. А. Информационные системы и технологии: метод. указания к самостоят. работе по направлению «Приклад. информатика» / В. А. Конов, Е. Н. Горных, Н. В. Калашникова. – Челябинск: Издательский Центр ЮУрГУ, 2014 <a href="http://www.lib.susu.ac.ru/ftd?base=SUSU_METHOD&amp;key=000529060">http://www.lib.susu.ac.ru/ftd?base=SUSU_METHOD&amp;key=000529060</a>
4	Дополнительная литература	Электронный каталог ЮУрГУ	Конов, В. А. Информационные системы и технологии: учеб. пособие для 2 курса по направлению «Приклад. информатика» / В. А. Конов, Е. Н. Горных, Н. В. Калашникова. – Челябинск: Издательский Центр ЮУрГУ, 2014 <a href="http://www.lib.susu.ac.ru/ftd?base=SUSU_METHOD&amp;key=000528984">http://www.lib.susu.ac.ru/ftd?base=SUSU_METHOD&amp;key=000528984</a>
5	Основная литература	Электронный каталог ЮУрГУ	Информатика [Текст] : учеб. пособие по направлению 080200 "Экономика" и др. / Г. А. Поллак и др.; Юж.-Урал. гос. ун-т, Каф. Информатика ; ЮУрГУ <a href="http://www.lib.susu.ac.ru/ftd?base=SUSU_METHOD&amp;key=000532638">http://www.lib.susu.ac.ru/ftd?base=SUSU_METHOD&amp;key=000532638</a>

Перечень используемого программного обеспечения:

1. Microsoft-Windows(бессрочно)
2. Microsoft-Office(бессрочно)
3. ФГАОУ ВО "ЮУрГУ (НИУ)"-Портал "Электронный ЮУрГУ" (<https://edu.susu.ru>)(бессрочно)

Перечень используемых профессиональных баз данных и информационных справочных систем:

Нет

### 8. Материально-техническое обеспечение дисциплины

Вид занятий	№	Основное оборудование, стенды, макеты, компьютерная техника,
-------------	---	--

	ауд.	предустановленное программное обеспечение, используемое для различных видов занятий
Лекции	203 (3г)	Компьютер, проектор, программный продукт Microsoft Office
Экзамен	114-1 (2)	Компьютерный класс 15 мест, Microsoft Office, выход в Интернет
Самостоятельная работа студента	114-1 (2)	Компьютерный класс 15 мест, пакет Microsoft Office, выход в Интернет
Пересдача	114-1 (2)	Компьютерный класс 15 мест, Microsoft Office, выход в Интернет
Контроль самостоятельной работы	114-1 (2)	Компьютерный класс 15 мест, Microsoft Office, выход в Интернет
Практические занятия и семинары	114-1 (2)	компьютерный класс 15 мест, пакет Microsoft Office, выход в Интернет