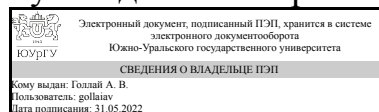


УТВЕРЖДАЮ:
Руководитель направления



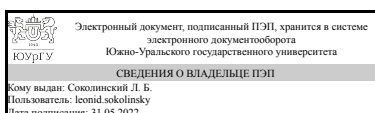
А. В. Голлай

РАБОЧАЯ ПРОГРАММА

дисциплины 1.О.19 Пакеты прикладных программ
для направления 09.03.01 Информатика и вычислительная техника
уровень Бакалавриат
форма обучения заочная
кафедра-разработчик Системное программирование

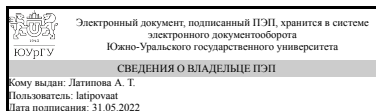
Рабочая программа составлена в соответствии с ФГОС ВО по направлению подготовки 09.03.01 Информатика и вычислительная техника, утверждённым приказом Минобрнауки от 19.09.2017 № 929

Зав.кафедрой разработчика,
д.физ.-мат.н., проф.



Л. Б. Соколинский

Разработчик программы,
к.физ.-мат.н., доц., доцент



А. Т. Латипова

1. Цели и задачи дисциплины

Целью дисциплины является освоение современного прикладного программного обеспечения, программирование офисных приложений. Основные задачи дисциплины: 1. Ознакомление с устройством и принципами работы компиляторов. 2. Ознакомление с прикладным программным обеспечением на примере текстового редактора MS Word.

Краткое содержание дисциплины

1. Теория компиляции 2. Пакет MS Word. Знакомство с MS Word. Работа с документом MS Word. Форматирование документ MS Word. Стили. Маркированные и нумерованные списки. Работа с таблицами. Слияние документов.

2. Компетенции обучающегося, формируемые в результате освоения дисциплины

Планируемые результаты освоения ОП ВО (компетенции)	Планируемые результаты обучения по дисциплине
ПК-1 Способность разрабатывать программное обеспечение информационных систем	Знает: этапы компиляции и структуру стандартного компилятора, а также теоретические основы перевода программы на языке высокого уровня в исполняемую форму Умеет: составлять обрабатывающий автомат на основе существующих синтаксических правил Имеет практический опыт: составления обрабатывающего автомата

3. Место дисциплины в структуре ОП ВО

Перечень предшествующих дисциплин, видов работ учебного плана	Перечень последующих дисциплин, видов работ
Нет	1.Ф.03 Хранилища данных, 1.Ф.05 Алгоритмы и методы представления графической информации, 1.О.20 Компьютерные сети и телекоммуникации, 1.Ф.06 Архитектура ЭВМ

Требования к «входным» знаниям, умениям, навыкам студента, необходимым при освоении данной дисциплины и приобретенным в результате освоения предшествующих дисциплин:

Нет

4. Объём и виды учебной работы

Общая трудоемкость дисциплины составляет 2 з.е., 72 ч., 12,25 ч. контактной работы

Вид учебной работы	Всего	Распределение по семестрам
--------------------	-------	----------------------------

	часов	в часах	
		Номер семестра	
		5	
Общая трудоёмкость дисциплины	72	72	
<i>Аудиторные занятия:</i>	8	8	
Лекции (Л)	4	4	
Практические занятия, семинары и (или) другие виды аудиторных занятий (ПЗ)	4	4	
Лабораторные работы (ЛР)	0	0	
<i>Самостоятельная работа (СРС)</i>	59,75	59,75	
Самостоятельное выполнение практических заданий	54	54	
Подготовка к зачету	2,75	2,75	
Подготовка к промежуточному тестированию	3	3	
Консультации и промежуточная аттестация	4,25	4,25	
Вид контроля (зачет, диф.зачет, экзамен)	-	зачет	

5. Содержание дисциплины

№ раздела	Наименование разделов дисциплины	Объем аудиторных занятий по видам в часах			
		Всего	Л	ПЗ	ЛР
1	Теория компиляции	4	4	0	0
2	Использование текстового редактора Word	4	0	4	0

5.1. Лекции

№ лекции	№ раздела	Наименование или краткое содержание лекционного занятия	Кол-во часов
1	1	Среда программирования. Структура компилятора	1
2	1	Конечные автоматы	1
3	1	Генерация кода	1
4	1	Контекстно-свободные грамматики	1

5.2. Практические занятия, семинары

№ занятия	№ раздела	Наименование или краткое содержание практического занятия, семинара	Кол-во часов
1	2	Знакомство со средой MS Word. Форматирование текстового документа.	1
2	2	Проверка орфографии. Поиск и замена. Автозамена. Колонтитулы. Оформление буквиц. Колонки текста.	1
3	2	Создание таблиц. Оформление списков. Нумерация абзацев. Упорядочивание. Оформление библиографии. Встраивание графических объектов, использование графической панели инструментов.	1
4	2	Реализация титула отчета по курсовой работе в соответствии с требованиями	1

5.3. Лабораторные работы

Не предусмотрены

5.4. Самостоятельная работа студента

Выполнение СРС			
Подвид СРС	Список литературы (с указанием разделов, глав, страниц) / ссылка на ресурс	Семестр	Кол-во часов
Самостоятельное выполнение практических заданий	Анеликова, Л. А. Упражнения по текстовому редактору Word : учебное пособие / Л. А. Анеликова. — Москва : СОЛОН-Пресс, 2006. — 128 с. — ISBN 5-98003-257-6. — Текст : электронный // Лань : электронно-библиотечная система. — URL: https://e.lanbook.com/book/13729 (дата обращения: 09.11.2021). — Режим доступа: для авториз. пользователей.	5	54
Подготовка к зачету	Презентация к лекциям, размещенные в курсе. Основная литература.	5	2,75
Подготовка к промежуточному тестированию	Презентации к лекциям, размещенные в курсе. Основная литература по теории компиляции	5	3

6. Фонд оценочных средств для проведения текущего контроля успеваемости, промежуточной аттестации

Контроль качества освоения образовательной программы осуществляется в соответствии с Положением о балльно-рейтинговой системе оценивания результатов учебной деятельности обучающихся.

6.1. Контрольные мероприятия (КМ)

№ КМ	Се-местр	Вид контроля	Название контрольного мероприятия	Вес	Макс. балл	Порядок начисления баллов	Учитывается в ПА
1	5	Текущий контроль	Промежуточный тест 1	10	6	Промежуточный тест содержит 6 случайных равноценных вопросов по разделу "1. Среда программирования. Структура компилятора". Время тестирования - 10 мин. Количество баллов за КРМ равно количеству правильных ответов за тест.	зачет
2	5	Текущий контроль	Промежуточный тест 2	10	10	Промежуточный тест содержит 10 случайных равноценных вопросов по разделу "2. Конечные автоматы". Время тестирования - 20 мин. Количество баллов за КРМ равно количеству правильных ответов за тест.	зачет
3	5	Текущий контроль	Промежуточный тест 3	10	10	Промежуточный тест содержит 10 случайных равноценных вопросов по разделу "4. Контекстно-свободные грамматики". Время тестирования - 15 мин. Количество баллов за КРМ равно количеству правильных ответов за тест.	зачет
4	5	Текущий контроль	Практическая работа 1	6	4	4 балла: задание выполнено полностью, без ошибок	зачет

						3 балла: без ошибок выполнена большая часть задания 2 балла: без ошибок выполнена меньшая часть задания 1 балл: задание выполнено не полностью, выполненная часть содержит ошибки 0 баллов: задание не выполнено	
5	5	Текущий контроль	Практическая работа 2	6	4	4 балла: задание выполнено полностью, без ошибок 3 балла: без ошибок выполнена большая часть задания 2 балла: без ошибок выполнена меньшая часть задания 1 балл: задание выполнено не полностью, выполненная часть содержит ошибки 0 баллов: задание не выполнено	зачет
6	5	Текущий контроль	Практическая работа 3	6	4	4 балла: задание выполнено полностью, без ошибок 3 балла: без ошибок выполнена большая часть задания 2 балла: без ошибок выполнена меньшая часть задания 1 балл: задание выполнено не полностью, выполненная часть содержит ошибки 0 баллов: задание не выполнено	зачет
8	5	Текущий контроль	Практическая работа 4	12	3	3 балла: задание выполнено полностью, без ошибок 2 балла: без ошибок выполнена большая часть задания 1 балла: без ошибок выполнена меньшая часть задания 0 баллов: задание не выполнено	зачет
9	5	Промежуточная аттестация	Итоговое тестирование	-	6	При оценивании результатов учебной деятельности обучающегося по дисциплине используется балльно-рейтинговая система оценивания результатов учебной деятельности обучающихся (Положение о БРС утверждено приказом ректора от 24.05.2019 г. № 179, в редакции приказа ректора от 10.03.2022 г. № 25-13/09). Оценка за дисциплину формируется на основе полученных оценок за контрольно-рейтинговые мероприятия текущего контроля. Зачтено: Величина рейтинга обучающегося по дисциплине 60...100 %. Незачтено: Величина рейтинга обучающегося по дисциплине 0...59 %. Если студент не согласен с оценкой, полученной по результатам текущего контроля, студент проходит мероприятие промежуточной аттестации в виде тестирования. Итоговый тест содержит 6 случайных равноценных вопросов из банка вопросов курса. Время тестирования - 15 мин.	зачет

					Количество баллов за КРМ равно количеству правильных ответов на вопросы теста. В этом случае оценка за дисциплину рассчитывается на основе полученных оценок за контрольно-рейтинговые мероприятия текущего контроля и промежуточной аттестации. Фиксация результатов учебной деятельности по дисциплине проводится в день зачета при личном присутствии студента.	
--	--	--	--	--	--------------------------------------------------------------------------------------------------------------------------------------------------------------------------------------------------------------------------------------------------------------------------------------------------------------------------------------------------------------------	--

6.2. Процедура проведения, критерии оценивания

Вид промежуточной аттестации	Процедура проведения	Критерии оценивания
зачет	<p>При оценивании результатов учебной деятельности обучающегося по дисциплине используется балльно-рейтинговая система оценивания результатов учебной деятельности обучающихся (Положение о БРС утверждено приказом ректора от 24.05.2019 г. № 179, в редакции приказа ректора от 10.03.2022 г. № 25-13/09). Оценка за дисциплину формируется на основе полученных оценок за контрольно-рейтинговые мероприятия текущего контроля. Зачтено: Величина рейтинга обучающегося по дисциплине 60...100 %. Незачтено: Величина рейтинга обучающегося по дисциплине 0...59 %. Если студент не согласен с оценкой, полученной по результатам текущего контроля, студент проходит мероприятие промежуточной аттестации в виде тестирования. Итоговый тест содержит 6 случайных равноценных вопросов из банка вопросов курса. Время тестирования - 15 мин. Количество баллов за КРМ равно количеству правильных ответов на вопросы теста. В этом случае оценка за дисциплину рассчитывается на основе полученных оценок за контрольно-рейтинговые мероприятия текущего контроля и промежуточной аттестации. Фиксация результатов учебной деятельности по дисциплине проводится в день зачета при личном присутствии студента.</p>	В соответствии с пп. 2.5, 2.6 Положения

6.3. Паспорт фонда оценочных средств

Компетенции	Результаты обучения	№ КМ								
		1	2	3	4	5	6	8	9	
ПК-1	Знает: этапы компиляции и структуру стандартного компилятора, а также теоретические основы перевода программы на языке высокого уровня в исполняемую форму	+	+	+	+	+	+	+	+	+
ПК-1	Умеет: составлять обрабатывающий автомат на основе существующих синтаксических правил	+	+	+						+
ПК-1	Имеет практический опыт: составления обрабатывающего автомата	+	+	+						+

Типовые контрольные задания по каждому мероприятию находятся в приложениях.

7. Учебно-методическое и информационное обеспечение дисциплины

Печатная учебно-методическая документация

а) основная литература:

Не предусмотрена

б) дополнительная литература:

Не предусмотрена

в) отечественные и зарубежные журналы по дисциплине, имеющиеся в библиотеке:

1. Программирование, науч. журн. Рос. акад. наук. Отделение информатики, вычислительной техники и автоматизации, Моск. гос. ун-т. М.: Наука.
2. Открытые системы. СУБД. ЗАО М.: изд-во «Открытые системы».

г) методические указания для студентов по освоению дисциплины:

1. МЕТОДИЧЕСКИЕ УКАЗАНИЯ ДЛЯ СТУДЕНТОВ

из них: учебно-методическое обеспечение самостоятельной работы студента:

1. МЕТОДИЧЕСКИЕ УКАЗАНИЯ ДЛЯ СТУДЕНТОВ

Электронная учебно-методическая документация

№	Вид литературы	Наименование ресурса в электронной форме	Библиографическое описание
1	Основная литература	Электронно-библиотечная система издательства Лань	Несен А.В. Microsoft Word 2010: от новичка к профессионалу. [Электронный ресурс] М. : ДМК Пресс, 2011. 448 с. URL: https://e.lanbook.com/reader/book/1210/
2	Дополнительная литература	Электронно-библиотечная система издательства Лань	Гарбер Г.З. Основы программирования на Visual Basic и VBA в Excel 2007. М. : СОЛОН-Пресс, 2008. 192 с. URL: https://e.lanbook.com/book/13752
3	Основная литература	Электронно-библиотечная система издательства Лань	Анеликова, Л. А. Упражнения по текстовому редактору Word : учебное пособие / Л. А. Анеликова. — Москва : СОЛОН-Пресс, 2006. — 128 с. — ISBN 5-98003-257-6. — Текст : электронный // Лань : электронно-библиотечная система. — URL: https://e.lanbook.com/book/13729 (дата обращения: 09.11.2021). — Режим доступа: для авториз. пользователей.
4	Дополнительная литература	Электронно-библиотечная система издательства Лань	Текстовый процессор Microsoft Word 2010 : учебно-методическое пособие / М. Л. Прозорова, Ю. В. Виноградова, О. В. Фольк, А. Л. Ивановская. — Вологда : ВГМХА им. Н.В. Верещагина, 2019. — 104 с. — ISBN 978-5-98076-287-2. — Текст : электронный // Лань : электронно-библиотечная система. — URL: https://e.lanbook.com/book/130722 (дата обращения: 09.11.2021). — Режим доступа: для авториз. пользователей.
5	Дополнительная литература	Электронно-библиотечная система	Мурашев, В. Д. WORD 2019 для офисных работников : учебное пособие / В. Д. Мурашев. — Москва : СОЛОН-Пресс, 2020. — 140 с. — ISBN 978-5-91359-353-5. — Текст :

		издательства Лань	электронный // Лань : электронно-библиотечная система. — URL: https://e.lanbook.com/book/180839 (дата обращения: 09.11.2021). — Режим доступа: для авториз. пользователей.
6	Основная литература	Электронно-библиотечная система издательства Лань	Анеликова, Л. А. Упражнения по текстовому редактору Word : учебное пособие / Л. А. Анеликова. — Москва : СОЛОН-Пресс, 2010. — 128 с. — ISBN 978-5-91359-084-8. — Текст : электронный // Лань : электронно-библиотечная система. — URL: https://e.lanbook.com/book/13794 (дата обращения: 09.11.2021). — Режим доступа: для авториз. пользователей.
7	Дополнительная литература	Электронно-библиотечная система издательства Лань	Анеликова, Л. А. Лабораторные работы по Excel : учебное пособие / Л. А. Анеликова. — Москва : СОЛОН-Пресс, 2006. — 128 с. — ISBN 5-98003-267-3. — Текст : электронный // Лань : электронно-библиотечная система. — URL: https://e.lanbook.com/book/13735 (дата обращения: 09.11.2021). — Режим доступа: для авториз. пользователей.

Перечень используемого программного обеспечения:

1. Microsoft-Office(бессрочно)

Перечень используемых профессиональных баз данных и информационных справочных систем:

Нет

8. Материально-техническое обеспечение дисциплины

Вид занятий	№ ауд.	Основное оборудование, стенды, макеты, компьютерная техника, предустановленное программное обеспечение, используемое для различных видов занятий
Лекции	434 (3б)	Компьютер, проектор. Аудитория должна быть оборудована розетками и wi-fi роутером
Практические занятия и семинары	114-1 (2)	Персональный компьютер, Microsoft Office
Зачет, диф.зачет	110 (3г)	Компьютерный класс.