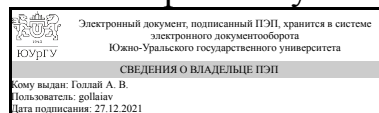


ЮЖНО-УРАЛЬСКИЙ ГОСУДАРСТВЕННЫЙ УНИВЕРСИТЕТ

УТВЕРЖДАЮ:
Директор института
Высшая школа электроники и
компьютерных наук



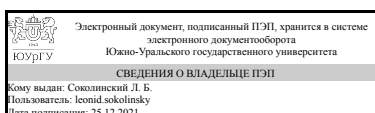
А. В. Голлой

РАБОЧАЯ ПРОГРАММА

дисциплины ДВ.1.07.01 Суперкомпьютерное моделирование технических устройств и процессов
для специальности 24.05.06 Системы управления летательными аппаратами
уровень специалист **тип программы** Специалитет
специализация Системы управления движением летательных аппаратов
форма обучения очная
кафедра-разработчик Системное программирование

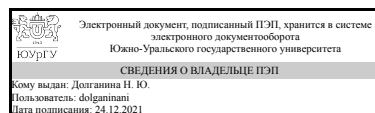
Рабочая программа составлена в соответствии с ФГОС ВО по направлению подготовки 24.05.06 Системы управления летательными аппаратами, утверждённым приказом Минобрнауки от 11.08.2016 № 1032

Зав.кафедрой разработчика,
д.физ.-мат.н., проф.



Л. Б. Соколинский

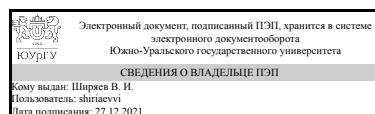
Разработчик программы,
к.техн.н., доцент



Н. Ю. Долганина

СОГЛАСОВАНО

Зав.выпускающей кафедрой
Системы автоматического
управления
д.техн.н., проф.



В. И. Ширяев

1. Цели и задачи дисциплины

Цель изучения дисциплины: ознакомление студентов с современными высокопроизводительными вычислениями и специализированными пакетами программ, которые используются для решения задач на суперкомпьютерах. Задачи изучения дисциплины: приобретение студентами прочных знаний и практических навыков в области, определяемой основной целью дисциплины. В результате изучения дисциплины студенты должны уметь решать задачи на суперкомпьютере в параллельном режиме.

Краткое содержание дисциплины

Расчеты на суперкомпьютере с использованием специализированных программных пакетов. Модели, их типы. Природа моделей. Моделирование. Цели моделирования. Этапы моделирования. CAE/CAD системы. Основные понятия. История развития CAE/CAD систем. Примеры CAE/CAD систем. Возможности CAE/CAD систем. Обмен файлами между суперкомпьютером и персональным компьютером, постановка задачи на решение на суперкомпьютере. Задачи для суперкомпьютеров. Приложения, где используются суперкомпьютерные вычисления. Методы, используемые для решения задач на суперкомпьютерах в специализированных пакетах программ. Метод конечных элементов. Метод конечных объемов. Преимущества и недостатки методов. Сходимость и точность. Общие принципы построения пакетов программ, реализующих метод конечных элементов и метод конечных объемов. Базовые понятия параллельных вычислений. Необходимость и значимость параллельных вычислений. Режимы выполнения задач: последовательный, псевдопараллельный, параллельный. Виды параллелизма: многопроцессорная обработка, конвейерная обработка, векторная обработка. Пути достижения параллелизма вычислений. Суперкомпьютеры: производительность, списки Top500, Top50. Классификация параллельных систем: систематика Флинна. Кластеры. Топология соединительных сетей мультимпьютеров. Оценка эффективности параллельных вычислений: ускорение, эффективность, стоимость. Закон Амдала. Закон Густафсона.

2. Компетенции обучающегося, формируемые в результате освоения дисциплины

Планируемые результаты освоения ОП ВО (компетенции)	Планируемые результаты обучения по дисциплине (ЗУНы)
ОПК-5 способностью к освоению новых образцов программных, технических средств и информационных технологий	Знать: Основные понятия о параллельных вычислительных системах.
	Уметь: Работать с очередью задач на суперкомпьютере.
	Владеть: Решением задач на суперкомпьютере в специализированных программных.
ОПК-3 способностью использовать базовые положения математики, естественных, гуманитарных и экономических наук при решении социальных и профессиональных задач и критически оценить освоенные теории и концепции, границы их применимости	Знать: Базовые понятия параллельных вычислений.
	Уметь: Решать задачи на параллельных вычислительных системах с применением специализированных программных пакетов.
	Владеть: Основами технологий современных

3. Место дисциплины в структуре ОП ВО

Перечень предшествующих дисциплин, видов работ учебного плана	Перечень последующих дисциплин, видов работ
Б.1.02 Иностранный язык	Производственная практика, научно-исследовательская работа (10 семестр)

Требования к «входным» знаниям, умениям, навыкам студента, необходимым при освоении данной дисциплины и приобретенным в результате освоения предшествующих дисциплин:

Дисциплина	Требования
Б.1.02 Иностранный язык	Умение читать и переводить с иностранного языка на русский.

4. Объём и виды учебной работы

Общая трудоемкость дисциплины составляет 2 з.е., 72 ч.

Вид учебной работы	Всего часов	Распределение по семестрам в часах	
		Номер семестра	
		8	
Общая трудоёмкость дисциплины	72	72	
<i>Аудиторные занятия:</i>	32	32	
Лекции (Л)	16	16	
Практические занятия, семинары и (или) другие виды аудиторных занятий (ПЗ)	16	16	
Лабораторные работы (ЛР)	0	0	
<i>Самостоятельная работа (СРС)</i>	40	40	
Изучение тем и проблем, не выносимых на лекции и практические занятия	35	35	
Подготовка к зачету	5	5	
Вид итогового контроля (зачет, диф.зачет, экзамен)	-	зачет	

5. Содержание дисциплины

№ раздела	Наименование разделов дисциплины	Объем аудиторных занятий по видам в часах			
		Всего	Л	ПЗ	ЛР
1	Расчеты на суперкомпьютерах с использованием специализированных программных пакетов.	20	8	12	0
2	Базовые понятия параллельных вычислений.	12	8	4	0

5.1. Лекции

№	№	Наименование или краткое содержание лекционного занятия	Кол-
---	---	---	------

лекции	раздела		во часов
1	1	Модели, их типы и моделирование.	2
2	1	CAE/CAD системы. Основные понятия. Примеры CAE/CAD систем.	2
3	1	Задачи для суперкомпьютеров.	2
4	1	Методы, используемые для решения задач на суперкомпьютерах в специализированных пакетах программ.	2
5	2	Понятие параллельных вычислений.	2
6	2	Обзор параллельных вычислительных систем.	2
7	2	Классификация параллельных вычислительных систем.	2
8	2	Оценка эффективности параллельных вычислений.	2

5.2. Практические занятия, семинары

№ занятия	№ раздела	Наименование или краткое содержание практического занятия, семинара	Кол-во часов
1-2	1	Создание геометрической модели снизу вверх и сверху вниз. Копирование, перемещение, отражение объектов. Формирование модели при помощи булевых операций. Пакет программ ANSYS.	4
3-4	1	Решение задач с применением стержневых, балочных, двумерных конечных элементов. Пакет программ ANSYS.	4
5-6	1	Решение задач с применением оболочечных, объемных конечных элементов. Пакет программ ANSYS.	4
7-8	2	Решение задач на суперкомпьютере. Пакет программ ANSYS.	4

5.3. Лабораторные работы

Не предусмотрены

5.4. Самостоятельная работа студента

Выполнение СРС		
Вид работы и содержание задания	Список литературы (с указанием разделов, глав, страниц)	Кол-во часов
Изучение тем и проблем, не выносимых на лекции и практические занятия	[Доп. лит., 3], Гл. 3-4: с. 417–535; [Метод. лит., 1], с. 39–41.	35
Подготовка к зачету	[Осн. лит., 6], с. 1–34; [Метод. лит., 1], с. 39-41.	5

6. Инновационные образовательные технологии, используемые в учебном процессе

Инновационные формы учебных занятий	Вид работы (Л, ПЗ, ЛР)	Краткое описание	Кол-во ауд. часов
Компьютерная симуляция	Практические занятия и семинары	Компьютерное и суперкомпьютерное моделирование практических задач	16
Разбор конкретных ситуаций	Лекции	Обсуждение решения реальных задач на суперкомпьютерах	2

Собственные инновационные способы и методы, используемые в образовательном процессе

Не предусмотрены

Использование результатов научных исследований, проводимых университетом, в рамках данной дисциплины: Суперкомпьютерное моделирование прикладных задач

7. Фонд оценочных средств (ФОС) для проведения текущего контроля успеваемости, промежуточной аттестации по итогам освоения дисциплины

7.1. Паспорт фонда оценочных средств

Наименование разделов дисциплины	Контролируемая компетенция ЗУНы	Вид контроля (включая текущий)	№№ заданий
Расчеты на суперкомпьютерах с использованием специализированных программных пакетов.	ОПК-3 способностью использовать базовые положения математики, естественных, гуманитарных и экономических наук при решении социальных и профессиональных задач и критически оценить освоенные теории и концепции, границы их применимости	Зачет	1-24
Базовые понятия параллельных вычислений.	ОПК-5 способностью к освоению новых образцов программных, технических средств и информационных технологий	Зачет	25-50
Расчеты на суперкомпьютерах с использованием специализированных программных пакетов.	ОПК-3 способностью использовать базовые положения математики, естественных, гуманитарных и экономических наук при решении социальных и профессиональных задач и критически оценить освоенные теории и концепции, границы их применимости	Изучение тем и проблем, не выносимых на лекции и практические занятия	1
Базовые понятия параллельных вычислений.	ОПК-3 способностью использовать базовые положения математики, естественных, гуманитарных и экономических наук при решении социальных и профессиональных задач и критически оценить освоенные теории и концепции, границы их применимости	Самостоятельная работа 1	1-2
Базовые понятия параллельных вычислений.	ОПК-5 способностью к освоению новых образцов программных, технических средств и информационных технологий	Самостоятельная работа 2	1-2
Расчеты на суперкомпьютерах с использованием специализированных программных пакетов.	ОПК-3 способностью использовать базовые положения математики, естественных, гуманитарных и экономических наук при решении социальных и профессиональных задач и критически оценить освоенные теории и концепции, границы их	Самостоятельная работа 3	1-2

	применимости		
Расчеты на суперкомпьютерах с использованием специализированных программных пакетов.	ОПК-5 способностью к освоению новых образцов программных, технических средств и информационных технологий	Самостоятельная работа 4	1-2

7.2. Виды контроля, процедуры проведения, критерии оценивания

Вид контроля	Процедуры проведения и оценивания	Критерии оценивания
Зачет	<p>Зачет проводится в два этапа. 1-й этап: решение задачи, максимальный балл - 5 баллов. 2-й этап: устный опрос, максимальный балл - 5 баллов. Максимальный балл за зачет – 10 баллов. На первом этапе студент решает задачу. 5 баллов - задача решена правильно, ход решения верный, есть все пояснения. 4 балла – задача решена правильно, ход решения верный, не все пояснения присутствуют. 3 балла - задача решена с неточностями, ход решения верный, нет пояснений. 2 балла - задача решена с замечаниями, ход решения с неточностями, нет пояснений. 1 балл - задача решена с замечаниями, ход решения с замечаниями, нет пояснений. 0 баллов - неверный ответ и/или нет решения. На втором этапе студент без подготовки отвечает на вопросы теоретического минимума. Преподаватель предлагает 5 вопросов из списка, студент устно отвечает. Порядок начисления баллов за 2-й этап: 5 баллов - студент верно ответил на 5 вопросов, 4 балла - студент верно ответил на 4 вопроса, 3 балла - студент верно ответил на 3 вопроса, 2 балла - студент верно ответил на 2 вопроса, 1 балл - студент верно ответил на 1 вопрос, 0 баллов - студент верно ответил на 0 вопросов. Допускается выставление оценки на основе текущего рейтинга (автоматом).</p>	<p>Зачтено: 60-100% рейтинг. Не зачтено: 0-59% рейтинг.</p>
Изучение тем и проблем, не выносимых на лекции и практические занятия	<p>Студенту выдается задание по изучению тем и проблем, не выносимых на лекции и практические занятия. Задание прилагается. При оценивании результатов мероприятия используется балльно-рейтинговая система оценивания результатов учебной деятельности обучающихся (утверждена приказом ректора от 24.05.2019 г. № 179). Работа оценивается максимум в 5 баллов. 5 баллов - студент изучил материал, оформил конспект в срок, при защите уверенно и исчерпывающе отвечал на все вопросы. 4 балла - студент изучил материал, оформил конспект в срок, при защите уверенно отвечал на большинство вопросов, однако некоторые вопросы вызвали затруднения. 3 балла - студент изучил материал, оформил конспект позже указанного срока, при защите неуверенно отвечал на большинство вопросов. 2 балла - студент изучил материал, не оформил конспект в срок, при защите затрудняется с ответами на вопросы. 1 балл - студент изучил материал, не оформил конспект в срок, есть замечания по содержанию, при защите затрудняется с</p>	<p>Зачтено: 1-5 баллов. Не зачтено: 0 баллов - студент не выполнил работу.</p>

	ответами на вопросы. 0 баллов - студент не выполнил работу.	
Самостоятельная работа 1	Самостоятельная работа проводится после завершения изучения раздела. Студенты предупреждаются за 5-7 дней. Студенту выдается задание, состоящее из 2 задач. Типовое задание прилагается. Время, отведенное на решение - 90 минут. При оценивании результатов мероприятия используется балльно-рейтинговая система оценивания результатов учебной деятельности обучающихся (утверждена приказом ректора от 24.05.2019 г. № 179). Каждая задача оценивается отдельно максимум по 5 баллов, максимальный суммарный балл за обе задачи - 10 баллов. 5 баллов - задача решена правильно, ход решения верный, есть все пояснения. 4 балла – задача решена правильно, ход решения верный, не все пояснения присутствуют. 3 балла - задача решена с неточностями, ход решения верный, нет пояснений. 2 балла - задача решена с замечаниями, ход решения с неточностями, нет пояснений. 1 балл - задача решена с замечаниями, ход решения с замечаниями, нет пояснений. 0 баллов - неверный ответ и/или нет решения.	Зачтено: 1-5 баллов Не зачтено: 0 баллов
Самостоятельная работа 2	Самостоятельная работа проводится после завершения изучения раздела. Студенты предупреждаются за 5-7 дней. Студенту выдается задание, состоящее из 2 задач. Типовое задание прилагается. Время, отведенное на решение - 90 минут. При оценивании результатов мероприятия используется балльно-рейтинговая система оценивания результатов учебной деятельности обучающихся (утверждена приказом ректора от 24.05.2019 г. № 179). Каждая задача оценивается отдельно максимум по 5 баллов, максимальный суммарный балл за обе задачи - 10 баллов. 5 баллов - задача решена правильно, ход решения верный, есть все пояснения. 4 балла – задача решена правильно, ход решения верный, не все пояснения присутствуют. 3 балла - задача решена с неточностями, ход решения верный, нет пояснений. 2 балла - задача решена с замечаниями, ход решения с неточностями, нет пояснений. 1 балл - задача решена с замечаниями, ход решения с замечаниями, нет пояснений. 0 баллов - неверный ответ и/или нет решения.	Зачтено: 1-5 баллов Не зачтено: 0 баллов
Самостоятельная работа 3	Самостоятельная работа проводится после завершения изучения раздела. Студенты предупреждаются за 5-7 дней. Студенту выдается задание, состоящее из 2 задач. Типовое задание прилагается. Время, отведенное на решение - 90 минут. При оценивании результатов мероприятия используется балльно-рейтинговая система оценивания результатов учебной деятельности обучающихся (утверждена приказом ректора от 24.05.2019 г. № 179). Каждая задача оценивается отдельно максимум по 5 баллов, максимальный суммарный балл за обе задачи - 10 баллов. 5 баллов - задача решена правильно, ход решения верный, есть все пояснения. 4 балла – задача решена правильно, ход решения верный, не все пояснения присутствуют. 3	Зачтено: 1-5 баллов Не зачтено: 0 баллов

	балла - задача решена с неточностями, ход решения верный, нет пояснений. 2 балла - задача решена с замечаниями, ход решения с неточностями, нет пояснений. 1 балл - задача решена с замечаниями, ход решения с замечаниями, нет пояснений. 0 баллов - неверный ответ и/или нет решения.	
Самостоятельная работа 4	Самостоятельная работа проводится после завершения изучения раздела. Студенты предупреждаются за 5-7 дней. Студенту выдается задание, состоящее из 2 задач. Типовое задание прилагается. Время, отведенное на решение - 90 минут. При оценивании результатов мероприятия используется балльно-рейтинговая система оценивания результатов учебной деятельности обучающихся (утверждена приказом ректора от 24.05.2019 г. № 179). Каждая задача оценивается отдельно максимум по 5 баллов, максимальный суммарный балл за обе задачи - 10 баллов. 5 баллов - задача решена правильно, ход решения верный, есть все пояснения. 4 балла – задача решена правильно, ход решения верный, не все пояснения присутствуют. 3 балла - задача решена с неточностями, ход решения верный, нет пояснений. 2 балла - задача решена с замечаниями, ход решения с неточностями, нет пояснений. 1 балл - задача решена с замечаниями, ход решения с замечаниями, нет пояснений. 0 баллов - неверный ответ и/или нет решения.	Зачтено: 1-5 баллов Не зачтено: 0 баллов

7.3. Типовые контрольные задания

Вид контроля	Типовые контрольные задания
Зачет	<ol style="list-style-type: none"> 1. Что такое модель? 2. Что такое моделирование? 3. Перечислите основные этапы моделирования. 4. Каким выражением связаны между собой вектор нагрузок, матрица жесткости, и вектор перемещений? 5. Назовите основные недостатки метода конечных элементов (МКЭ). 6. С чем связаны погрешности метода конечных элементов? 7. Какой прием используется для оценки погрешности метода конечных элементов? 8. Что содержит в себе информационная часть конечно элементного пакета программ? 9. Что содержит в себе вычислительная часть конечно элементного пакета программ? 10. Что записывается файл протокола? 11. Какая информация может храниться в файле базы данных (*.DB)? 12. Какова последовательность расчета конструкции в среде комплекса МКЭ ANSYS? 13. Определение параллельных вычислений? 14. В чем заключается последовательный режим выполнения задач? 15. В чем заключается многозадачный (псевдопараллельный) режим выполнения задач? 16. В чем заключается параллельный режим выполнения

задач?

17. В чем заключается многопроцессорная обработка?
18. В чем заключается конвейерная обработка?
19. В чем заключается векторная обработка?
20. В чем заключается векторно-конвейерная обработка?
21. Назовите пути достижения параллелизма.
22. Что такое суперкомпьютер?
23. Что такое флопс (FLOPS)?
24. Что такое пиковая производительность?
25. Что такое Linpack производительность?
26. Что такое кластерная вычислительная система (кластер)?
27. Как классифицируются вычислительные системы по способам взаимодействия потоков выполняемых команд и потоков обрабатываемых данных?
28. На какие классы разделяется вычислительная система с множественным потоком команд и множественным потоком данных (MIMD)?
29. На какие классы разделяются мультипроцессорные системы?
30. На какие классы разделяются мультикомпьютерные системы?
31. Назовите основные недостатки мультипроцессорных систем с однородным доступ к памяти (uniform memory access, UMA).
32. Каким образом можно преодолеть недостатки мультипроцессорных систем с однородным доступ к памяти (uniform memory access, UMA)?
33. Назовите основные преимущества кластерных систем.
34. Назовите основные недостатки кластерных систем.
35. Что из себя представляет вид топологии соединительной сети мультикомпьютеров «Полный граф»?
36. Что из себя представляет вид топологии соединительной сети мультикомпьютеров «Линейка»?
37. Что из себя представляет вид топологии соединительной сети мультикомпьютеров «Кольцо»?
38. Что из себя представляет вид топологии соединительной сети мультикомпьютеров «Звезда»?
39. Что из себя представляет вид топологии соединительной сети мультикомпьютеров «Решетка»?
40. Что из себя представляет вид топологии соединительной сети мультикомпьютеров «Гиперкуб»?
41. Перечислите характеристики топологии сети.
42. Дайте определение характеристике топологии соединительной сети мультикомпьютеров «Диаметр».
43. Дайте определение характеристике топологии соединительной сети мультикомпьютеров «Связность».
44. Дайте определение характеристике топологии соединительной сети мультикомпьютеров «Ширина бинарного деления».
45. Дайте определение характеристике топологии соединительной сети мультикомпьютеров «Стоимость».
46. В каком случае показатель эффективности параллельных вычислений - ускорение будет линейным?
47. В каком случае показатель эффективности параллельных вычислений - ускорение будет сверхлинейным?
48. Приведите формулу, определяющую закон Амдала.

	49. Приведите формулу, определяющую закон Густафсона. 50. Какой параллельный алгоритм называют масштабируемым? Зачет.docx
Изучение тем и проблем, не выносимых на лекции и практические занятия	1. [Доп. лит., 3], Гл. 3-4: с. 417–535; [Метод. лит., 1], с. 39–41. CP5.docx
Самостоятельная работа 1	CP1.docx
Самостоятельная работа 2	CP2.docx
Самостоятельная работа 3	CP3.docx
Самостоятельная работа 4	CP4.docx

8. Учебно-методическое и информационное обеспечение дисциплины

Печатная учебно-методическая документация

а) основная литература:

Не предусмотрена

б) дополнительная литература:

1. Воеводин, В. В. Параллельные вычисления Учеб. пособие для вузов по направлению 510200 "Прикладная математика и информатика" В. В. Воеводин, Вл. В. Воеводин. - СПб.: БХВ-Петербург, 2004. - 599 с.
2. Гергель, В. П. Высокопроизводительные вычисления для многопроцессорных многоядерных систем [Текст] учебник для студентов высших учебных заведений, обучающихся по направлениям ВПО 010400 "Прикладная математика и информатика" и 010300 "Фундаментальная информатика и информационные технологии" В. П. Гергель ; Б-ка Нижегород. гос. ун-та им. Н. И. Лобачевского ; Суперкомпьютерный консорциум университетов России. - Москва: Физматлит, 2010. - 539, [4] с. ил. 25 см
3. Каплун, А. Б. Ansys в руках инженера [Текст] практ. рук. А. Б. Каплун, Е. М. Морозов, М. А. Олферьева ; предисл. А. С. Шадского. - Изд. стер. - М.: URSS : ЛИБРОКОМ, 2014. - 269 с. ил.

в) отечественные и зарубежные журналы по дисциплине, имеющиеся в библиотеке:

1. Вестник Южно-Уральского государственного университета. Серия: Математическое моделирование и программирование, науч. журн., Юж.-Урал. гос. ун-т; ЮУрГУ.
2. Вестник Южно-Уральского государственного университета. Серия: Вычислительная математика и информатика, науч. журн., Юж.-Урал. гос. ун-т; ЮУрГУ.
3. Supercomputing frontiers and innovations, науч. журн., Chelyabinsk: Publishing center of South Ural State University.

г) методические указания для студентов по освоению дисциплины:

1. Методические указания по освоению дисциплины «Суперкомпьютерное моделирование технических устройств и процессов»

2. Методические указания по освоению дисциплины
«Суперкомпьютерное моделирование технических устройств и процессов»

из них: учебно-методическое обеспечение самостоятельной работы студента:

1. Методические указания по освоению дисциплины
«Суперкомпьютерное моделирование технических устройств и процессов»

Электронная учебно-методическая документация

№	Вид литературы	Наименование ресурса в электронной форме	Библиографическое описание
1	Основная литература	Электронно-библиотечная система издательства Лань	Основы работы в ANSYS 17 / Н. Н. Федорова, С. А. Вальгер, М. Н. Данилов, Ю. В. Захарова. — Москва : ДМК Пресс, 2017. — 210 с. — ISBN 978-5-97060-425-0. — Текст : электронный // Лань : электронно-библиотечная система. — URL: https://e.lanbook.com/book/90112
2	Дополнительная литература	Электронно-библиотечная система издательства Лань	Басов, К.А. ANSYS и LMS Virtual Lab. Геометрическое моделирование. [Электронный ресурс] – Электрон. дан. – М.: ДМК Пресс, 2009. – 240 с. – Режим доступа: http://e.lanbook.com/book/1295 – Загл. с экрана.
3	Дополнительная литература	Электронно-библиотечная система издательства Лань	Басов, К.А. Графический интерфейс комплекса ANSYS. [Электронный ресурс] – Электрон. дан. – М.: ДМК Пресс, 2008. – 248 с. – Режим доступа: http://e.lanbook.com/book/1290 – Загл. с экрана.
4	Дополнительная литература	Электронно-библиотечная система издательства Лань	Басов, К.А. ANSYS: справочник пользователя. [Электронный ресурс] – Электрон. дан. – М.: ДМК Пресс, 2008. – 640 с. – Режим доступа: http://e.lanbook.com/book/1335 – Загл. с экрана.
5	Дополнительная литература	Электронно-библиотечная система издательства Лань	Павлов, А.С. Решение задач механики деформируемого твёрдого тела в программе ANSYS: практикум для вузов. [Электронный ресурс] – Электрон. дан. – СПб.: БГТУ "Военмех" им. Д.Ф. Устинова, 2014. – 34 с. – Режим доступа: http://e.lanbook.com/book/63695 – Загл. с экрана.
6	Основная литература	Электронно-библиотечная система издательства Лань	Павлов, А. С. Решение задач механики деформируемого твёрдого тела в программе ANSYS : учебное пособие / А. С. Павлов. — Санкт-Петербург : БГТУ "Военмех" им. Д.Ф. Устинова, 2014. — 34 с. — ISBN 978-5-85546-825-0. — Текст : электронный // Лань : электронно-библиотечная система. — URL: https://e.lanbook.com/book/63695

9. Информационные технологии, используемые при осуществлении образовательного процесса

Перечень используемого программного обеспечения:

1. РСК Технологии-Система "Персональный виртуальный компьютер" (ПВК) (MS Windows, MS Office, открытое ПО)(бессрочно)
2. ANSYS-ANSYS Academic Multiphysics Campus Solution (Mechanical, Fluent, CFX, Workbench, Maxwell, HFSS, Simplorer, Designer, PowerArtist, RedHawk)(бессрочно)

Перечень используемых информационных справочных систем:

1. EBSCO Information Services-EBSCOhost Research Databases(бессрочно)

10. Материально-техническое обеспечение дисциплины

Вид занятий	№ ауд.	Основное оборудование, стенды, макеты, компьютерная техника, предустановленное программное обеспечение, используемое для различных видов занятий
Практические занятия и семинары	110 (3г)	Компьютеры, подключение к сети Интернет, суперкомпьютер, система «Персональный виртуальный компьютер», пакет программ ANSYS
Лекции	202 (3г)	Компьютер, проектор, программа Microsoft Office