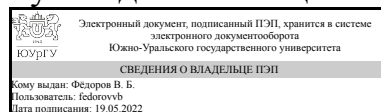


УТВЕРЖДАЮ:
Руководитель специальности



В. Б. Фёдоров

РАБОЧАЯ ПРОГРАММА

дисциплины 1.О.20 Технология заготовительного производства ракет Часть 1
для специальности 24.05.01 Проектирование, производство и эксплуатация ракет и ракетно-космических комплексов

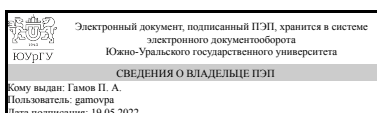
уровень Специалитет

форма обучения очная

кафедра-разработчик Пирометаллургические и литейные технологии

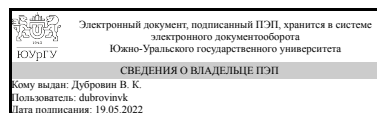
Рабочая программа составлена в соответствии с ФГОС ВО по направлению подготовки 24.05.01 Проектирование, производство и эксплуатация ракет и ракетно-космических комплексов, утверждённым приказом Минобрнауки от 12.08.2020 № 964

Зав.кафедрой разработчика,
к.техн.н., доц.



П. А. Гамов

Разработчик программы,
д.техн.н., доц., профессор



В. К. Дубровин

1. Цели и задачи дисциплины

Дать студентам знания о свойствах алюминиевых, магниевых, титановых сплавов, основах технологии производства литых заготовок из легких цветных сплавов, этапах разработки техпроцесса литья, основах моделирования литейных процессов.

Краткое содержание дисциплины

Легкие цветные сплавы для производства деталей ракет - алюминиевые, магниевые, титановые. Структура, свойства. Технология производства литых заготовок в разовые песчаные формы, металлические формы, литьем по выплавляемым моделям. Этапы разработки техпроцесса изготовления литой заготовки. Основы моделирования литейных процессов производства заготовок.

2. Компетенции обучающегося, формируемые в результате освоения дисциплины

Планируемые результаты освоения ОП ВО (компетенции)	Планируемые результаты обучения по дисциплине
ОПК-4 Способен осуществлять профессиональную деятельность с учетом экономических, экологических, социальных и других ограничений на всех этапах жизненного цикла технических объектов авиационной и ракетно-космической техники	Знает: виды и особенности технологических операций литья Умеет: осуществлять подбор технологической оснастки и оборудования для выполнения технологических операций литья Имеет практический опыт: разработки технологических операций, выполняемых литьем

3. Место дисциплины в структуре ОП ВО

Перечень предшествующих дисциплин, видов работ учебного плана	Перечень последующих дисциплин, видов работ
1.О.33 Защита информации, 1.О.18 Технология конструкционных материалов	1.О.09 Экономика и управление на предприятии, 1.О.21 Технология заготовительного производства ракет Часть 2, 1.О.39 Экология, 1.О.19 Технология производства авиационной и ракетной техники

Требования к «входным» знаниям, умениям, навыкам студента, необходимым при освоении данной дисциплины и приобретенным в результате освоения предшествующих дисциплин:

Дисциплина	Требования
1.О.33 Защита информации	Знает: нормативно-методические и руководящие документы, регламентирующие обеспечение информационной безопасности; существующие принципы, политики и процедуры безопасности в области защиты информации; основные технические каналы утечки информации организационно-режимные мероприятия по защите информации Умеет:

	<p>применять принципы конфиденциальности, целостности и доступности информации; реализовывать требования нормативно-методической и руководящей документации, а также действующего законодательства по вопросам защиты информации ограниченного доступа Имеет практический опыт: владения терминологией и системным подходом обеспечения информационной безопасности; работы с нормативными правовыми актами в области защиты информации ограниченного доступа на предприятии (в организации, учреждении); обращения с материальными носителями конфиденциального характера; работы с объектами информатизации, аттестованными по требованиям безопасности информации</p>
1.О.18 Технология конструкционных материалов	<p>Знает: основные характеристики и принципы выбора конструкционных материалов для изготовления узлов и агрегатов ракет и ракетных комплексов; основы технологии заготовительного и металлообрабатывающего производства Умеет: разрабатывать технологические процессы получения заготовок, полуфабрикатов и готовых изделий, обработки материалов различными методами и способами узлов и агрегатов ракет и ракетных комплексов Имеет практический опыт: выбора методики определения типа заготовки, обоснования выбора инструмента, назначения элементов режима обработки и оборудования исходя из технических требований к изделию; методами контроля технологических процессов и качества изделий</p>

4. Объём и виды учебной работы

Общая трудоемкость дисциплины составляет 2 з.е., 72 ч., 36,25 ч. контактной работы

Вид учебной работы	Всего часов	Распределение по семестрам в часах
		Номер семестра
		5
Общая трудоёмкость дисциплины	72	72
<i>Аудиторные занятия:</i>	32	32
Лекции (Л)	16	16
Практические занятия, семинары и (или) другие виды аудиторных занятий (ПЗ)	0	0
Лабораторные работы (ЛР)	16	16
<i>Самостоятельная работа (СРС)</i>	35,75	35,75
с применением дистанционных образовательных	0	

технологий		
Подготовка к зачету	20,75	20.75
Подготовка к сдаче отчетов по лабораторным работам	15	15
Консультации и промежуточная аттестация	4,25	4,25
Вид контроля (зачет, диф.зачет, экзамен)	-	зачет

5. Содержание дисциплины

№ раздела	Наименование разделов дисциплины	Объем аудиторных занятий по видам в часах			
		Всего	Л	ПЗ	ЛР
1	Структура и свойства легких сплавов	6	6	0	0
2	Технология производства литых заготовок	14	6	0	8
3	Основы проектирования технологии производства литых заготовок	4	4	0	0
4	Моделирование литейных процессов	8	0	0	8

5.1. Лекции

№ лекции	№ раздела	Наименование или краткое содержание лекционного занятия	Кол-во часов
1	1	Структура и свойства алюминиевых сплавов	2
2	1	Структура и свойства магниевых сплавов	2
3	1	Структура и свойства титановых сплавов	2
4	2	Технология изготовления отливок в разовые песчаные формы	2
5	2	Технология изготовления отливок в металлические формы	2
6	2	Технология изготовления отливок литьем по выплавляемым моделям	2
7	3	Основы проектирования технологии изготовления отливки	4

5.2. Практические занятия, семинары

Не предусмотрены

5.3. Лабораторные работы

№ занятия	№ раздела	Наименование или краткое содержание лабораторной работы	Кол-во часов
1	2	Изготовление отливок из алюминиевых сплавов в разовые песчаные формы	2
2	2	Изготовление отливок из алюминиевых сплавов в кокиль	2
3	2	Изготовление оболочковой литейной формы по выплавляемым моделям	4
4	4	Моделирование в СКМ ЛП LVMFlow процесса изготовления типовой машиностроительной отливки	4
5	4	Компьютерное моделирование в СКМ ЛП LVMFlow питания тепловых узлов отливки различными типами прибылей	4

5.4. Самостоятельная работа студента

Выполнение СРС			
Подвид СРС	Список литературы (с указанием разделов, глав, страниц) / ссылка на	Семестр	Кол-во

	ресурс		часов
Подготовка к зачету	<p>Дубровин, В. К. Технологические процессы литья [Текст] учеб. пособие для вузов по направлению 150400 "Металлургия" В. К. Дубровин, А. В. Карпинский, О. М. Заславская ; Юж.-Урал. гос. ун-т, Каф. Metallургия и литейное пр-во ; ЮУрГУ. - Челябинск: Издательский Центр ЮУрГУ, 2013. - 193, [1] с. ил. электрон. версия Технология литейного производства. Специальные способы литья [Текст] учеб. пособие для вузов по специальности "Литейное пр-во черных и цв. металлов" Б. А. Кулаков и др.; Юж.-Урал. гос. ун-т, Каф. Литейное пр-во ; ЮУрГУ. - Челябинск: Издательский Центр ЮУрГУ, 2010. - 142, [1] с. ил. электрон. версия Кулаков, Б. А. Производство отливок из сплавов цветных металлов: Специальные способы литья Учеб. пособие Б. А. Кулаков, В. К. Дубровин, О. В. Ивочкина; Юж.-Урал. гос. ун-т, Каф. Литейн. пр-во; Юж.-Урал. гос. ун-т, Каф. Литейн. пр-во; ЮУрГУ. - Челябинск: Издательство ЮУрГУ, 2000. - 104,[1] с. табл. Технологические процессы изготовления литых заготовок массового назначения [Электронный ресурс] / А.Н. Крутилин, И.В. Земсков, Г.И. Столярова, М.В. Осадник. — Электрон. дан. // Литье и металлургия. — 2012. — № 3. — С. 43-52. — Режим доступа: http://e.lanbook.com/journal/issue/293685 — Загл. с экрана. Буймов, Б.А. Геометрическое моделирование и компьютерная графика. [Электронный ресурс] — Электрон. дан. — М. : ТУСУР, 2011. — 104 с. — Режим доступа: http://e.lanbook.com/book/11670. — Загл. с экрана</p>	5	20,75
Подготовка к сдаче отчетов по лабораторным работам	<p>Дубровин, В. К. Технологические процессы литья [Текст] учеб. пособие для вузов по направлению 150400 "Металлургия" В. К. Дубровин, А. В. Карпинский, О. М. Заславская ; Юж.-Урал. гос. ун-т, Каф. Metallургия и литейное пр-во ; ЮУрГУ. - Челябинск: Издательский Центр ЮУрГУ, 2013. - 193, [1] с. ил. электрон. версия Технология литейного производства. Специальные способы литья [Текст] учеб. пособие для вузов по специальности "Литейное пр-во черных и цв. металлов" Б. А. Кулаков и др.; Юж.-Урал. гос. ун-т, Каф. Литейное пр-во ; ЮУрГУ. - Челябинск:</p>	5	15

	Издательский Центр ЮУрГУ, 2010. - 142, [1] с. ил. электрон. версия Кулаков, Б. А. Производство отливок из сплавов цветных металлов: Специальные способы литья Учеб. пособие Б. А. Кулаков, В. К. Дубровин, О. В. Ивочкина; Юж.-Урал. гос. ун-т, Каф. Литейн. пр-во; Юж.-Урал. гос. ун-т, Каф. Литейн. пр-во; ЮУрГУ. - Челябинск: Издательство ЮУрГУ, 2000. - 104,[1] с. табл.		
--	---	--	--

6. Фонд оценочных средств для проведения текущего контроля успеваемости, промежуточной аттестации

Контроль качества освоения образовательной программы осуществляется в соответствии с Положением о балльно-рейтинговой системе оценивания результатов учебной деятельности обучающихся.

6.1. Контрольные мероприятия (КМ)

№ КМ	Се-мestr	Вид контроля	Название контрольного мероприятия	Вес	Макс. балл	Порядок начисления баллов	Учи-тыва-ется в ПА
1	5	Текущий контроль	Отчет по лабораторной работе №1	6	3	Студентом представляется отчет. Преподавателем задаются два контрольных вопроса. Полностью оформленный отчет, правильные ответы на вопросы - 3 балла Отчет с недочетами, ответы не полные - 2 балла Отчет с недочетами, ответы на вопросы неправильные или нет ответов - 1 балл Нет отчета - 0 баллов	зачет
2	5	Текущий контроль	Отчет по лабораторной работе №2	6	3	Студентом представляется отчет. Преподавателем задаются два контрольных вопроса. Полностью оформленный отчет, правильные ответы на вопросы - 3 балла Отчет с недочетами, ответы не полные - 2 балла Отчет с недочетами, ответы на вопросы неправильные или нет ответов - 1 балл Нет отчета - 0 баллов	зачет
3	5	Текущий контроль	Отчет по лабораторной работе №3	6	3	Студентом представляется отчет. Преподавателем задаются два контрольных вопроса. Полностью оформленный отчет, правильные ответы на вопросы - 3 балла Отчет с недочетами, ответы не полные - 2 балла Отчет с недочетами, ответы на вопросы неправильные или нет ответов - 1 балл	зачет

						Нет отчета - 0 баллов	
4	5	Текущий контроль	Отчет по лабораторной работе №4	6	3	Студентом представляется отчет. Преподавателем задаются два контрольных вопроса. Полностью оформленный отчет, правильные ответы на вопросы - 3 балла Отчет с недочетами, ответы не полные - 2 балла Отчет с недочетами, ответы на вопросы неправильные или нет ответов - 1 балл Нет отчета - 0 баллов	зачет
5	5	Текущий контроль	Отчет по лабораторной работе №5	6	3	Студентом представляется отчет. Преподавателем задаются два контрольных вопроса. Полностью оформленный отчет, правильные ответы на вопросы - 3 балла Отчет с недочетами, ответы не полные - 2 балла Отчет с недочетами, ответы на вопросы неправильные или нет ответов - 1 балл Нет отчета - 0 баллов	зачет
6	5	Текущий контроль	Опрос	10	3	Полный правильный ответ - 3 балла, неполный ответ или неточный ответ - 2 балла, нет ответа - 1 балл, неявка студента 0 баллов	зачет
7	5	Промежуточная аттестация	активная работа	-	5	Баллы начисляются следующим образом: 5 баллов - представление полного конспекта аудиторных занятий и демонстрация знаний по всем изученным темам согласно конспекта 4 балла - представление не менее 80 % конспекта аудиторных занятий и демонстрация знаний по всем изученным темам согласно конспекта 3 балла - представление не менее 60 % конспекта аудиторных занятий и демонстрация знаний по всем изученным темам согласно конспекта 2 балла - представление не менее 50 % конспекта аудиторных занятий и демонстрация знаний по большинству изученных тем согласно конспекта 1 балл - представление не менее 40 % конспекта аудиторных занятий и демонстрация знаний по изученным темам согласно конспекта 0 баллов - отсутствие конспекта аудиторных занятий	зачет
8	5	Промежуточная аттестация	зачет	-	3	Максимальный балл за зачет равен 3. Критерии оценивания следующие. 3 балла: За логически обоснованные, полные и развернутые ответы на вопросы, за четкое выражение своего мнения, использование примеров в подтверждение своего мнения, правильное употребление	зачет

					<p>профессиональной и научной лексики. Допускается наличие отдельных мелких ошибок, не нарушающих общей структуры ответа.</p> <p>2 балла: Развернутые ответы на вопросы экзаменационного билета, при этом недостаточное выражение своего мнения или отсутствие доводов в его подтверждение, затруднения при ответе на вопросы, требующие наводящих вопросов, редкие ошибки при использовании профессиональной и научной лексики.</p> <p>1 балл: Краткие, неполные ответы на вопросы, при этом недостаточное выражение своего мнения или его отсутствие, отсутствие доводов в подтверждение своего мнения, грубые ошибки при использовании профессиональной и научной лексики.</p> <p>0 баллов: Наличие большого количества ошибок в ответах, неадекватные ответы, полное отсутствие ответов, либо непонимание вопросов экзаменационного билета, использование крайне ограниченного запаса профессиональных терминов и понятий. Полное отсутствие ответа.</p>	
--	--	--	--	--	--	--

6.2. Процедура проведения, критерии оценивания

Вид промежуточной аттестации	Процедура проведения	Критерии оценивания
зачет	<p>При оценивании результатов учебной деятельности обучающегося по дисциплине используется балльно-рейтинговая система оценивания результатов учебной деятельности обучающихся (утверждена приказом ректора от 24.05.2019 г. № 179). Рейтинг обучающегося по дисциплине определяется только по результатам текущего контроля Ртек.</p> <p>Для расчета рейтинга обучающегося по дисциплине используется следующая формула: $\text{Ррейт} = \text{Ртек} + \text{б}$. Студент вправе пройти контрольное мероприятие в рамках промежуточной аттестации для улучшения своего рейтинга и может получить оценку по дисциплине согласно п. 2.4 Положения. Процедура проведения промежуточной аттестации следующая: студент получает случайный билет с двумя вопросами. Подготавливает письменный ответ по билету. Время подготовки 40 минут. В случае необходимости устное обсуждение ответов по билету, студенту могут быть заданы уточняющие вопросы по теме.</p> <p>Критерии оценивания следующие. 3 балла: за логически обоснованные, полные и развернутые ответы на вопросы, за четкое выражение своего мнения, использование примеров в подтверждение своего мнения, правильное употребление профессиональной и научной лексики. Допускается наличие отдельных мелких ошибок, не нарушающих общей структуры ответа. 2 балла: Развернутые ответы на вопросы</p>	В соответствии с пп. 2.5, 2.6 Положения

	экзаменационного билета, при этом недостаточное выражение своего мнения или отсутствие доводов в его подтверждение, затруднения при ответе на вопросы, требующие наводящих вопросов, редкие ошибки при использовании профессиональной и научной лексики. 1 балл: Краткие, неполные ответы на вопросы, при этом недостаточное выражение своего мнения или его отсутствие, отсутствие доводов в подтверждение своего мнения, грубые ошибки при использовании профессиональной и научной лексики. 0 баллов: Наличие большого количества ошибок в ответах, неадекватные ответы, полное отсутствие ответов, либо непонимание контрольных вопросов билета, использование крайне ограниченного запаса профессиональных терминов и понятий. Полное отсутствие ответа.	
--	---	--

6.3. Паспорт фонда оценочных средств

Компетенции	Результаты обучения	№ КМ							
		1	2	3	4	5	6	7	8
ОПК-4	Знает: виды и особенности технологических операций литья	+	+	+	+	+	+	+	+
ОПК-4	Умеет: осуществлять подбор технологической оснастки и оборудования для выполнения технологических операций литья	+	+	+	+	+	+	+	+
ОПК-4	Имеет практический опыт: разработки технологических операций, выполняемых литьем	+	+	+	+	+	+	+	+

Типовые контрольные задания по каждому мероприятию находятся в приложениях.

7. Учебно-методическое и информационное обеспечение дисциплины

Печатная учебно-методическая документация

а) основная литература:

1. Дубровин, В. К. Технологические процессы литья [Текст] учеб. пособие для вузов по направлению 150400 "Металлургия" В. К. Дубровин, А. В. Карпинский, О. М. Заславская ; Юж.-Урал. гос. ун-т, Каф. Metallургия и литейное пр-во ; ЮУрГУ. - Челябинск: Издательский Центр ЮУрГУ, 2013. - 193, [1] с. ил. электрон. версия
2. Ивочкина, О. В. Технология литейного производства [Текст] учеб. пособие к лаб. работам О. В. Ивочкина, В. К. Дубровин, А. В. Карпинский ; Юж.-Урал. гос. ун-т, Каф. Литейное пр-во ; ЮУрГУ. - Челябинск: Издательство ЮУрГУ, 2007. - 59, [2] с.
3. Теория и технология цветного литья [Текст] учеб. пособие по направлению 150400 (22.04.02) "Металлургия" Б. А. Кулаков и др.; Юж.-Урал. гос. ун-т, Каф. Metallургия и литейное пр-во ; ЮУрГУ. - Челябинск: Издательский Центр ЮУрГУ, 2014. - 147, [1] с. ил. электрон. версия
4. Технология литейного производства. Специальные способы литья [Текст] учеб. пособие для вузов по специальности "Литейное пр-во черных и цв. металлов" Б. А. Кулаков и др.; Юж.-Урал. гос. ун-т, Каф. Литейное пр-во ; ЮУрГУ. - Челябинск: Издательский Центр ЮУрГУ, 2010. - 142, [1] с. ил. электрон. версия
5. Кулаков, Б. А. Специальные способы литья. Литье в разовые формы [Текст] учеб. пособие для вузов по специальности "Литейное пр-во

черных и цв. металлов" Б. А. Кулаков, Л. Г. Знаменский, О. В. Ивочкина ; Юж.-Урал. гос. ун-т, Рос. акад. естеств. наук, Каф. Литейное пр-во ; ЮУрГУ. - Челябинск: Издательство ЮУрГУ, 2009. - 170, [1] с. ил.

б) дополнительная литература:

1. Кондрашов, В. А. Производство отливок из цветных сплавов [Текст] учеб. пособие к лаб. работам и практ. занятиям В. А. Кондрашов, Б. А. Кулаков ; ЧГТУ, Каф. Литейн. пр-во ; ЮУрГУ. - Челябинск: Издательство ЧГТУ, 1997. - 101 с. ил., табл.

2. Кулаков, Б. А. Производство отливок из сплавов цветных металлов: Специальные способы литья Учеб. пособие Б. А. Кулаков, В. К. Дубровин, О. В. Ивочкина; Юж.-Урал. гос. ун-т, Каф. Литейн. пр-во; Юж.-Урал. гос. ун-т, Каф. Литейн. пр-во; ЮУрГУ. - Челябинск: Издательство ЮУрГУ, 2000. - 104,[1] с. табл.

3. Задорожная, Е. А. Компьютерное моделирование технических систем. Автомобильный транспорт [Текст] рабочая программа, метод. указания и контрол. задания Е. А. Задорожная, А. К. Бояршинова ; Юж.-Урал. гос. ун-т, Каф. Автомобил. транспорт и сервис автомобилей ; ЮУрГУ. - Челябинск: Издательский Центр ЮУрГУ, 2011. - 35, [1] с. ил. электрон. версия

в) отечественные и зарубежные журналы по дисциплине, имеющиеся в библиотеке:

1. Литейное производство междунар. науч.-техн. журн. Рос. ассоц. литейщиков, Ассоц. литейщиков Украины, Белорус. ассоц. литейщиков, Союз литейщиков С.-Петербурга журнал. - М., 1952-

г) методические указания для студентов по освоению дисциплины:

1. Технологические процессы литья

из них: учебно-методическое обеспечение самостоятельной работы студента:

1. Технологические процессы литья

Электронная учебно-методическая документация

№	Вид литературы	Наименование ресурса в электронной форме	Библиографическое описание
1	Основная литература	Электронно-библиотечная система издательства Лань	Технологические процессы изготовления литых заготовок массового назначения [Электронный ресурс] / А.Н. Крутилин, И.В. Земсков, Г.И. Столярова, М.В. Осадник. — Электрон. дан. // Литье и металлургия. — 2012. — № 3. — С. 43-52. — Режим доступа: http://e.lanbook.com/journal/issue/293685 — Загл. с экрана.
2	Основная литература	Электронно-библиотечная система издательства Лань	машиностроении : учебное пособие для спо / Ю. М. Зубарев. — Санкт-Петербург : Лань, 2020. — 256 с. — ISBN 978-5-8114-6548-4. — Текст : электронный // Лань : электронно-библиотечная система. — URL: https://e.lanbook.com/book/148493 . — Режим доступа: для авториз. пользователей.
3	Основная	Электронно-	Крутько, А. А. Математическое моделирование

	литература	библиотечная система издательства Лань	технологических процессов : учебное пособие / А. А. Крутько. — Омск : ОмГТУ, 2019. — 141 с. — ISBN 978-5-8149-2882-5. — Текст : электронный // Лань : электронно-библиотечная система. — URL: https://e.lanbook.com/book/149119 . — Режим доступа: для авториз. пользователей.
4	Дополнительная литература	Электронно-библиотечная система издательства Лань	Буймов, Б.А. Геометрическое моделирование и компьютерная графика. [Электронный ресурс] — Электрон. дан. — М. : ТУСУР, 2011. — 104 с. — Режим доступа: http://e.lanbook.com/book/11670 . — Загл. с экрана
5	Дополнительная литература	Электронно-библиотечная система издательства Лань	Тюняев, А. В. Основы конструирования деталей машин. Литые детали : учебное пособие / А. В. Тюняев. — 2-е изд., испр. и доп. — Санкт-Петербург : Лань, 2013. — 192 с. — ISBN 978-5-8114-1513-7. — Текст : электронный // Лань : электронно-библиотечная система. — URL: https://e.lanbook.com/book/30429 . — Режим доступа: для авториз. пользователей.

Перечень используемого программного обеспечения:

1. -T-FLEX CAD(бессрочно)
2. ФГАОУ ВО "ЮУрГУ (НИУ)"-Портал "Электронный ЮУрГУ" (<https://edu.susu.ru>)(бессрочно)
3. -LVMFlow(бессрочно)
4. ABBYY-FineReader 8(бессрочно)

Перечень используемых профессиональных баз данных и информационных справочных систем:

1. -База данных rolpred (обзор СМИ)(бессрочно)
2. -База данных ВИНТИ РАН(бессрочно)
3. -Информационные ресурсы ФИПС(бессрочно)

8. Материально-техническое обеспечение дисциплины

Вид занятий	№ ауд.	Основное оборудование, стенды, макеты, компьютерная техника, предустановленное программное обеспечение, используемое для различных видов занятий
Лабораторные занятия	105 (Л.к.)	Дистиллятор; Смеситель лопастной LM-R2; Печь Таммана; Прибор «Магнит-6»; Шкаф сушильный; Весы механические; Мешалка EP-10; Сушило вакуумное; Стол рабочий формовочный; Прибор определения удельной поверхности; Твердомер Тк-14; Микроскоп МИМ-7; Весы аналитические ВЛА; Станок полировально-шлифовальный; Сепаратор магнитный; Набор пресс-форм; Кокиль; Печь «Мечта»; Печь СШОЛ; Муфель СНОЛ; Мельница центробежная M100; Печь лабораторная камерная ПКЛ-1.2-1; Ультразвуковая ванна УЗВ-50ЭК; Портативный рН/ОВП метр РН72. Шкаф для опций; Дефектоскоп ультразвуковой «Пеленг УДЗ-103»; Программно-аппаратный комплекс анализа изображений Thixomet; Твердомер TP 5006; Сканер 3-х мерный LaserDenta; Спектрометр «Папуас-4»; Бинарный микроскоп; Весы электронные АМД-2,5; лазерный анализатор Fritsch Analysette 22 Nano Tee; Холодильник «Апшерон»; Комплекс для быстрого прототипирования разовых моделей Solidscape T612-ВТ2; Комплекс для быстрого прототи-пирования многократных моде-

	<p>лей Dimension SST 768 3D; Генератор НЭМИ; ПК DualCore Intel Core 2 Duo E4500, 2200 MHz; ПК Intel Pentium 4 631, 3000 MHz; ПК DualCore Intel Pentium E2180, 2000 MHz ; ПК DualCore AMD Athlon 64 X2, 2200 MHz 4200+, Спектрометр МСА2. Копер формовочный; Испытательная машина на разрыв Wadap LR и TS; Комплект приборов для экспресс-анализа Wadap; Весы электронные MW-120; Мельница шаровая 40МЛ; Дробилка конусная КИД-100; Грохот 5Гр; Газоанализатор; Прибор Чернобровкина; Потенциометры КСП; Печь Таммана; Колодец нагревательный; Станок сверлильный; Точи-ло; Аппарат сварочный; Установка индукционная плавильная УИП-63-10-0,06; Пирометр Т1315Е; Весы для шихты; Печь СШОЛ; Станок токарный; Муфель ПМ-10; Смеситель ЖСС лопастной; Рассев; Бегуны катковые; Технограф 160; «Мультиплаз» - 2500; Пила отрезная GCO14-1; Пила ленточная JWBS-B.</p>
--	--