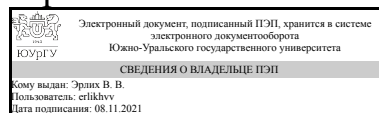


ЮЖНО-УРАЛЬСКИЙ ГОСУДАРСТВЕННЫЙ УНИВЕРСИТЕТ

УТВЕРЖДАЮ:
Директор института
Институт спорта, туризма и
сервиса



В. В. Эрлих

РАБОЧАЯ ПРОГРАММА

дисциплины Б.1.19 Электротехника и электроника
для направления 19.03.04 Технология продукции и организация общественного питания

уровень бакалавр **тип программы** Прикладной бакалавриат

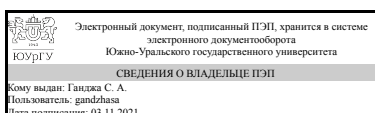
профиль подготовки

форма обучения заочная

кафедра-разработчик Теоретические основы электротехники

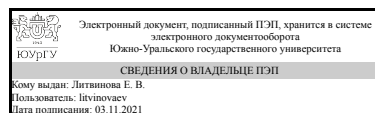
Рабочая программа составлена в соответствии с ФГОС ВО по направлению подготовки 19.03.04 Технология продукции и организация общественного питания, утверждённым приказом Минобрнауки от 12.11.2015 № 1332

Зав.кафедрой разработчика,
д.техн.н., доц.



С. А. Ганджа

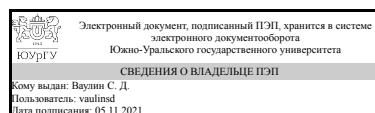
Разработчик программы,
к.техн.н., доц., доцент (кн)



Е. В. Литвинова

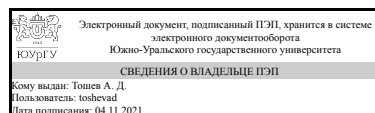
СОГЛАСОВАНО

Директор института
разработчика
д.техн.н., проф.



С. Д. Ваулин

Зав.выпускающей кафедрой
Технология и организация
общественного питания
д.техн.н., проф.



А. Д. Тошев

Челябинск

1. Цели и задачи дисциплины

Цель дисциплины - освоение теоретических основ электротехники и электроники, приобретение знаний о конструкциях, принципах действия, параметрах и характеристиках различных электротехнических и электронных устройств, подготовка студента к пониманию принципа действия современного электрооборудования. Задачи дисциплины – показать роль и значение электротехнических знаний для успешной профессиональной деятельности; дать будущим специалистам базовые знания, необходимые для понимания сложных явлений и законов электротехники и электроники.

Краткое содержание дисциплины

Электрические цепи. Основные понятия и законы. Получение однофазного переменного тока. Расчёт цепей однофазного переменного тока с последовательным и параллельным соединением потребителей. Получение трёхфазной э.д.с. Расчёт цепей трёхфазного тока. Трансформаторы: устройство, принцип действия, схемы замещения, опыты х.х. и к.з., внешняя характеристика, к.п.д. Электрические машины постоянного и переменного тока: устройство, принцип действия, рабочие характеристики, пуск, регулирование скорости, торможение. Элементы промышленной электроники: полупроводниковые приборы, выпрямители, усилители, логические элементы

2. Компетенции обучающегося, формируемые в результате освоения дисциплины

Планируемые результаты освоения ОП ВО (компетенции)	Планируемые результаты обучения по дисциплине (ЗУНы)
ПК-24 способностью проводить исследования по заданной методике и анализировать результаты экспериментов	Знать: единицы измерения электрических и неэлектрических величин
	Уметь: проводить измерения электрических и неэлектрических величин
	Владеть: практическим опытом в реализации способов измерения электрических и неэлектрических величин

3. Место дисциплины в структуре ОП ВО

Перечень предшествующих дисциплин, видов работ учебного плана	Перечень последующих дисциплин, видов работ
Б.1.10 Физика	Не предусмотрены

Требования к «входным» знаниям, умениям, навыкам студента, необходимым при освоении данной дисциплины и приобретенным в результате освоения предшествующих дисциплин:

Дисциплина	Требования
Б.1.10 Физика	Знать: Физические основы электричества и магнетизма, фундаментальные понятия, законы и теории классической и современной физики;

Иметь навыки по применению основных законов физики

4. Объём и виды учебной работы

Общая трудоёмкость дисциплины составляет 4 з.е., 144 ч.

Вид учебной работы	Всего часов	Распределение по семестрам в часах	
		Номер семестра	
		5	
Общая трудоёмкость дисциплины	144	144	
<i>Аудиторные занятия:</i>	16	16	
Лекции (Л)	8	8	
Практические занятия, семинары и (или) другие виды аудиторных занятий (ПЗ)	4	4	
Лабораторные работы (ЛР)	4	4	
<i>Самостоятельная работа (СРС)</i>	128	128	
подготовка и защита отчетов по лабораторным работам	20	20	
Подготовка расчено-графического задания	72	72	
Подготовка к экзамену	36	36	
Вид итогового контроля (зачет, диф.зачет, экзамен)	-	экзамен	

5. Содержание дисциплины

№ раздела	Наименование разделов дисциплины	Объем аудиторных занятий по видам в часах			
		Всего	Л	ПЗ	ЛР
1	Электрические цепи	8	4	2	2
2	Электрические машины и устройства	4	2	2	0
3	Электроника.	4	2	0	2

5.1. Лекции

№ лекции	№ раздела	Наименование или краткое содержание лекционного занятия	Кол-во часов
1	1	Основные понятия. Условное графическое обозначение элементов электрических схем. Положительное направление тока, напряжения, ЭДС. Режимы работы электрической цепи. Законы Кирхгофа. Закон Ома. Расчёт цепи синусоидального тока с последовательным соединением потребителей. Векторная диаграмма. Примеры расчёта. Цепь синусоидального тока с параллельным соединением потребителей. Векторная диаграмма. Примеры расчёта. Мощность цепи. Коэффициент мощности, его экономическое значение и способы повышения. Примеры расчёта.	2
2	1	Трёхфазная цепь переменного тока. Достоинства. Получение трёхфазной ЭДС. Соединение обмоток генератора по схеме «звезда». Условные положительные направления. Соединение потребителя по схеме «звезда». Фазные и линейные токи и напряжения потребителя. Расчёт цепи при симметричной нагрузке. Расчёт четырёхпроводной трёхфазной цепи при несимметричной нагрузке. Назначение нейтрального провода. Векторная диаграмма. Примеры расчёта цепи. Соединение приёмника по схеме	2

		«треугольник». Фазные и линейные токи и напряжения приёмника. Симметричный и несимметричный режимы работы. Векторные диаграммы. Мощность трёхфазной цепи.	
3	2	Назначение и область применения трансформаторов. Классификация по назначению. Условное графическое обозначение. Основные понятия. Режимы работы, коэффициент трансформации, устройство и принцип действия трансформатора. Режим нагрузки трансформатора. Зависимость тока в первичной обмотке от режима работы. Внешняя характеристика, векторная диаграмма. Определение потерь в трансформаторе. КПД и его зависимость от нагрузки. Области применения асинхронных машин. Устройство трёхфазной асинхронной машины. Принцип действия трёхфазного асинхронного двигателя. Влияние нагрузки на скорость вращения ротора. Особенности пуска асинхронного двигателя. Способы пуска. Способы регулирования скорости вращения асинхронного двигателя	2
4	3	Общие сведения о полупроводниках Физические основы проводимости полупроводников. Свойства p-n перехода. Элементарная база электронных схем: полупроводниковые диоды, биполярные и полевые транзисторы, тиристоры, резисторы, конденсаторы, индуктивности. Оптоэлектронные приборы. Однофазные однополупериодные и двухполупериодные схемы выпрямления. Классификация усилителей. Параметры и характеристики усилителей. Логические элементы.	2

5.2. Практические занятия, семинары

№ занятия	№ раздела	Наименование или краткое содержание практического занятия, семинара	Кол-во часов
1	1	Методики расчета цепей переменного однофазного и трехфазного тока	2
2	2	Расчет режимов работы трансформатора	2

5.3. Лабораторные работы

№ занятия	№ раздела	Наименование или краткое содержание лабораторной работы	Кол-во часов
1	1	Линейные электрические цепи переменного тока.	2
2	3	Исследование однофазных выпрямителей	2

5.4. Самостоятельная работа студента

Выполнение СРС		
Вид работы и содержание задания	Список литературы (с указанием разделов, глав, страниц)	Кол-во часов
подготовка к экзамену	основная литература [1] глава 1,2,3,9,10,13,14	36
подготовка и защита отчетов по лабораторным работам	метод пособия для СРС [1] стр 28-49; [3] стр 21-26	20
Выполнение расчетно- графической работы по разделу электрические машины и устройства	основная литература [1] глава 10, 13,14 Учебно-методические материалы в электронном виде [6], глава 7,8	36
Выполнение расчетно-графической работы по разделу электрические цепи	основная литература [1] глава 1,2,3. Учебно-методические материалы в электронном виде [1] стр.36-44, [6], глава 3,4	36

6. Инновационные образовательные технологии, используемые в учебном процессе

Инновационные формы учебных занятий	Вид работы (Л, ПЗ, ЛР)	Краткое описание	Кол-во ауд. часов
Работа в малых группах	Лабораторные занятия	Для проведения лабораторных работ студенты делятся на группы по 3-4 человека	4

Собственные инновационные способы и методы, используемые в образовательном процессе

Не предусмотрены

Использование результатов научных исследований, проводимых университетом, в рамках данной дисциплины: использование информационных ресурсов и баз данных

7. Фонд оценочных средств (ФОС) для проведения текущего контроля успеваемости, промежуточной аттестации по итогам освоения дисциплины

7.1. Паспорт фонда оценочных средств

Наименование разделов дисциплины	Контролируемая компетенция ЗУНы	Вид контроля (включая текущий)	№№ заданий
Электрические цепи	ПК-24 способностью проводить исследования по заданной методике и анализировать результаты экспериментов	текущий контроль	вопросы 1-44
Электрические машины и устройства	ПК-24 способностью проводить исследования по заданной методике и анализировать результаты экспериментов	текущий контроль	вопросы 1-44
Электроника.	ПК-24 способностью проводить исследования по заданной методике и анализировать результаты экспериментов	текущий контроль	вопросы 1-44
Все разделы	ПК-24 способностью проводить исследования по заданной методике и анализировать результаты экспериментов	экзамен	вопросы 1-44

7.2. Виды контроля, процедуры проведения, критерии оценивания

Вид контроля	Процедуры проведения и оценивания	Критерии оценивания
экзамен	На экзамене происходит оценивание учебной деятельности обучающихся по дисциплине на основе полученных оценок за контрольно-рейтинговые мероприятия текущего контроля и промежуточной аттестации. При оценивании результатов учебной деятельности обучающегося по дисциплине используется балльно-рейтинговая система оценивания результатов учебной деятельности обучающихся (утверждена приказом ректора от 24.05.2019 г. № 179) К экзамену допускаются студенты, выполнившие и защитившие все лабораторные работы, сдавшие текущие контрольные	Отлично: Величина рейтинга обучающегося по дисциплине 85...100 % - Хорошо: Величина рейтинга обучающегося по дисциплине 75...84 % - Удовлетворительно: Величина рейтинга обучающегося по дисциплине 60...74 % - Неудовлетворительно:

	<p>работы. Экзамен проводится в устной форме. В аудитории , где проводится экзамен, одновременно присутствует не более 10-15 человек. Каждому студенту выдается билет. в котором присутствует два теоретических вопроса и одна задача из любого раздела. При неправильном ответе студенту могут быть заданы уточняющие или новые вопросы по той же теме. тема считается освоенной, если студент смог ответить на 65% вопроса , заданного по данной теме. Максимальное количество баллов за экзамен -15. Весовой коэффициент - 1. Максимальный балл за одно задание - 5 5 баллов - полный, развернутый ответ на поставленный вопрос, показана совокупность осознанных знаний по дисциплине, доказательно раскрыты основные положения вопросов; в ответе прослеживается четкая структура, логическая последовательность, отражающая сущность раскрываемых понятий, теорий, явлений. Знание по предмету демонстрируется на фоне понимания его в системе данной науки и междисциплинарных связей. Ответ изложен литературным языком с использованием современной терминологии. Могут быть допущены недочеты в определении понятий, исправленные студентом самостоятельно в процессе ответа. 4 балла - полный, развернутый ответ на поставленный вопрос, показано умение выделить существенные и несущественные признаки, причинно-следственные связи. Ответ четко структурирован, логичен, изложен литературным языком с использованием современной терминологии. Могут быть допущены 2-3 неточности или незначительные ошибки, исправленные студентом с помощью преподавателя. 3 балла - недостаточно полный и недостаточно развернутый ответ. Логика и последовательность изложения имеют нарушения. Допущены ошибки в раскрытии понятий, употреблении терминов. Студент не способен самостоятельно выделить существенные и несущественные признаки и причинно-следственные связи. В ответе отсутствуют выводы. Умение раскрыть значение обобщенных знаний не показано. Речевое оформление требует поправок, коррекции. 2 балла - ответ представляющий собой разрозненные знания с существенными ошибками по вопросу. Присутствуют фрагментарность, нелогичность изложения. Студент не осознает связь обсуждаемого вопроса по билету с другими объектами дисциплины. Отсутствуют выводы, конкретизация и доказательность изложения. Речь неграмотная, терминология не используется. Дополнительные и уточняющие вопросы преподавателя не приводят к коррекции ответа студента. 1 балл - ответ не логичен. Имеются существенные ошибки в употреблении терминов. На дополнительные и уточняющие вопросы преподавателя нет ответа.</p>	<p>Величина рейтинга обучающегося по дисциплине 0...59 % -</p>
текущий контроль	<p>В качестве форм текущего контроля знаний студентов используются отчеты по лабораторным работам. К выполнению экспериментальной части лабораторной работы допускаются студенты, выполнившие предварительный расчет для лабораторной работы. Защита лабораторной работы осуществляется</p>	<p>Зачтено: рейтинг обучающегося за мероприятие больше или равен 60 %. Не зачтено: рейтинг обучающегося за</p>

	индивидуально. Студентом предоставляется оформленный отчет. Оценивается качество оформления, правильность выводов. При оценивании результатов мероприятия используется балльно-рейтинговая система оценивания результатов учебной деятельности обучающихся (утверждена приказом ректора от 24.05.2019 г. № 179) Общий балл при оценке складывается из следующих показателей (за каждую лабораторную работу): - приведены методики оценки технологических параметров – 1 балл - выводы логичны и обоснованы – 1 балл - оформление работы соответствует требованиям – 1 балл - правильный ответ на коллоквиум – 1 балл - расчетная и графическая части выполнены верно – 1 балл	мероприятие менее 60 %
текущий контроль	Студентам на установочных занятиях (во время установочной сессии) выдаются расчетно-графические задания по разделам дисциплины. Расчетно-графические работы- это 5 типовых электротехнических задач по темам курса. На выполнения задания студентам дается 2 месяца, затем задания сдаются в установленном порядке. Во время экзаменационной сессии студенты защищают расчетно-графические задания преподавателю, За правильный ответ на вопрос - 3 балла. Максимальное количество баллов-15. Весовой коэффициент мероприятия-1. При оценивании результатов мероприятия используется балльно-рейтинговая система оценивания результатов учебной деятельности обучающихся (утверждена приказом ректора от 24.05.2019 г. № 179) 3 балла - верно записаны все исходные формулы, проведены необходимые математические преобразования, получен правильный ответ (задание сделано полностью); 2 балла - записаны все исходные формулы, проведены необходимые математические преобразования с небольшой погрешностью, получен ответ (задание сделано полностью, но с недочетами); 1 балл - правильно записаны исходные формулы (задание сделано частично); 0 баллов - в одной или более исходных формулах допущены ошибки.	Зачтено: рейтинг обучающегося за мероприятие больше или равен 60 %. Не зачтено: рейтинг обучающегося за мероприятие менее 60 %

7.3. Типовые контрольные задания

Вид контроля	Типовые контрольные задания
экзамен	вопросы 1-44 Вопросы для экзамена.docx
текущий контроль	вопросы 1-31 Вопросы для экзамена.docx
текущий контроль	вопросы 1-24 вопросы для лаб раб заочники.docx

8. Учебно-методическое и информационное обеспечение дисциплины

Печатная учебно-методическая документация

а) основная литература:

1. Касаткин, А. С. Электротехника Текст учеб. для неэлектротехн. специальностей вузов А. С. Касаткин, М. В. Немцов. - 10-е изд., стер. - М.: Академия, 2007. - 538, [1] с. схемы
2. Данилов, И. А. Общая электротехника с основами электроники Учеб. пособие для неэлектротехн. специальностей сред. спец. учеб. заведений И. А. Данилов, П. М. Иванов. - 4-е изд., стер. - М.: Высшая школа, 2000. - 751,[1] с. ил.

б) дополнительная литература:

1. Немцов, М. В. Электротехника и электроника Текст учеб. для вузов по направлениям и специальностям в обл. техники и технологии М. В. Немцов. - М.: Высшая школа, 2007. - 559, [1] с. ил.
2. Жаворонков, М. А. Электротехника и электроника Текст учеб. пособие для вузов М. А. Жаворонков, А. В. Кузин. - 3-е изд., стер. - М.: Академия, 2010. - 393,[1] с. ил.

в) отечественные и зарубежные журналы по дисциплине, имеющиеся в библиотеке:

1. Вестник Южно-Уральского государственного университета. Серия: Энергетика / Юж.-Урал. гос. ун-т; ЮУрГУ Выходные данные Челябинск : Издательство ЮУрГУ , 2001- URL <http://vestnik.susu.ac.ru/>
2. Известия высших учебных заведений. Электроника : науч.-техн. журн. / М-во обр. и науки Рос. Федерации, Моск. гос. ин-т электрон. техники (техн. ун-т) Выходные данные М. , 1997-
3. Электричество : теорет. и науч.-практ. журн. / Рос. акад. наук, Отд-ние физ.-техн. проблем энергетики, Федерация энергет. и электротехн. обществ Выходные данные М. , 1996-
4. Электронная промышленность: Проблемы управления и развития. Современность и история : Науч.-информ. журн. / М-во оборон. пром-сти Рос. Федерации, Глав. упр. электрон. пром-сти, ЦНИИ "Электроника" Выходные данные М. , 1996-2015
5. Электротехника : науч.-техн. журн. - коллективный член Акад. электротехн. наук Рос. Федерации / Глав. упр. по развитию электротехн. пром-сти ком. Рос. Федерации, Ассоц. инженеров силовой техники, Ассоц. "Автоматизированный электропривод", НТА "Прогрессэлектро" Выходные данные М. , 1996-
6. Энергетик : произв.-массовый журн. / М-во топлива и энергетики Рос. Федерации, РАО "ЕЭС России", Ассоц. "Энергопрогресс", Всерос. "Электропрофсоюз" Выходные данные М. : НТА "Энергопрогресс" , 1996-
7. Энергоэффективность и энергосбережение ,специализир. журн. Выходные данные М. ,2010-

г) методические указания для студентов по освоению дисциплины:

1. 4. Коголь, И. М. Электротехника: учеб. пособие к практ. занятиям / И. М. Коголь, Г. П. Дубовицкий. — Челябинск, 2009
2. Источники питания постоянного тока : учеб. пособие к лаб. работам для студентов неэлектр. специальностей / Г. П. Дубовицкий и др. — Челябинск : Издательский Центр ЮУрГУ, 2014 — 95 с.

3. 5. Электротехника. Контролирующие программы: программир. учеб. пособие / И. М. Коголь и др. — Челябинск : Издательский Центр ЮУрГУ, 2010 — 162 с.

4. 3. Электрические цепи: учеб. пособие к лаб. работам / В. Н. Бородянко и др. — Челябинск: Издательский Центр ЮУрГУ, 2015 — 97 с.

из них: учебно-методическое обеспечение самостоятельной работы студента:

1. Источники питания постоянного тока : учеб. пособие к лаб. работам для студентов неэлектр. специальностей / Г. П. Дубовицкий и др. — Челябинск : Издательский Центр ЮУрГУ, 2014 — 95 с.

2. 3. Электрические цепи: учеб. пособие к лаб. работам / В. Н. Бородянко и др. — Челябинск: Издательский Центр ЮУрГУ, 2015 — 97 с.

Электронная учебно-методическая документация

№	Вид литературы	Наименование ресурса в электронной форме	Библиографическое описание
1	Основная литература	Электронно-библиотечная система издательства Лань	Белов, Н.В. Электротехника и основы электроники. [Электронный ресурс] / Н.В. Белов, Ю.С. Волков. — Электрон. дан. — СПб. : Лань, 2012. — 432 с. — Режим доступа: http://e.lanbook.com/book/3553 — Загл. с экрана.
2	Основная литература	Электронно-библиотечная система издательства Лань	Иванов, И.И. Электротехника и основы электроники. [Электронный ресурс] / И.И. Иванов, Г.И. Соловьев, В.Я. Фролов. — Электрон. дан. — СПб. : Лань, 2016. — 736 с. — Режим доступа: http://e.lanbook.com/book/71749 — Загл. с экрана.
3	Дополнительная литература	Электронно-библиотечная система издательства Лань	Бутырин, П.А. Основы электротехники. [Электронный ресурс] / П.А. Бутырин, О.В. Толчеев, Ф.Н. Шакирзянов. — Электрон. дан. — М. : Издательский дом МЭИ, 2014. — 360 с. — Режим доступа: http://e.lanbook.com/book/72259 — Загл. с экрана.
4	Дополнительная литература	Электронно-библиотечная система издательства Лань	Наумкина, Л.Г. Электротехника и электроника (раздел Электроника). Ч.1. Полупроводниковые приборы и физические основы их работы. [Электронный ресурс] — Электрон. дан. — М. : Горная книга, 2005. — 90 с. — Режим доступа: http://e.lanbook.com/book/3503 — Загл. с экрана.

9. Информационные технологии, используемые при осуществлении образовательного процесса

Перечень используемого программного обеспечения:

Нет

Перечень используемых информационных справочных систем:

Нет

10. Материально-техническое обеспечение дисциплины

Вид занятий	№ ауд.	Основное оборудование, стенды, макеты, компьютерная техника, предустановленное программное обеспечение, используемое для различных видов занятий
Практические занятия и семинары	440 (3б)	макеты, плакаты
Практические занятия и семинары	438 (3б)	макеты, плакаты
Практические занятия и семинары	433 (3б)	макеты
Экзамен	433 (3б)	макеты плакаты
Лабораторные занятия	433 (3б)	стенды для проведения лабораторных работ
Лабораторные занятия	440 (3б)	стенды для проведения лабораторных работ
Экзамен	438 (3б)	макеты плакаты
Лабораторные занятия	438 (3б)	стенды для проведения лабораторных работ
Экзамен	440 (3б)	макеты, плакаты
Лекции	203 (3г)	мультимедийная аудитория
Практические занятия и семинары	448 (3б)	компьютерная техника с установленным программным обеспечением