


УТВЕРЖДАЮ:  
Руководитель направления



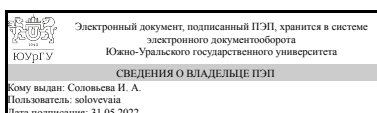
А. В. Карпушкина

## РАБОЧАЯ ПРОГРАММА

дисциплины 1.О.16 Бухгалтерский учет  
для направления 38.03.01 Экономика  
уровень Бакалавриат  
форма обучения очная  
кафедра-разработчик Экономика и финансы

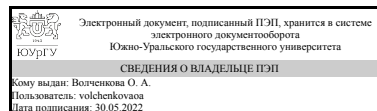
Рабочая программа составлена в соответствии с ФГОС ВО по направлению подготовки 38.03.01 Экономика, утверждённым приказом Минобрнауки от 12.08.2020 № 954

Зав.кафедрой разработчика,  
Д.ЭКОН.Н., доц.



И. А. Соловьева

Разработчик программы,  
старший преподаватель



О. А. Волченкова

## 1. Цели и задачи дисциплины

Целью освоения дисциплины «Бухгалтерский учет» является формирование у студентов теоретических и практических навыков по методологии и организации бухгалтерского (финансового) учета фактов хозяйственной жизни, использованию учетной информации для принятия управленческих решений. Задачи изучения дисциплины: – приобретение системы знаний о сущности бухгалтерского учета и его месте в системе управления организацией, - усвоение основных учетных категорий и принципов, нормативных правовых актов, регулирующих бухгалтерский учет, овладение основными приемами бухгалтерской обработки информации; – приобретение системы знаний о порядке учета имущества и обязательств, порядке формировании себестоимости готовой продукции, работ, услуг; - подготовка и представление финансовой информации, удовлетворяющей требованиям различных групп пользователей.

## Краткое содержание дисциплины

Роль бухгалтерского учета в системе финансового контроля в условиях рыночной экономики. Понятие, цель и задачи бухгалтерского учета. Организационно-правовое регулирование бухгалтерского учета в России. Принципы бухгалтерского учета. Метод и элементы метода бухгалтерского учета. Бухгалтерский учет активов и обязательств организации. Бухгалтерская финансовая отчетность.

## 2. Компетенции обучающегося, формируемые в результате освоения дисциплины

Планируемые результаты освоения ОП ВО (компетенции)	Планируемые результаты обучения по дисциплине
ОПК-2 Способен осуществлять сбор, обработку и статистический анализ данных, необходимых для решения поставленных экономических задач	Знает: - методологию и принципы ведения бухгалтерского учета, действующие нормативно-правовые документы в области бухгалтерского учета, порядок организации бухгалтерского учета на предприятиях: рабочий план счетов, формирование бухгалтерских записей и документооборота, ведение бухгалтерского учета различных видов имущества, капитала и обязательств организации; - принципы сбора и обработки данных для отражения в бухгалтерском учете Умеет: - идентифицировать, классифицировать, оценивать и систематизировать на бухгалтерских счетах отдельные факты хозяйственной деятельности, определять в соответствии с экономическим содержанием фактов хозяйственной деятельности их влияние на показатели бухгалтерской отчетности, использовать современные средства автоматизации учета и анализа информации Имеет практический опыт: - документационного и информационного обеспечения хозяйственной деятельности организации, применения методологии и принципов бухгалтерского учета

	для формирования достоверной информации в учете и отчетности для принятия на ее основании эффективных экономических и управленческих решений
ПК-4 Способен осуществлять документирование хозяйственных операций, проводить учет денежных средств, разрабатывать рабочий план счетов бухгалтерского учета организации и формировать на его основе бухгалтерские проводки, составлять и использовать бухгалтерскую (финансовую) отчетность	<p>Знает: - законодательство Российской Федерации о бухгалтерском учете, порядок постановки и организации бухгалтерского учета на предприятии, основные формы бухгалтерской отчетности</p> <p>Умеет: - систематизировать на бухгалтерских счетах отдельные факты хозяйственной деятельности, анализировать и интерпретировать финансовую, бухгалтерскую и иную информацию, содержащуюся в отчетности предприятия для принятия управленческих решений</p> <p>Имеет практический опыт: - обеспечения необходимыми документами бухгалтерского учета экономических субъектов и отражения хозяйственных операций в регистрах учета</p>

### 3. Место дисциплины в структуре ОП ВО

Перечень предшествующих дисциплин, видов работ учебного плана	Перечень последующих дисциплин, видов работ
1.О.17 Маркетинг, Учебная практика, ознакомительная практика (2 семестр)	Производственная практика, технологическая (проектно-технологическая) практика (6 семестр)

Требования к «входным» знаниям, умениям, навыкам студента, необходимым при освоении данной дисциплины и приобретенным в результате освоения предшествующих дисциплин:

Дисциплина	Требования
1.О.17 Маркетинг	<p>Знает: - маркетинговые подходы и инструменты принятия организационно-управленческих решений в профессиональной деятельности, - методологию маркетинговых исследований, виды маркетинговой информации и требования к ней, источники маркетинговой информации, способы сбора, анализа и обработки данных, для решения профессиональных задач в процессе организационно-управленческой деятельности</p> <p>Умеет: - определять и предлагать обоснованные организационно-управленческие решения в профессиональной деятельности;- выявлять и оценивать новые рыночные возможности, в том числе для разработки бизнес-плана, - определять цели и задачи маркетинговых исследований, виды необходимой маркетинговой информации, определять рациональную технологию получения и обработки маркетинговой информации, в том числе современными инструментами и интеллектуальными</p>

	<p>информационно-аналитическими системами, обобщать результаты исследований для выработки решений профессиональных задач, определять рациональное использование программного обеспечения для создания отчетов о состоянии элементов маркетинговой среды</p> <p>Имеет практический опыт: - применения маркетингового инструментария в целях принятия организационно-управленческих решений в профессиональной деятельности, в том числе выявления и оценки новых рыночных возможностей для разработки бизнес-планов создания и развития новых направлений деятельности и организаций, - применения методов сбора, анализа и обработки данных, необходимых для решения поставленных профессиональных задач с использованием современного инструментария и интеллектуальных информационно-аналитических систем;- планирования маркетинговых исследований, выбора методики и осуществления сбора вторичной и первичной маркетинговой информации, в том числе с использованием современных информационно-аналитических систем; - обработки информации с использованием информационных технологий и представления результатов исследований для выработки рекомендаций для решения профессиональных задач</p>
<p>Учебная практика, ознакомительная практика (2 семестр)</p>	<p>Знает: - методы сбора и обработки экономической информации, статистического анализа данных для осуществления технико-экономических расчетов и анализа хозяйственной деятельности организации, с использованием вычислительной техники, - принципы организации учебной деятельности; - нормативно-правовую базу в профессиональной деятельности, - методы поиска, анализа и систематизации информации</p> <p>Умеет: - собирать и обрабатывать исходные данные, необходимые для расчета экономических и финансово-экономических показателей, характеризующих деятельность организации; применять информационные технологии для сбора и обработки экономических данных, - определять круг задач в рамках поставленной цели; - осуществлять поиск и анализ нормативно-правовой базы в рамках поставленных задач, - систематизировать, интерпретировать и представлять информацию</p> <p>Имеет практический опыт: - подготовки исходных данных для проведения расчетов и анализа экономических и финансово-экономических показателей и их дальнейшего мониторинга, - определения круга задач, решаемых в рамках практики и их решение с учетом правовых норм, - поиска,</p>

#### 4. Объём и виды учебной работы

Общая трудоемкость дисциплины составляет 4 з.е., 144 ч., 74,5 ч. контактной работы

Вид учебной работы	Всего часов	Распределение по семестрам в часах	
		Номер семестра	
		4	
Общая трудоёмкость дисциплины	144	144	
<i>Аудиторные занятия:</i>	64	64	
Лекции (Л)	32	32	
Практические занятия, семинары и (или) другие виды аудиторных занятий (ПЗ)	32	32	
Лабораторные работы (ЛР)	0	0	
<i>Самостоятельная работа (СРС)</i>	69,5	69,5	
выполнение домашних заданий	40	40	
подготовка к экзамену	29,5	29,5	
Консультации и промежуточная аттестация	10,5	10,5	
Вид контроля (зачет, диф.зачет, экзамен)	-	экзамен	

#### 5. Содержание дисциплины

№ раздела	Наименование разделов дисциплины	Объем аудиторных занятий по видам в часах			
		Всего	Л	ПЗ	ЛР
1	Общая характеристика бухгалтерского учета	8	4	4	0
2	Предмет и метод бухгалтерского учета	28	12	16	0
3	Организация бухгалтерского учёта на предприятиях	14	8	6	0
4	Учетная политика организации	14	8	6	0

##### 5.1. Лекции

№ лекции	№ раздела	Наименование или краткое содержание лекционного занятия	Кол-во часов
1-2	1	Бухгалтерский учёт в системе управления организацией. Система законодательно-нормативного регулирования бухгалтерского учёта в РФ. Основопологающие принципы и допущения в бухгалтерском учёте.	4
3-4	2	Предмет и метод бухгалтерского учёта. Объекты бухгалтерского учёта. Документирование. Оценка имущества и обязательств.	4
5-6	2	Бухгалтерский баланс. Счета бухгалтерского учёта. Метод двойной записи на бухгалтерских счетах.	4
7-8	2	Инвентаризация. Калькуляция. Регистры бухгалтерского учёта.	4
9-10	3	Порядок организации бухгалтерского учёта на предприятии. Организационные формы бухгалтерской службы.	4
11-12	3	Формы бухгалтерского учёта: журнально-ордерная форма, упрощённая	4

		форма учёта на малых предприятиях, автоматизированный учет	
13-14	4	Порядок формирования учетной политики. Порядок изменения учетной политики.	4
15-16	4	Документальное оформление учетной политики.	4

## 5.2. Практические занятия, семинары

№ занятия	№ раздела	Наименование или краткое содержание практического занятия, семинара	Кол-во часов
1-2	1	Применение нормативного регулирования бухгалтерского учета. Классификация нормативных документов в соответствии с принятой системой нормативного регулирования бухгалтерского учета в России	4
3-4	2	Следование методам и принципам бухгалтерского учета. Оформление первичных бухгалтерских документов.	4
5-6	2	Схемы активных, пассивных и активно-пассивных счетов. Схемы активных, пассивных и активно-пассивных счетов.	4
7-8	2	Составление бухгалтерских проводок по хозяйственным операциям.	4
9-10	2	Составление бухгалтерского баланса по остаткам на счетах бухгалтерского учета.	4
11-13	3	Журнально-ордерная форма, упрощённая форма учёта на малых предприятиях, автоматизированная форма учёта	6
14-16	4	Составление организационного раздела учетной политики. Составление методического раздела учетной политики.	6

## 5.3. Лабораторные работы

Не предусмотрены

## 5.4. Самостоятельная работа студента

Выполнение СРС			
Подвид СРС	Список литературы (с указанием разделов, глав, страниц) / ссылка на ресурс	Семестр	Кол-во часов
выполнение домашних заданий	ПУМД, доп.лит. 1; ПУМД, доп.лит. 2; ПУМД, осн.лит. 1; ЭУМД, доп.лит. 2.	4	40
подготовка к экзамену	ПУМД, доп.лит. 1, ПУМД, осн.лит. 1, ЭУМД, осн.лит. 1,	4	29,5

## 6. Фонд оценочных средств для проведения текущего контроля успеваемости, промежуточной аттестации

Контроль качества освоения образовательной программы осуществляется в соответствии с Положением о балльно-рейтинговой системе оценивания результатов учебной деятельности обучающихся.

### 6.1. Контрольные мероприятия (КМ)

№ КМ	Се-мestr	Вид контроля	Название контрольного мероприятия	Вес	Макс. балл	Порядок начисления баллов	Учи-тыва-ется в
------	----------	--------------	-----------------------------------	-----	------------	---------------------------	-----------------

							ПА
1	4	Текущий контроль	Задание 1 к теме 1	0,15	10	<p>10 баллов - Решение задачи осуществлено верно. Продемонстрировано умение пользоваться теоретическими знаниями для решения практической задачи. Расчеты произведены правильно. Формулировки выводов четкие, понятные и обоснованные.</p> <p>9 баллов – Решение задачи осуществлено верно. Продемонстрировано умение пользоваться теоретическими знаниями для решения практической задачи. Расчеты произведены правильно. Формулировки выводов недостаточно четкие и понятные.</p> <p>8 баллов – Решение задачи в целом осуществлено верно. Допущены некоторые неточности в расчетах. Решение задачи осуществлено шаблонно, без должного проявления профессиональной компетентности.</p> <p>7 баллов – Задача решена. Отсутствует логика, точность и грамотность изложения решения задачи.</p> <p>6 баллов – Задача в целом решена. Проведенные расчеты соответствуют заданию, однако форма представления результатов неудобна для пользователя. Выводы поверхностные или не следуют из решения задачи.</p> <p>5 баллов – Проведенные расчеты соответствуют заданию. Студент испытывает трудности в соотношении теоретических знаний с практическими ситуациями.</p> <p>4 балла – Задание не выполнено. Расчеты проведены с многочисленными ошибками.</p> <p>3 балла – Задание не понято и не выполнено. Проведенные расчеты представляют собой решение другой задачи.</p> <p>2 балла – Задание не понято и не выполнено. Осуществлены расчеты отдельных показателей, не отвечающих заданию.</p> <p>1 балл – Задание не понято и не выполнено.</p> <p>0 баллов – Решение задачи отсутствует.</p>	экзамен
2	4	Текущий контроль	Задание 2 к теме 2	0,15	10	<p>10 баллов - Решение задачи осуществлено верно. Продемонстрировано умение пользоваться теоретическими знаниями для решения практической задачи.</p>	экзамен

					<p>Расчеты произведены правильно. Формулировки выводов четкие, понятные и обоснованные. 9 баллов – Решение задачи осуществлено верно. Продемонстрировано умение пользоваться теоретическими знаниями для решения практической задачи. Расчеты произведены правильно. Формулировки выводов недостаточно четкие и понятные. 8 баллов – Решение задачи в целом осуществлено верно. Допущены некоторые неточности в расчетах. Решение задачи осуществлено шаблонно, без должного проявления профессиональной компетентности. 7 баллов – Задача решена. Отсутствует логика, точность и грамотность изложения решения задачи. 6 баллов – Задача в целом решена. Проведенные расчеты соответствуют заданию, однако форма представления результатов неудобна для пользователя. Выводы поверхностные или не следуют из решения задачи. 5 баллов – Проведенные расчеты соответствуют заданию. Студент испытывает трудности в соотношении теоретических знаний с практическими ситуациями. 4 балла – Задание не выполнено. Расчеты проведены с многочисленными ошибками. 3 балла – Задание не понято и не выполнено. Проведенные расчеты представляют собой решение другой задачи. 2 балла – Задание не понято и не выполнено. Осуществлены расчеты отдельных показателей, не отвечающих заданию. 1 балл – Задание не понято и не выполнено. 0 баллов – Решение задачи отсутствует.</p>		
3	4	Текущий контроль	Задание 3 к теме 3	0,2	10	<p>10 баллов - Решение задачи осуществлено верно. Продемонстрировано умение пользоваться теоретическими знаниями для решения практической задачи. Расчеты произведены правильно. Формулировки выводов четкие, понятные и обоснованные. 9 баллов – Решение задачи осуществлено верно. Продемонстрировано умение</p>	экзамен



						<p>пользоваться теоретическими знаниями для решения практической задачи. Расчеты произведены правильно. Формулировки выводов недостаточно четкие и понятные.</p> <p>8 баллов – Решение задачи в целом осуществлено верно. Допущены некоторые неточности в расчетах. Решение задачи осуществлено шаблонно, без должного проявления профессиональной компетентности.</p> <p>7 баллов – Задача решена. Отсутствует логика, точность и грамотность изложения решения задачи.</p> <p>6 баллов – Задача в целом решена. Проведенные расчеты соответствуют заданию, однако форма представления результатов неудобна для пользователя. Выводы поверхностные или не следуют из решения задачи.</p> <p>5 баллов – Проведенные расчеты соответствуют заданию. Студент испытывает трудности в соотношении теоретических знаний с практическими ситуациями.</p> <p>4 балла – Задание не выполнено. Расчеты проведены с многочисленными ошибками.</p> <p>3 балла – Задание не понято и не выполнено. Проведенные расчеты представляют собой решение другой задачи.</p> <p>2 балла – Задание не понято и не выполнено. Осуществлены расчеты отдельных показателей, не отвечающих заданию.</p> <p>1 балл – Задание не понято и не выполнено.</p> <p>0 баллов – Решение задачи отсутствует.</p>	
4	4	Текущий контроль	Промежуточный тест	0,1	10	<p>Тест состоит из 20 случайных вопросов, позволяющих оценить сформированность компетенций. На ответы отводится 30 мин. Правильный ответ на вопрос соответствует 0,5 балла. Неправильный ответ на вопрос соответствует 0 баллов.</p> <p>При оценивании результатов мероприятия используется балльно-рейтинговая система оценивания результатов учебной деятельности обучающихся (утверждена приказом ректора от 24.05.2019 г. № 179).</p> <p>Максимальное количество баллов - 10.</p>	экзамен
5	4	Промежуточная аттестация	Контрольный тест	-	40	<p>Промежуточная аттестация проводится в форме тестирования по итогам освоения дисциплины. Основывается на</p>	экзамен

					всех разделах дисциплины. Тест состоит из 40 вопросов, позволяющих оценить сформированность компетенций. На ответы отводится 1 час. Правильный ответ на вопрос соответствует 1 баллу. Неправильный ответ на вопрос соответствует 0 баллов. Максимальное количество баллов за промежуточную аттестацию - 40 баллов.	
--	--	--	--	--	--	--

## 6.2. Процедура проведения, критерии оценивания

Вид промежуточной аттестации	Процедура проведения	Критерии оценивания
экзамен	<p>На экзамене происходит оценивание знаний, умений и приобретенного опыта обучающихся по дисциплине на основе полученных оценок за контрольно-рейтинговые мероприятия текущего контроля. Прохождение контрольного мероприятия промежуточной аттестации не является обязательным для студента. При недостаточной и/или не устраивающей студента величине рейтинга ему может быть предложено пройти контрольно-рейтинговое мероприятие промежуточной аттестации. В результате складывается совокупный рейтинг студента, который дифференцируется в оценку и проставляется в ведомость, зачетную книжку студента. Промежуточная аттестация проводится в форме тестирования по итогам освоения дисциплины. Основывается на всех разделах дисциплины. Тест состоит из 40 вопросов, позволяющих оценить сформированность компетенций. На ответы отводится 1 час. Правильный ответ на вопрос соответствует 1 баллу. Неправильный ответ на вопрос соответствует 0 баллов. Максимальное количество баллов за промежуточную аттестацию - 40 баллов.</p>	В соответствии с пп. 2.5, 2.6 Положения

## 6.3. Паспорт фонда оценочных средств

Компетенции	Результаты обучения	№ КМ				
		1	2	3	4	5
ОПК-2	Знает: - методологию и принципы ведения бухгалтерского учета, действующие нормативно-правовые документы в области бухгалтерского учета, порядок организации бухгалтерского учета на предприятиях: рабочий план счетов, формирование бухгалтерских записей и документооборота, ведение бухгалтерского учета различных видов имущества, капитала и обязательств организации; - принципы сбора и обработки данных для отражения в бухгалтерском учете	+	+	+		+
ОПК-2	Умеет: - идентифицировать, классифицировать, оценивать и систематизировать на бухгалтерских счетах отдельные факты хозяйственной деятельности, определять в соответствии с экономическим содержанием фактов хозяйственной деятельности их влияние на показатели бухгалтерской отчетности, использовать современные средства автоматизации учета и анализа информации	+	+	+		+
ОПК-2	Имеет практический опыт: - документационного и информационного обеспечения хозяйственной деятельности организации, применения методологии и принципов бухгалтерского учета для формирования		+	+		+

	достоверной информации в учете и отчетности для принятия на ее основании эффективных экономических и управленческих решений				
ПК-4	Знает: - законодательство Российской Федерации о бухгалтерском учете, порядок постановки и организации бухгалтерского учета на предприятии, основные формы бухгалтерской отчетности			+++	
ПК-4	Умеет: - систематизировать на бухгалтерских счетах отдельные факты хозяйственной деятельности, анализировать и интерпретировать финансовую, бухгалтерскую и иную информацию, содержащуюся в отчетности предприятия для принятия управленческих решений			+++	
ПК-4	Имеет практический опыт: - обеспечения необходимыми документами бухгалтерского учета экономических субъектов и отражения хозяйственных операций в регистрах учета			+++	

Типовые контрольные задания по каждому мероприятию находятся в приложениях.

## 7. Учебно-методическое и информационное обеспечение дисциплины

### Печатная учебно-методическая документация

#### а) основная литература:

1. Кондраков, Н. П. Бухгалтерский учет [Текст] учебник для вузов по экон. специальностям Н. П. Кондраков. - 4-е изд., перераб. и доп. - М.: ИНФРА-М, 2014. - 679, [1] с. ил.
2. Бабаев, Ю. А. Бухгалтерский учет [Текст] учебник для вузов Ю. А. Бабаев, А. М. Петров, Л. А. Мельникова ; под ред. Ю. А. Бабаева. - 4-е изд., перераб. и доп. - М.: Проспект, 2013. - 429 с. ил.

#### б) дополнительная литература:

1. Бухгалтерский учет и анализ [Текст] учебник для вузов по направлению 38.03.01.62 "Экономика" А. Е. Шевелев и др. - М.: КНОРУС, 2016. - 474 с. табл.
2. Кондраков, Н. П. Бухгалтерский учет [Текст] учебник для вузов по экон. специальностям Н. П. Кондраков. - 4-е изд., перераб. и доп. - М.: ИНФРА-М, 2013. - 679, [1] с. ил.
3. Бабаев, Ю. А. Бухгалтерский учет [Текст] учебник для вузов по специальностям "Экономика и социология труда" и др. Ю. А. Бабаев, А. М. Петров, Л. А. Мельникова ; под ред. Ю. А. Бабаева. - 4-е изд., перераб. и доп. - М.: Проспект, 2014. - 429 с. ил.

#### в) отечественные и зарубежные журналы по дисциплине, имеющиеся в библиотеке:

1. Бухгалтерский учет
2. Практический бухгалтерский учет
3. Все для бухгалтера
4. Главбух

#### г) методические указания для студентов по освоению дисциплины:

1. Бухгалтерский учет: методические указания к изучению дисциплины / сост.: Е.В. Шевелева, Е.А. Шевелева. – Челябинск: Издательский центр ЮУрГУ, 2017. – 46 с.

из них: учебно-методическое обеспечение самостоятельной работы студента:

1. Бухгалтерский учет: методические указания к изучению дисциплины / сост.: Е.В. Шевелева, Е.А. Шевелева. – Челябинск: Издательский центр ЮУрГУ, 2017. – 46 с.

### Электронная учебно-методическая документация

№	Вид литературы	Наименование ресурса в электронной форме	Библиографическое описание
1	Основная литература	Образовательная платформа Юрайт	Лупикова, Е. В. Бухгалтерский учет. Теория бухгалтерского учета : учебное пособие для среднего профессионального образования / Е. В. Лупикова. — 3-е изд., перераб. и доп. — Москва : Издательство Юрайт, 2021. — 244 с. — (Профессиональное образование). — ISBN 978-5-9916-8995-3. — Текст : электронный // Образовательная платформа Юрайт [сайт]. <a href="https://urait.ru/bcode/471152">https://urait.ru/bcode/471152</a>
2	Дополнительная литература	Образовательная платформа Юрайт	Воронченко, Т. В. Теория бухгалтерского учета : учебник и практикум для вузов / Т. В. Воронченко. — 3-е изд., перераб. и доп. — Москва : Издательство Юрайт, 2022. — 283 с. — (Высшее образование). — ISBN 978-5-534-13611-1. — Текст : электронный // Образовательная платформа Юрайт [сайт]. <a href="https://urait.ru/bcode/489583">https://urait.ru/bcode/489583</a>

Перечень используемого программного обеспечения:

1. Microsoft-Windows(бессрочно)
2. Microsoft-Office(бессрочно)
3. ФГАОУ ВО "ЮУрГУ (НИУ)"-Портал "Электронный ЮУрГУ" (<https://edu.susu.ru>)(бессрочно)

Перечень используемых профессиональных баз данных и информационных справочных систем:

Нет

### 8. Материально-техническое обеспечение дисциплины

Вид занятий	№ ауд.	Основное оборудование, стенды, макеты, компьютерная техника, предустановленное программное обеспечение, используемое для различных видов занятий
Лекции	472 (3)	Доска, столы и стулья для учебных занятий
Практические занятия и семинары	561 (2)	Компьютеры, подключенные к сети Интернет
Экзамен	438 (2)	Доска, столы и стулья для учебных занятий
Самостоятельная работа студента	605 (3)	Проекторы (2 шт), компьютеры (2 шт) с доступом в Интернет, принтеры (2 шт), копировальный аппарат, столы компьютерные (19 шт), столы письменные (8 шт), стол с тумбой (1 шт), стулья (34 шт), экран, учебники (100 шт) и учебно-методические пособия (250 шт), электронные учебно-наглядные материалы, СПС "Консультант-плюс", программное обеспечение

