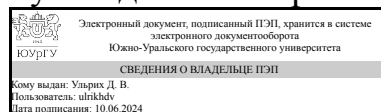


ЮЖНО-УРАЛЬСКИЙ ГОСУДАРСТВЕННЫЙ УНИВЕРСИТЕТ

УТВЕРЖДАЮ:
Руководитель направления



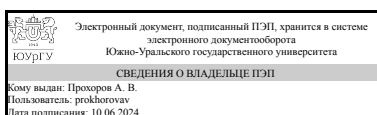
Д. В. Ульрих

РАБОЧАЯ ПРОГРАММА

дисциплины 1.О.09 Психология делового общения
для направления 08.03.01 Строительство
уровень Бакалавриат
форма обучения очно-заочная
кафедра-разработчик Современные образовательные технологии

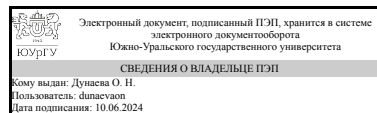
Рабочая программа составлена в соответствии с ФГОС ВО по направлению подготовки 08.03.01 Строительство, утверждённым приказом Минобрнауки от 31.05.2017 № 481

Зав.кафедрой разработчика,
к.техн.н., доц.



А. В. Прохоров

Разработчик программы,
старший преподаватель



О. Н. Дунаева

1. Цели и задачи дисциплины

Изучение различных видов и стилей делового общения, основанных на принципах деловой этики и психологии общения. Задачи: - освоить основные тактики и приемы делового общения; - научиться эффективно участвовать в деловых мероприятиях: собраниях, конференциях, переговорах, дискуссиях, мозговых штурмах; - применять в своей практике принципы деловой этики, стремиться к совершенствованию трудовой, профессиональной и корпоративной этики в своем коллективе; - уметь диагностировать социально-психологические типы партнеров, влиять на невербальные и эмоциональные компоненты общения; - освоить технику подготовки письма, обращения, доклада, презентации; - проявлять уважение к членам коллектива, принадлежащим к разным этносам, конфессиям и другим социальным группам - техниками самоорганизации, планирования, управлением времени, стресс-менеджментом, исправления своих недостатков, воспитания воли, - освоить эффективное взаимодействие в группе и команде, реагировать на критику, выходить из конфликтов, распознавать манипулятивные уловки.

Краткое содержание дисциплины

Общение в деловой практике. Виды, формы, стили делового общения. Принципы деловой этики. Деловая беседа и переговоры в деловой коммуникации. Специфика телефонного разговора. Выступления в деловых ритуалах. Организация собраний, совещаний и персональное участие. Спор, дискуссия, конфликт в деловой практике. Создание текста в сфере делового общения. Социально-психологические типы партнеров. Взаимодействие в группе, команде. Невербальные и эмоциональные компоненты общения. Аргументация, критика, комплимент, манипулятивные уловки, убеждение. Нормы группового взаимодействия, особенности коллегиальной и иерархической коммуникации. Нормы поведения в конфликтных, стрессовых ситуациях. Принципы группового разнообразия и толерантности к мировоззренческим различиям. Техники самоорганизации, планирования.

2. Компетенции обучающегося, формируемые в результате освоения дисциплины

Планируемые результаты освоения ОП ВО (компетенции)	Планируемые результаты обучения по дисциплине
УК-3 Способен осуществлять социальное взаимодействие и реализовывать свою роль в команде	Знает: основные характеристики команд, рабочих групп, коллективов как социально-психологических общностей, социально-психологические феномены влияния групп на индивида, формальную и неформальную структуру рабочих групп, команд, коллективов, особенности их формирования и функционирования, основные стили лидерства и руководства в коллективе, принципы и методы организации и управления малыми коллективами, типичные ошибки в процессе групповой работы Умеет: анализировать собственную деятельность и межличностные отношения в команде с целью их совершенствования, взаимодействовать с

	людьми с учетом феномена группового влияния, избирать наиболее оптимальный стиль работы в команде, избирать наиболее эффективный стиль управления малыми коллективами Имеет практический опыт: взаимодействия в условиях работы в команде, воздействия на коллектив
УК-6 Способен управлять своим временем, выстраивать и реализовывать траекторию саморазвития на основе принципов образования в течение всей жизни	Знает: принципы целеполагания, виды и методы организационного планирования Умеет: ставить цели и формулировать задачи, связанные с реализацией профессиональных функций; представлять результаты аналитической исследовательской работы в виде выступления, доклада Имеет практический опыт: самостоятельной работы, самоорганизации и организации выполнения поручений; планирования своей карьеры

3. Место дисциплины в структуре ОП ВО

Перечень предшествующих дисциплин, видов работ учебного плана	Перечень последующих дисциплин, видов работ
Нет	Не предусмотрены

Требования к «входным» знаниям, умениям, навыкам студента, необходимым при освоении данной дисциплины и приобретенным в результате освоения предшествующих дисциплин:

Нет

4. Объём и виды учебной работы

Общая трудоемкость дисциплины составляет 2 з.е., 72 ч., 20,25 ч. контактной работы

Вид учебной работы	Всего часов	Распределение по семестрам в часах
		Номер семестра
		8
Общая трудоёмкость дисциплины	72	72
<i>Аудиторные занятия:</i>	16	16
Лекции (Л)	8	8
Практические занятия, семинары и (или) другие виды аудиторных занятий (ПЗ)	8	8
Лабораторные работы (ЛР)	0	0
<i>Самостоятельная работа (СРС)</i>	51,75	51,75
Выполнение заданий ЭУК в "Электронном ЮУрГУ"	16,75	16.75
Подготовка к практическим работам (изучение источников, составление конспекта)	20	20
Подготовка к зачету	15	15

Консультации и промежуточная аттестация	4,25	4,25
Вид контроля (зачет, диф.зачет, экзамен)	-	зачет

5. Содержание дисциплины

№ раздела	Наименование разделов дисциплины	Объем аудиторных занятий по видам в часах			
		Всего	Л	ПЗ	ЛР
1	Понятие делового общения в психологии	4	4	0	0
2	Особенности речевого поведения в общении	4	4	0	0
3	Психология деловой беседы	4	0	4	0
4	Этические принципы организации делового общения	4	0	4	0

5.1. Лекции

№ лекции	№ раздела	Наименование или краткое содержание лекционного занятия	Кол-во часов
1	1	Понятие делового общения в психологии. Формы делового общения, их основные особенности и общие черты. Виды делового общения. Основные аспекты делового межличностного общения. Ситуации делового общения. Общие принципы построения делового общения. Коммуникативная компетентность. Эффективная коммуникация.	4
2	2	Особенности речевого поведения в общении. Психологические особенности и закономерности вербальной стороны общения. Понятие речевого поведения. Вербальный и невербальный аспекты речевого поведения. Ошибки речевого поведения. Индикаторы речевого поведения. Система уловок собеседника	4

5.2. Практические занятия, семинары

№ занятия	№ раздела	Наименование или краткое содержание практического занятия, семинара	Кол-во часов
1	3	Психология деловой беседы Общие принципы построения, способы и приемы проведения различных форм делового общения. Деловые беседы: встречи, переговоры, совещания, «круглые столы», дискуссии, дебаты, прения и др. Формы деловых встреч. Планирование и подготовка к деловой встрече. Организация беседы. Организация деловых переговоров. Общение через средства массовой коммуникации. Психология установления взаимоотношений. Требования к началу деловой встречи. Расположение собеседников в пространстве. Приемы установления психологического контакта в практике делового общения. Социальные роли.	4
2	4	Основные этические принципы делового общения. Этические нормы и правила делового и профессионального общения. Принципы противостояния негативным явлениям в сфере профессионального делового общения. Способы этического поведения в процессе делового общения.	4

5.3. Лабораторные работы

Не предусмотрены

5.4. Самостоятельная работа студента

Выполнение СРС			
Подвид СРС	Список литературы (с указанием разделов, глав, страниц) / ссылка на ресурс	Семестр	Кол-во часов
Выполнение заданий ЭУК в "Электронном ЮУрГУ"	https://edu.susu.ru/course/view.php?id=140426	8	16,75
Подготовка к практическим работам (изучение источников, составление конспекта)	Занятие 1: ЭУМЛ №1: Ч.1; Р.1, с. 3-12; ЭУМЛ № 2: Гл. 1 Занятие 2 ЭУМЛ №1: Ч.1; Р.1; Гл. 1-4, с. 12-73; ЭУМЛ № 2: Гл. 2 Занятие 3: ЭУМЛ №1: Ч.2; Р.1; Гл. 5, с. 55-73; ЭУМЛ № 2: Гл. 2 Занятие 4: ЭУМЛ №1: Ч.2; Р.1; Гл. 6, с. 73-91; ЭУМЛ № 2: Гл. 3	8	20
Подготовка к зачету	Занятие 1: ЭУМЛ №1: Ч.1; Р.1, с. 3-12; ЭУМЛ № 2: Гл. 1 Занятие 2 ЭУМЛ №1: Ч.1; Р.1; Гл. 1-4, с. 12-73; ЭУМЛ № 2: Гл. 2 Занятие 3: ЭУМЛ №1: Ч.2; Р.1; Гл. 5, с. 55-73; ЭУМЛ № 2: Гл. 2 Занятие 4: ЭУМЛ №1: Ч.2; Р.1; Гл. 6, с. 73-91; ЭУМЛ № 2: Гл. 3	8	15

6. Фонд оценочных средств для проведения текущего контроля успеваемости, промежуточной аттестации

Контроль качества освоения образовательной программы осуществляется в соответствии с Положением о балльно-рейтинговой системе оценивания результатов учебной деятельности обучающихся.

6.1. Контрольные мероприятия (КМ)

№ КМ	Се-местр	Вид контроля	Название контрольного мероприятия	Вес	Макс. балл	Порядок начисления баллов	Учитывается в ПА
1	8	Текущий контроль	Контрольный тест № 1	0,05	5	Выполнение тестового задания осуществляется на портале «Электронный ЮУрГУ» (https://edu.susu.ru). Студенту предоставляется 2 попытки с ограничением по времени для прохождения каждого теста. Метод оценивания – высшая оценка по итогам всех попыток. В случае, если студент набирает менее 60% баллов, по его просьбе преподаватель предоставляет дополнительные попытки.	зачет
2	8	Текущий контроль	Контрольный тест № 2	0,05	5	Выполнение тестового задания осуществляется на портале «Электронный ЮУрГУ» (https://edu.susu.ru). Студенту предоставляется 2 попытки с ограничением по времени для прохождения каждого теста. Метод	зачет

						оценивания – высшая оценка по итогам всех попыток. В случае, если студент набирает менее 60% баллов, по его просьбе преподаватель предоставляет дополнительные попытки.	
3	8	Текущий контроль	Контрольный тест № 3	0,05	5	Выполнение тестового задания осуществляется на портале «Электронный ЮУрГУ» (https://edu.susu.ru). Студенту предоставляется 2 попытки с ограничением по времени для прохождения каждого теста. Метод оценивания – высшая оценка по итогам всех попыток. В случае, если студент набирает менее 60% баллов, по его просьбе преподаватель предоставляет дополнительные попытки.	зачет
4	8	Текущий контроль	Контрольный тест № 4	0,05	5	Выполнение тестового задания осуществляется на портале «Электронный ЮУрГУ» (https://edu.susu.ru). Студенту предоставляется 2 попытки с ограничением по времени для прохождения каждого теста. Метод оценивания – высшая оценка по итогам всех попыток. В случае, если студент набирает менее 60% баллов, по его просьбе преподаватель предоставляет дополнительные попытки.	зачет
5	8	Промежуточная аттестация	Мероприятия промежуточной аттестации (компьютерное тестирование и решение задачи)	-	20	Промежуточная аттестация проводится на портале «Электронный ЮУрГУ» (https://edu.susu.ru). В назначенное по расписанию время студент проходит видео- и аудио-идентификацию и выполняет Зачетный тест. Студенту предоставляется 1 попытка с ограничением по времени для прохождения теста. Попытки оцениваются автоматически: максимальный балл за каждый вопрос - 1. Количество вопросов - 20. Метод оценивания — высшая оценка.	зачет
6	8	Текущий контроль	Творческое задание	10	5	Студент проходит процедуру идентификации на портале «Электронный ЮУрГУ», заходит в курс дисциплины и выбирает тему презентации, согласно варианта работы в соответствии с первой буквой его фамилии. Работа предусматривает составление Презентации. При оценивании результатов мероприятия используется балльно-рейтинговая система оценивания результатов учебной деятельности обучающихся (утверждена приказом ректора от 24.05.2019 г. № 179)	зачет

					<p>5 баллов - работа выполнена полностью. Нет ошибок в логических рассуждениях. Возможно наличие одной неточности или описки, не являющихся следствием незнания или непонимания учебного материала. Студент показал полный объем знаний, умений в освоении пройденных тем и применение их на практике</p> <p>зачет</p> <p>4 балла - работа выполнена полностью, но обоснований шагов решения недостаточно. Допущена одна ошибка или два -три недочета.</p> <p>3 балла - допущены более одной ошибки или более двух -трех недочетов.</p> <p>2 балла - обнаруживается существенное непонимание проблемы.</p> <p>1 балл - работа выполнена не полностью. Допущены грубые ошибки. Работа выполнена не самостоятельно.</p> <p>0 баллов - работа не сдана.</p> <p>Зачтено: рейтинг обучающегося за мероприятие больше или равен 60 %.</p> <p>Не зачтено: рейтинг обучающегося за мероприятие менее 60 %</p>	
--	--	--	--	--	---	--

6.2. Процедура проведения, критерии оценивания

Вид промежуточной аттестации	Процедура проведения	Критерии оценивания
зачет	Промежуточная аттестация проводится на портале «Электронный ЮУрГУ» (https://edu.susu.ru). В назначенное по расписанию время студент проходит видео- и аудио-идентификацию и выполняет Зачетный тест. Студенту предоставляется 1 попытка с ограничением по времени для прохождения теста. Попытки оцениваются автоматически: максимальный балл за каждый вопрос - 1. Количество вопросов - 20. Метод оценивания — высшая оценка	В соответствии с пп. 2.5, 2.6 Положения

6.3. Паспорт фонда оценочных средств

Компетенции	Результаты обучения	№ КМ					
		1	2	3	4	5	6
УК-3	Знает: основные характеристики команд, рабочих групп, коллективов как социально-психологических общностей, социально-психологические феномены влияния групп на индивида, формальную и неформальную структуру рабочих групп, команд, коллективов, особенности их формирования и функционирования, основные стили лидерства и руководства в коллективе, принципы и методы организации и управления малыми коллективами, типичные ошибки в процессе групповой работы	+	+	+	+	+	+
УК-3	Умеет: анализировать собственную деятельность и межличностные отношения в команде с целью их совершенствования, взаимодействовать с людьми с учетом феномена группового влияния, избирать наиболее оптимальный стиль работы в команде, избирать наиболее эффективный	+	+	+	+	+	+

	стиль управления малыми коллективами								
УК-3	Имеет практический опыт: взаимодействия в условиях работы в команде, воздействия на коллектив	+	+	+	+	+	+	+	+
УК-6	Знает: принципы целеполагания, виды и методы организационного планирования	+	+	+	+	+	+	+	+
УК-6	Умеет: ставить цели и формулировать задачи, связанные с реализацией профессиональных функций; представлять результаты аналитической исследовательской работы в виде выступления, доклада	+	+	+	+	+	+	+	+
УК-6	Имеет практический опыт: самостоятельной работы, самоорганизации и организации выполнения поручений; планирования своей карьеры	+	+	+	+	+	+	+	+

Типовые контрольные задания по каждому мероприятию находятся в приложениях.

7. Учебно-методическое и информационное обеспечение дисциплины

Печатная учебно-методическая документация

а) *основная литература:*

Не предусмотрена

б) *дополнительная литература:*

Не предусмотрена

в) *отечественные и зарубежные журналы по дисциплине, имеющиеся в библиотеке:*

Не предусмотрены

г) *методические указания для студентов по освоению дисциплины:*

1. Психология переговоров: Методические указания / Составитель Л.П. Паршукова, Н.В. Маркус. – Челябинск: Изд-во ЮУрГУ, 2007. – 17 с

из них: *учебно-методическое обеспечение самостоятельной работы студента:*

1. Психология переговоров: Методические указания / Составитель Л.П. Паршукова, Н.В. Маркус. – Челябинск: Изд-во ЮУрГУ, 2007. – 17 с

Электронная учебно-методическая документация

№	Вид литературы	Наименование ресурса в электронной форме	Библиографическое описание
1	Основная литература	Электронно-библиотечная система издательства Лань	Коноплева, Н. А. Психология делового общения : учебное пособие / Н. А. Коноплева. — 3-е изд., стер. — Москва : ФЛИНТА, 2019. — 408 с. — ISBN 978-5-9765-0118-8. — Текст : электронный // Лань : электронно-библиотечная система. — URL: https://e.lanbook.com/book/119351 . — Режим доступа: для авториз. пользователей.
2	Основная литература	Электронно-библиотечная система издательства Лань	Черняева, А. В. Психология делового общения : учебное пособие / А. В. Черняева. — 2-е изд., перераб. и доп. — Волгоград : Волгоградский ГАУ, 2021. — 124 с. https://e.lanbook.com/book/247514
3	Дополнительная	Электронно-	Психология делового общения : учебное пособие /

литература	библиотечная система издательства Лань	составители Т. Н. Чумакова, Н. М. Кувичкин. — Персиановский : Донской ГАУ, 2020. — 175 с. https://e.lanbook.com/book/148562
------------	--	--

Перечень используемого программного обеспечения:

1. Microsoft-Windows(бессрочно)
2. Microsoft-Office(бессрочно)

Перечень используемых профессиональных баз данных и информационных справочных систем:

Нет

8. Материально-техническое обеспечение дисциплины

Вид занятий	№ ауд.	Основное оборудование, стенды, макеты, компьютерная техника, предустановленное программное обеспечение, используемое для различных видов занятий
Лекции	118 (2)	Компьютер 15 шт.(Intel(R) Celeron(R) CPU J1800 @ 2.41 GHz, 4,00 ГБ ОЗУ с выходом в Интернет и доступом в портал «Электронный ЮУрГУ»; Компьютер 1 шт. (Intel(R) Core(TM) i7-7700 CPU @ 3.60 GHz, 8,00 ГБ ОЗУ); Интерактивная доска IQBoard PS, Проектор EPSON, наушники с микрофоном Logitech, Монитор-15 шт. Microsoft – Windows (бессрочно), Microsoft-Office (бессрочно)
Практические занятия и семинары	118 (2)	Компьютер 15 шт.(Intel(R) Celeron(R) CPU J1800 @ 2.41 GHz, 4,00 ГБ ОЗУ с выходом в Интернет и доступом в портал «Электронный ЮУрГУ»; Компьютер 1 шт. (Intel(R) Core(TM) i7-7700 CPU @ 3.60 GHz, 8,00 ГБ ОЗУ); Интерактивная доска IQBoard PS, Проектор EPSON, наушники с микрофоном Logitech, Монитор-15 шт. Microsoft – Windows (бессрочно), Microsoft-Office (бессрочно)
Самостоятельная работа студента	118 (2)	Компьютер 15 шт.(Intel(R) Celeron(R) CPU J1800 @ 2.41 GHz, 4,00 ГБ ОЗУ с выходом в Интернет и доступом в портал «Электронный ЮУрГУ»; Компьютер 1 шт. (Intel(R) Core(TM) i7-7700 CPU @ 3.60 GHz, 8,00 ГБ ОЗУ); Интерактивная доска IQBoard PS, Проектор EPSON, наушники с микрофоном Logitech, Монитор-15 шт. Microsoft – Windows (бессрочно), Microsoft-Office (бессрочно)