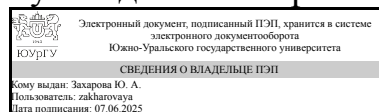


# ЮЖНО-УРАЛЬСКИЙ ГОСУДАРСТВЕННЫЙ УНИВЕРСИТЕТ

УТВЕРЖДАЮ:  
Руководитель направления



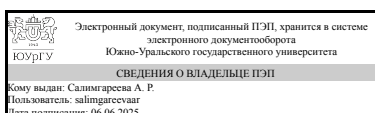
Ю. А. Захарова

## РАБОЧАЯ ПРОГРАММА

дисциплины 1.О.14 Компьютерные сети и телекоммуникации  
для направления 09.03.01 Информатика и вычислительная техника  
уровень Бакалавриат  
форма обучения заочная  
кафедра-разработчик Гуманитарные, естественно-научные и технические дисциплины

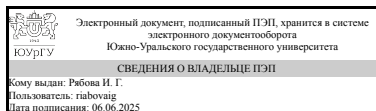
Рабочая программа составлена в соответствии с ФГОС ВО по направлению подготовки 09.03.01 Информатика и вычислительная техника, утверждённым приказом Минобрнауки от 19.09.2017 № 929

Зав.кафедрой разработчика,  
к.юрид.н., доц.



А. Р. Салимгареева

Разработчик программы,  
к.филос.н., доц., доцент



И. Г. Рябова

## 1. Цели и задачи дисциплины

Целью преподавания дисциплины является изучение студентами основных принципов построения, организации и функционирования сетей ЭВМ и телекоммуникаций. Задачей дисциплины является приобретение студентами следующих знаний: - основы передачи информации и кодирования; - особенности построения и функционирования сетей ЭВМ и телекоммуникаций; - системы и средства телекоммуникаций; - аппаратное и программное обеспечение сетей ЭВМ; - принципы защиты информации в сетях ЭВМ и телекоммуникациях.

## Краткое содержание дисциплины

1. Основы передачи информации и кодирования. 2. Системы и средства телекоммуникации. 3. Основы организации и функционирования сетей ЭВМ. 4. Локальные вычислительные сети. 5. Глобальные сети. 6. Программное обеспечение сетей ЭВМ. 7. Защита информации в сетях ЭВМ и телекоммуникациях.

## 2. Компетенции обучающегося, формируемые в результате освоения дисциплины

Планируемые результаты освоения ОП ВО (компетенции)	Планируемые результаты обучения по дисциплине
ОПК-4 Способен участвовать в разработке стандартов, норм и правил, а также технической документации, связанной с профессиональной деятельностью	Знает: общие характеристики коммутационного оборудования; принципы планирования и документирования локальных вычислительных сетей Умеет: планировать сеть на основе требований предъявляемых к сети и технической документации оборудования; планировать обновление сети на основе растущих требований к вычислительной сети Имеет практический опыт: планирования, обновления и документирования сети малого предприятия.
ОПК-5 Способен устанавливать программное и аппаратное обеспечение для информационных и автоматизированных систем	Знает: характеристики сетевого оборудования и принципы его установки и подключения; принципы работы CLI сетевого оборудования различных вендоров; характеристики коммутационных кабелей и принципы их прокладки; методы инсталляции сетевого программного обеспечения на сетевое оборудование и персональные компьютеры Умеет: создавать и настраивать локальную сеть согласно техническим требованиям; подбирать оптимальную конфигурацию сетевого оборудования для сетей различной сложности на основе характеристик сетевого оборудования; проводить настройку персонального компьютера и сетевого оборудования для работы в локальной сети; устанавливать сетевое программное обеспечение на персональный компьютер и сетевое оборудование Имеет практический опыт: работы с

	коммутационными шкафами; работы с инструментами для обжима и заделки кабеля типа "витая пара", обжима и укладки коммутационного кабеля, монтажа локальной сети; обновления/восстановления/резервного копирования программного обеспечения сетевого оборудования.
ОПК-7 Способен участвовать в настройке и наладке программно-аппаратных комплексов	<p>Знает: принципы установки и конфигурирования коммутационного оборудования; интерфейс командной строки на коммутационном оборудовании; методы диагностики сетей и поиска неисправностей</p> <p>Умеет: использовать CLI и веб интерфейс для конфигурирования оборудования; проводить подключение конечных узлов и сетевого оборудования к локальной сети; обнаруживать неисправность в локальной вычислительной сети</p> <p>Имеет практический опыт: построения локальной вычислительной сети второго и третьего уровня; работы с оборудованием для монтажа коммутационных кабелей; работы с оборудованием для поиска неисправностей на коммутационных линиях.</p>

### 3. Место дисциплины в структуре ОП ВО

Перечень предшествующих дисциплин, видов работ учебного плана	Перечень последующих дисциплин, видов работ
1.О.15 Операционные системы, 1.О.18 Электроника и схемотехника	1.О.16 Организационная защита информации

Требования к «входным» знаниям, умениям, навыкам студента, необходимым при освоении данной дисциплины и приобретенным в результате освоения предшествующих дисциплин:

Дисциплина	Требования
1.О.15 Операционные системы	<p>Знает: основные широко распространенные операционные системы, принципы их работы, основные понятия и методы построения современных операционных систем, основные концепции современных операционных систем</p> <p>Умеет: устанавливать и настраивать операционную систему, создавать прикладные программы в терминах API ОС, использовать стандартные инструменты современных ОС для решения практических задач, использовать стандартные инструменты современных ОС при решении задач профессиональной деятельности</p> <p>Имеет практический опыт: использования основных видов интерфейсов операционных систем Windows и Linux., использования API операционных систем при создании программ для решения практических задач., работы с основными современными интегрированными</p>

	средами разработки программного обеспечения на языках высокого уровня, разработки, отладки и развёртывания программного обеспечения в операционных системах семейства Windows и Linux.
1.О.18 Электроника и схемотехника	Знает: принципы функционирования используемых аппаратных средств, основы функционирования электронных компонентов ЭВМ и иных аппаратных средств Умеет: анализировать временные диаграммы аппаратных средств, обеспечивать электрическое сопряжение различных элементов программно-аппаратного комплекса, пользоваться контрольно-измерительной аппаратурой, читать логические диаграммы и осциллограммы Имеет практический опыт: владения технологиями минимизации и надежного использования аппаратных средств., владения навыками инструментального контроля исправности аппаратных средств.

#### 4. Объём и виды учебной работы

Общая трудоемкость дисциплины составляет 6 з.е., 216 ч., 39,75 ч. контактной работы

Вид учебной работы	Всего часов	Распределение по семестрам в часах	
		Номер семестра	
		8	9
Общая трудоёмкость дисциплины	216	108	108
<i>Аудиторные занятия:</i>	24	12	12
Лекции (Л)	8	4	4
Практические занятия, семинары и (или) другие виды аудиторных занятий (ПЗ)	8	4	4
Лабораторные работы (ЛР)	8	4	4
<i>Самостоятельная работа (СРС)</i>	176,25	89,75	86,5
Подготовка к лабораторным работам (оформление, защита). Самостоятельное выполнение лабораторных работ занятий 3-4	32,5	0	32,5
Подготовка и выполнение курсовой работы (сбор исходных данных для работы, глава 1)	21	21	0
Подготовка к экзамену (тестированию), проработка теоретического материала разделов лекционных занятий 4-7	36	0	36
Подготовка к зачету, проработка теоретического материала разделов лекционных занятий 1-3	36	36	0
Подготовка и выполнение курсовой работы (практическая часть, оформление ПЗ)	18	0	18
Подготовка к лабораторным работам (оформление, защита). Самостоятельное выполнение лабораторных работ занятий 3-4	32,75	32,75	0
Консультации и промежуточная аттестация	15,75	6,25	9,5
Вид контроля (зачет, диф.зачет, экзамен)	-	зачет	экзамен, КР

## 5. Содержание дисциплины

№ раздела	Наименование разделов дисциплины	Объем аудиторных занятий по видам в часах			
		Всего	Л	ПЗ	ЛР
1	Основы передачи информации и кодирования	2	2	0	0
2	Системы и средства телекоммуникаций	7	1	2	4
3	Основы организации и функционирования сетей ЭВМ	5	1	2	2
4	Локальные вычислительные сети	1	1	0	0
5	Глобальные сети	1	1	0	0
6	Программное обеспечение сетей ЭВМ	5	1	2	2
7	Защита информации в сетях ЭВМ и телекоммуникациях	3	1	2	0

### 5.1. Лекции

№ лекции	№ раздела	Наименование или краткое содержание лекционного занятия	Кол-во часов
1	1	Модель системы передачи информации. Особенности процесса передачи информации. Объем данных, количество информации, энтропия и избыточность. Кодирование информации.	1
2	1	Самосинхронизирующиеся коды. Методы контроля передачи информации. Код с контролем по четности. Циклические коды.	1
3	2	Типовая структура системы передачи данных. Каналы связи и их основные характеристики. Типы каналов связи. Частотное и временное разделение каналов. Спутниковые и сотовые каналы связи. Типы систем телекоммуникаций. Средства коммуникации в сетях ЭВМ. Средства коммуникации в сетях ЭВМ. Способы модуляции. Модемы и сетевые платы	1
4	3	Распределенная обработка данных в сетях ЭВМ. Классификация сетей ЭВМ. Топология сетей ЭВМ. Процессы и сообщения в сетях ЭВМ. Стек TCP/IP.	1
5	4	Типы локальных вычислительных сетей (ЛВС). Основные характеристики, предоставляемые ресурсы и услуги. Методы доступа к моноканалу: CSMA/CD и маркерные методы. Особенности организации и функционирования ЛВС Ethernet.	1
6	5	Особенности организации и функционирования глобальных сетей (ГС). Основные характеристики, предоставляемые ресурсы и услуги. Типы ГС. Типы каналов связи в современных ГС. Протоколы, типы сервисов, услуги и адресация в сетях TCP/IP. Адаптивные методы маршрутизации.	1
7	6	Назначение, структура и функции сетевого программного обеспечения. Сетевые операционные системы (СОС). Архитектура и функциональная структура СОС. Сетевые службы и сервисы. Системные и пользовательские распределенные программы. Системные приложения.	1
8	7	Основные понятия и источники угроз информационной безопасности (ИБ) в сетях ЭВМ и телекоммуникациях. Методы обеспечения ИБ и принципы построения системы защиты информации в сетях ЭВМ и телекоммуникациях.	1

### 5.2. Практические занятия, семинары

№ занятия	№ раздела	Наименование или краткое содержание практического занятия, семинара	Кол-во
-----------	-----------	---	--------

			часов
1	2	Практическая работа. Составление сетевого глоссария	2
2	3	Практическая работа. Исследование топологии сети	2
4	6	Практическая работа. Утилиты для построения и моделирования работы компьютерной сети	2
4	7	Практическая работа. Безопасность сети	2

### 5.3. Лабораторные работы

№ занятия	№ раздела	Наименование или краткое содержание лабораторной работы	Кол-во часов
1	2	Лабораторная работа. Оборудование для локальных сетей	2
2	2	Лабораторная работа «Оптоволоконный кабель»	2
5	3	Лабораторная работа. «Изучение протокола IP»	2
7	6	Лабораторная работа. Диагностика компьютерной сети	1
8	6	Лабораторная работа. Удаленное управление сетью. Удаленное управление ПК.	1

### 5.4. Самостоятельная работа студента

Выполнение СРС			
Подвид СРС	Список литературы (с указанием разделов, глав, страниц) / ссылка на ресурс	Семестр	Кол-во часов
Подготовка к лабораторным работам (оформление, защита). Самостоятельное выполнение лабораторных работ занятий 3-4	Основная и дополнительная литература по дисциплине	9	32,5
Подготовка и выполнение курсовой работы (сбор исходных данных для работы, глава 1)	Основная и дополнительная литература по дисциплине, дидактические материалы	8	21
Подготовка к экзамену (тестированию), проработка теоретического материала разделов лекционных занятий 4-7	Основная и дополнительная литература по дисциплине Конспекты лекций	9	36
Подготовка к зачету, проработка теоретического материала разделов лекционных занятий 1-3	Основная и дополнительная литература по дисциплине, Конспекты лекций	8	36
Подготовка и выполнение курсовой работы (практическая часть, оформление ПЗ)	Основная и дополнительная литература по дисциплине	9	18
Подготовка к лабораторным работам (оформление, защита). Самостоятельное выполнение лабораторных работ занятий 3-4	Основная и дополнительная литература по дисциплине, дидактические материалы	8	32,75

## 6. Фонд оценочных средств для проведения текущего контроля успеваемости, промежуточной аттестации

Контроль качества освоения образовательной программы осуществляется в соответствии с Положением о балльно-рейтинговой системе оценивания результатов учебной деятельности обучающихся.

## 6.1. Контрольные мероприятия (КМ)

№ КМ	Се-местр	Вид контроля	Название контрольного мероприятия	Вес	Макс. балл	Порядок начисления баллов	Учитывается в ПА
1	8	Текущий контроль	Лабораторная работа. Оборудование для локальных сетей	2	5	1. Работа оценивается на «пять баллов», если все части задания выполнены верно и выводы сделаны правильно. 2. Работа оценивается на «четыре балла» если не выполнена одна часть задания, выводы сделаны правильно 3. Работа оценивается на «три балла» если не выполнены 2 части задания, выводы сделаны правильно	зачет
2	8	Текущий контроль	Лабораторная работа «Оптоволоконный кабель»	2	5	1. Работа оценивается на «пять баллов», если все части задания выполнены верно и выводы сделаны правильно. 2. Работа оценивается на «четыре балла» если не выполнена одна часть задания, выводы сделаны правильно 3. Работа оценивается на «три балла» если не выполнены 2 части задания, выводы сделаны правильно	зачет
3	8	Текущий контроль	Практическая работа. Составление сетевого глоссария	2	5	1. Работа оценивается на «пять баллов», если все части задания выполнены верно и выводы сделаны правильно. 2. Работа оценивается на «четыре балла» если не выполнена одна часть задания, выводы сделаны правильно 3. Работа оценивается на «три балла» если не выполнены 2 части задания, выводы сделаны правильно	зачет
4	8	Бонус	Практическая работа .Исследование топологии сети	-	5	1. Работа оценивается на «пять баллов», если все части задания выполнены верно и выводы сделаны правильно. 2. Работа оценивается на «четыре балла» если не выполнена одна часть задания, выводы сделаны правильно 3. Работа оценивается на «три балла» если не выполнены 2 части задания, выводы сделаны правильно	зачет
5	9	Текущий контроль	Лабораторная работа. «Изучение протокола IP»	2	5	1. Работа оценивается на «пять баллов», если все части задания выполнены верно и выводы сделаны правильно. 2. Работа оценивается на «четыре	экзамен

						балла» если не выполнена одна часть задания, выводы сделаны правильно 3. Работа оценивается на «три балла» если не выполнены 2 части задания, выводы сделаны правильно	
6	9	Текущий контроль	Практическая работа. Утилиты для построения и моделирования работы компьютерной сети	2	5	1. Работа оценивается на «пять баллов», если все части задания выполнены верно и выводы сделаны правильно. 2. Работа оценивается на «четыре балла» если не выполнена одна часть задания, выводы сделаны правильно 3. Работа оценивается на «три балла» если не выполнены 2 части задания, выводы сделаны правильно	экзамен
7	9	Текущий контроль	Лабораторная работа. Удаленное управление сетью	2	5	1. Работа оценивается на «пять баллов», если все части задания выполнены верно и выводы сделаны правильно. 2. Работа оценивается на «четыре балла» если не выполнена одна часть задания, выводы сделаны правильно 3. Работа оценивается на «три балла» если не выполнены 2 части задания, выводы сделаны правильно	экзамен
8	9	Текущий контроль	Лабораторная работа. Диагностика компьютерной сети	2	5	1. Работа оценивается на «пять баллов», если все части задания выполнены верно и выводы сделаны правильно. 2. Работа оценивается на «четыре балла» если не выполнена одна часть задания, выводы сделаны правильно 3. Работа оценивается на «три балла» если не выполнены 2 части задания, выводы сделаны правильно	экзамен
9	9	Бонус	Лабораторная работа. Удаленное управление ПК	-	5	1. Работа оценивается на «пять баллов», если все части задания выполнены верно и выводы сделаны правильно. 2. Работа оценивается на «четыре балла» если не выполнена одна часть задания, выводы сделаны правильно 3. Работа оценивается на «три балла» если не выполнены 2 части задания, выводы сделаны правильно	экзамен
10	9	Бонус	Практическая работа. Безопасность сети	-	5	1. Работа оценивается на «пять баллов», если все части задания выполнены верно и выводы сделаны правильно. 2. Работа оценивается на «четыре	экзамен

						балла» если не выполнена одна часть задания, выводы сделаны правильно 3. Работа оценивается на «три балла» если не выполнены 2 части задания, выводы сделаны правильно	
11	8	Промежуточная аттестация	Зачет	-	100	На зачете происходит оценивание учебной деятельности обучающихся по дисциплине на основе полученных оценок за контрольно-рейтинговые мероприятия текущего контроля. При оценивании результатов учебной деятельности обучающегося по дисциплине используется балльно-рейтинговая система оценивания результатов учебной деятельности обучающихся (утверждена приказом ректора от 24.05.2019 № 179 в ред. 27.02.2024). Зачтено: рейтинг обучающегося за мероприятие больше или равен 60 %. Не зачтено: рейтинг обучающегося за мероприятие менее 60 %	зачет
12	9	Промежуточная аттестация	Тестирование	-	5	При оценивании результатов учебной деятельности по дисциплине используется балльно-рейтинговая система оценивания результатов учебной деятельности обучающихся (утверждена приказом ректора от 24.05.2019 № 179 в ред. 27.02.2024). На аттестационном мероприятии (экзамен) проводится оценивание учебной деятельности обучающихся по дисциплине на основе полученных оценок за контрольно-рейтинговые мероприятия текущего контроля. Индивидуальный рейтинг обучающегося является основанием для выставления оценки по промежуточной аттестации. Рейтинг обучающегося по дисциплине определяется только по результатам текущего контроля. Студент вправе пройти контрольное мероприятие в рамках промежуточной аттестации для улучшения своего рейтинга  Оценка 5: рейтинг обучающегося за мероприятия в промежутке 85% - 100%. Оценка 4: рейтинг обучающегося за мероприятия в промежутке 73% - 84%, Оценка 3: рейтинг обучающегося за	экзамен

					мероприятия в промежутке 60% - 72% Оценка 2: рейтинг обучающегося за мероприятие менее 60%.		
13	9	Курсовая работа/проект	Выполнение и защита курсовой работы	-	5	<p>Оценкой «отлично» оцениваются курсовые работы, выполненные в соответствии с заданием и требованиями, выполненными самостоятельно. Реализованы все функции, описанные в ТЗ. При оценке работы важную роль играют четкие ответы на поставленные вопросы, а также степень усвоения обучающимся понятий и категорий по теме исследования, умение работать с документальными и литературными источниками. Повышает ценность курсовой работы его актуальность или практическая значимость.</p> <p>Оценкой «хорошо» оцениваются курсовые работы, в которых реализованы все функции, описанные в ТЗ, но имеющие частные недостатки в реализации работы, некоторые пробелы в проработке отдельных вопросов, неполные ответы на вопросы, незначительные ошибки в оформлении пояснительной записки.</p> <p>Оценкой «удовлетворительно» оцениваются курсовые работы, в которых реализованы не все функции, описанные в ТЗ, слабо проработаны ключевые вопросы организации сетевого администрирования, недостаточно аргументированные ответы на вопросы, имеются недостатки в оформлении пояснительной записки. Критерии, при наличии хотя бы одного из которых работа оценивается только на «неудовлетворительно». К ним относятся:</p> <ul style="list-style-type: none"> <li>- содержание работы не относится к предмету дисциплины или не соответствует заданию;</li> <li>- программная реализация модели сети не выполняет функций, описанных в ТЗ;</li> <li>- пояснительная записка и (или) созданная модель имеет характер плагиата;</li> <li>- неструктурированный план курсовой работы;</li> </ul>	курсовые работы

					<ul style="list-style-type: none"> <li>- в работе отсутствуют ссылки и сноски на нормативные и другие источники;</li> <li>- в работе отсутствует приложение в виде модели сети;</li> <li>- нарушение последовательности изложения, частые повторения, нечеткие формулировки, оговорки, грамматические ошибки;</li> <li>- оформление курсовой работы не соответствует требованиям (отсутствует нумерация страниц, неверное или неполное оформление библиографии и т.д.).</li> </ul>	
--	--	--	--	--	--	--

## 6.2. Процедура проведения, критерии оценивания

Вид промежуточной аттестации	Процедура проведения	Критерии оценивания
зачет	На аттестационном мероприятии (зачет) производится оценивание учебной деятельности обучающихся по дисциплине на основе полученных оценок за контрольно-рейтинговые мероприятия текущего контроля. При оценивании результатов учебной деятельности обучающегося по дисциплине используется балльно-рейтинговая система оценивания результатов учебной деятельности обучающихся (утверждена приказом ректора от 24.05.2019 № 179 в ред. 27.02.2024) Зачтено: рейтинг обучающегося за мероприятие больше или равен 60 %. Не зачтено: рейтинг обучающегося за мероприятие менее 60 %	В соответствии с пп. 2.5, 2.6 Положения
экзамен	При оценивании результатов учебной деятельности по дисциплине используется балльно-рейтинговая система оценивания результатов учебной деятельности обучающихся утверждена приказом ректора от 24.05.2019 № 179 в ред. 27.02.2024). На аттестационном мероприятии (экзамен) проводится оценивание учебной деятельности обучающихся по дисциплине на основе полученных оценок за контрольно-рейтинговые мероприятия текущего контроля. Индивидуальный рейтинг обучающегося является основанием для выставления оценки по промежуточной аттестации. Рейтинг обучающегося по дисциплине определяется только по результатам текущего контроля. Студент вправе пройти контрольное мероприятие в рамках промежуточной аттестации для улучшения своего рейтинга Допуском к экзамену является обязательная защита курсовой работы	В соответствии с пп. 2.5, 2.6 Положения

## 6.3. Паспорт фонда оценочных средств

Компетенции	Результаты обучения	№ КМ													
		1	2	3	4	5	6	7	8	9	10	11	12	13	
ОПК-4	Знает: общие характеристики коммутационного оборудования; принципы планирования и документирования локальных вычислительных сетей	+	+	+	+	+							+	+	+
ОПК-4	Умеет: планировать сеть на основе требований			+	+	+	+						+	+	+



2. Бройдо, В.Л. Вычислительные системы, сети и телекоммуникации [Текст]: учебник / В.Л. Бройдо, О.П. Ильин.- 4-е изд.- СПб.: Питер, 2011.- 560с.:ил.- ISBN 978-5-49807-875-5.

3. Олифер, В.Г. Компьютерные сети. Принципы, технологии, протоколы [Текст]: учебник для вузов / В.Г. Олифер, Н.А. Олифер. – 4-е изд.- СПб.: Питер, 2012.- 958с.: ил.- ISBN 978-5-469-00504-9.

в) отечественные и зарубежные журналы по дисциплине, имеющиеся в библиотеке:  
Не предусмотрены

г) методические указания для студентов по освоению дисциплины:

1. Методические пособия для самостоятельной работы студента, для преподавателя

из них: учебно-методическое обеспечение самостоятельной работы студента:

### Электронная учебно-методическая документация

№	Вид литературы	Наименование ресурса в электронной форме	Библиографическое описание
1	Основная литература	Образовательная платформа ЮРАЙТ (Нижевартовск)	Дибров, М. В. Сети и телекоммуникации. Маршрутизация в IP-сетях : учебник и практикум для вузов / М. В. Дибров. — 2-е изд., перераб. и доп. — Москва : Издательство Юрайт, 2025. — 423 с. — ISBN 978-5-534-16546-3. — URL: <a href="https://urait.ru/bcode/568524">https://urait.ru/bcode/568524</a> .
2	Дополнительная литература	ЭБС издательства Лань	Гельбух, С. С. Сети ЭВМ и телекоммуникации. Архитектура и организация : учебное пособие / С. С. Гельбух. — Санкт-Петербург : Лань, 2022. — 208 с. — ISBN 978-5-8114-3474-9. — URL: <a href="https://e.lanbook.com/book/206585">https://e.lanbook.com/book/206585</a> .
3	Дополнительная литература	Электронно-библиотечная система Znanium.com	Урбанович, П. П. Компьютерные сети: учебное пособие / П. П. Урбанович, Д. М. Романенко. - Москва ; Вологда : Инфра-Инженерия, 2022. - 460 с. - ISBN 978-5-9729-0962-9. - URL: <a href="https://znanium.ru/catalog/product/1902692">https://znanium.ru/catalog/product/1902692</a> .
4	Дополнительная литература	ЭБС издательства Лань	Артюшенко, В. В. Компьютерные сети и телекоммуникации: учебно-методическое пособие / В. В. Артюшенко, А. В. Никулин. — Новосибирск: НГТУ, 2020. — 72 с. — ISBN 978-5-7782-4104-6. — URL: <a href="https://e.lanbook.com/book/152244">https://e.lanbook.com/book/152244</a> .

Перечень используемого программного обеспечения:

1. Microsoft-Windows(бессрочно)
2. Microsoft-Office(бессрочно)
3. -Oracle VM VirtualBox(бессрочно)
4. Microsoft-Visio(бессрочно)

Перечень используемых профессиональных баз данных и информационных справочных систем:

1. -Консультант Плюс (Нижевартовск)(31.12.2025)

## 8. Материально-техническое обеспечение дисциплины

Вид занятий	№ ауд.	Основное оборудование, стенды, макеты, компьютерная техника, предустановленное программное обеспечение, используемое для различных видов занятий
Лекции		<p>Занятия студентов проходят в компьютерных аудиториях филиала. Основная и дополнительная литература, словари находятся в фондах библиотеки филиала, где также организован доступ к материалам электронных библиотечных систем. Учебно-административное здание</p> <p>Компьютерный класс, ауд. 126 Оборудование и технические средства обучения: 1. Комплект компьютерного оборудования (системный блок, монитор, клавиатура, мышь) с выходом в Интернет и доступом в информационно-образовательную среду университета – 15 шт. 2. Проектор – 1 шт. 3. Экран – 1 шт. 4. Колонки – 1шт. Имущество: 1. Компьютерный стол одноместный – 15 шт. 2. Парта ученическая (двухместная) – 8 шт. 3. Стул деревянный – 16 шт. 4. Стул компьютерный – 15 шт. 5. Стол преподавателя – 1 шт. 6. Стул преподавателя – 1шт. 7. Доска – 1 шт. 8. Тумба (кафедра) – 1 шт. Учебно-административное здание Компьютерный класс, ауд. 202 Оборудование и технические средства обучения: 1. Комплект компьютерного оборудования (системный блок, монитор, клавиатура, мышь) с возможностью подключения к сети «Интернет» и доступом к ЭИОС Университета – 17 шт. 2. Колонка – 1 шт. 3. Проектор – 1 шт. 4. Экран – 1 шт. 5. Камера видеонаблюдения – 1 шт. Имущество: 1. Парта ученическая (двухместная) – 14 шт. 2. Стол компьютерный (одноместный) – 19 шт. 3. Стул деревянный – 28 шт. 4. Стул компьютерный – 19 шт. 5. Стол преподавателя – 1 шт. 6. Стул мягкий – 1 шт. 7. Доска – 1 шт. 8. Тумба (кафедра) – 1 шт. Учебно-наглядные пособия: 1. Пробковый стенд – 1 шт. Программное обеспечение: 1. ОС Windows 7 Professional; 2. Microsoft Office 2013; 3. Информационно-правовая база «Консультант – Плюс».</p>
Экзамен		<p>Занятия студентов проходят в компьютерных аудиториях филиала. Основная и дополнительная литература, словари находятся в фондах библиотеки филиала, где также организован доступ к материалам электронных библиотечных систем. Учебно-административное здание</p> <p>Компьютерный класс, ауд. 126 Оборудование и технические средства обучения: 1. Комплект компьютерного оборудования (системный блок, монитор, клавиатура, мышь) с выходом в Интернет и доступом в информационно-образовательную среду университета – 15 шт. 2. Проектор – 1 шт. 3. Экран – 1 шт. 4. Колонки – 1шт. Имущество: 1. Компьютерный стол одноместный – 15 шт. 2. Парта ученическая (двухместная) – 8 шт. 3. Стул деревянный – 16 шт. 4. Стул компьютерный – 15 шт. 5. Стол преподавателя – 1 шт. 6. Стул преподавателя – 1шт. 7. Доска – 1 шт. 8. Тумба (кафедра) – 1 шт. Учебно-административное здание Компьютерный класс, ауд. 202 Оборудование и технические средства обучения: 1. Комплект компьютерного оборудования (системный блок, монитор, клавиатура, мышь) с возможностью подключения к сети «Интернет» и доступом к ЭИОС Университета – 17 шт. 2. Колонка – 1 шт. 3. Проектор – 1 шт. 4. Экран – 1 шт. 5. Камера видеонаблюдения – 1 шт. Имущество: 1. Парта ученическая (двухместная) – 14 шт. 2. Стол компьютерный (одноместный) – 19 шт. 3. Стул деревянный – 28 шт. 4. Стул компьютерный – 19 шт. 5. Стол преподавателя – 1 шт. 6. Стул мягкий – 1 шт. 7. Доска – 1 шт. 8. Тумба (кафедра) – 1 шт. Учебно-наглядные пособия: 1. Пробковый стенд – 1 шт. Программное обеспечение: 1. ОС Windows 7 Professional; 2. Microsoft Office 2013; 3. Информационно-правовая база «Консультант – Плюс».</p>
Практические		Занятия студентов проходят в компьютерных аудиториях филиала.

занятия и семинары	<p>Основная и дополнительная литература, словари находятся в фондах библиотеки филиала, где также организован доступ к материалам электронных библиотечных систем. Учебно-административное здание Компьютерный класс, ауд. 126 Оборудование и технические средства обучения: 1. Комплект компьютерного оборудования (системный блок, монитор, клавиатура, мышь) с выходом в Интернет и доступом в информационно-образовательную среду университета – 15 шт. 2. Проектор – 1 шт. 3. Экран – 1 шт. 4. Колонки – 1шт. Имущество: 1. Компьютерный стол одноместный – 15 шт. 2. Парта ученическая (двухместная) – 8 шт. 3. Стул деревянный – 16 шт. 4. Стул компьютерный – 15 шт. 5. Стол преподавателя – 1 шт. 6. Стул преподавателя – 1шт. 7. Доска – 1 шт. 8. Тумба (кафедра) – 1 шт. Учебно-административное здание Компьютерный класс, ауд. 202 Оборудование и технические средства обучения: 1. Комплект компьютерного оборудования (системный блок, монитор, клавиатура, мышь) с возможностью подключения к сети «Интернет» и доступом к ЭИОС Университета – 17 шт. 2. Колонка – 1 шт. 3. Проектор – 1 шт. 4. Экран – 1 шт. 5. Камера видеонаблюдения – 1 шт. Имущества: 1. Парта ученическая (двухместная) – 14 шт. 2. Стол компьютерный (одноместный) – 19 шт. 3. Стул деревянный – 28 шт. 4. Стул компьютерный – 19 шт. 5. Стол преподавателя – 1 шт. 6. Стул мягкий – 1 шт. 7. Доска – 1 шт. 8. Тумба (кафедра) – 1 шт. Учебно-наглядные пособия: 1. Пробковый стенд – 1 шт. Программное обеспечение: 1. ОС Windows 7 Professional; 2. Microsoft Office 2013; 3. Информационно-правовая база «Консультант – Плюс».</p>
Лабораторные занятия	<p>Занятия студентов проходят в компьютерных аудиториях филиала. Основная и дополнительная литература, словари находятся в фондах библиотеки филиала, где также организован доступ к материалам электронных библиотечных систем. Учебно-административное здание Компьютерный класс, ауд. 126 Оборудование и технические средства обучения: 1. Комплект компьютерного оборудования (системный блок, монитор, клавиатура, мышь) с выходом в Интернет и доступом в информационно-образовательную среду университета – 15 шт. 2. Проектор – 1 шт. 3. Экран – 1 шт. 4. Колонки – 1шт. Имущество: 1. Компьютерный стол одноместный – 15 шт. 2. Парта ученическая (двухместная) – 8 шт. 3. Стул деревянный – 16 шт. 4. Стул компьютерный – 15 шт. 5. Стол преподавателя – 1 шт. 6. Стул преподавателя – 1шт. 7. Доска – 1 шт. 8. Тумба (кафедра) – 1 шт. Учебно-административное здание Компьютерный класс, ауд. 202 Оборудование и технические средства обучения: 1. Комплект компьютерного оборудования (системный блок, монитор, клавиатура, мышь) с возможностью подключения к сети «Интернет» и доступом к ЭИОС Университета – 17 шт. 2. Колонка – 1 шт. 3. Проектор – 1 шт. 4. Экран – 1 шт. 5. Камера видеонаблюдения – 1 шт. Имущества: 1. Парта ученическая (двухместная) – 14 шт. 2. Стол компьютерный (одноместный) – 19 шт. 3. Стул деревянный – 28 шт. 4. Стул компьютерный – 19 шт. 5. Стол преподавателя – 1 шт. 6. Стул мягкий – 1 шт. 7. Доска – 1 шт. 8. Тумба (кафедра) – 1 шт. Учебно-наглядные пособия: 1. Пробковый стенд – 1 шт. Программное обеспечение: 1. ОС Windows 7 Professional; 2. Microsoft Office 2013; 3. Информационно-правовая база «Консультант – Плюс».</p>
Контроль самостоятельной работы	<p>Занятия студентов проходят в компьютерных аудиториях филиала. Основная и дополнительная литература, словари находятся в фондах библиотеки филиала, где также организован доступ к материалам электронных библиотечных систем. Учебно-административное здание Компьютерный класс, ауд. 126 Оборудование и технические средства обучения: 1. Комплект компьютерного оборудования (системный блок, монитор, клавиатура, мышь) с выходом в Интернет и доступом в</p>

	<p>информационно-образовательную среду университета – 15 шт. 2. Проектор – 1 шт. 3. Экран – 1 шт. 4. Колонки – 1шт. Имущество: 1. Компьютерный стол одноместный – 15 шт. 2. Парта ученическая (двухместная) – 8 шт. 3. Стул деревянный – 16 шт. 4. Стул компьютерный – 15 шт. 5. Стол преподавателя – 1 шт. 6. Стул преподавателя – 1шт. 7. Доска – 1 шт. 8. Тумба (кафедра) – 1 шт. Учебно-административное здание Компьютерный класс, ауд. 202 Оборудование и технические средства обучения: 1. Комплект компьютерного оборудования (системный блок, монитор, клавиатура, мышь) с возможностью подключения к сети «Интернет» и доступом к ЭИОС Университета – 17 шт. 2. Колонка – 1 шт. 3. Проектор – 1 шт. 4. Экран – 1 шт. 5. Камера видеонаблюдения – 1 шт. Имущество: 1. Парта ученическая (двухместная) – 14 шт. 2. Стол компьютерный (одноместный) – 19 шт. 3. Стул деревянный – 28 шт. 4. Стул компьютерный – 19 шт. 5. Стол преподавателя – 1 шт. 6. Стул мягкий – 1 шт. 7. Доска – 1 шт. 8. Тумба (кафедра) – 1 шт. Учебно-наглядные пособия: 1. Пробковый стенд – 1 шт. Программное обеспечение: 1. ОС Windows 7 Professional; 2. Microsoft Office 2013; 3. Информационно-правовая база «Консультант – Плюс».</p>
--	---