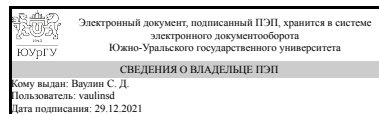


ЮЖНО-УРАЛЬСКИЙ ГОСУДАРСТВЕННЫЙ УНИВЕРСИТЕТ

УТВЕРЖДАЮ:
Директор института
Политехнический институт



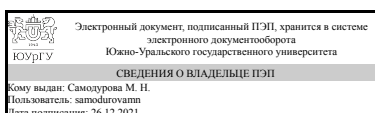
С. Д. Ваулин

РАБОЧАЯ ПРОГРАММА

дисциплины 1.О.12 Информатика и программирование
для направления 24.03.01 Ракетные комплексы и космонавтика
уровень Бакалавриат
форма обучения очная
кафедра-разработчик Информационно-измерительная техника

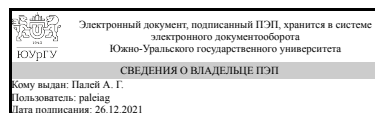
Рабочая программа составлена в соответствии с ФГОС ВО по направлению подготовки 24.03.01 Ракетные комплексы и космонавтика, утверждённым приказом Минобрнауки от 05.02.2018 № 71

Зав.кафедрой разработчика,
Д.техн.н., доц.



М. Н. Самодурова

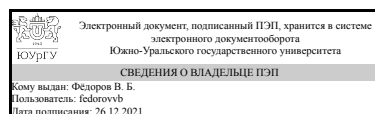
Разработчик программы,
к.техн.н., доц., доцент



А. Г. Палей

СОГЛАСОВАНО

Руководитель направления
к.техн.н., доц.



В. Б. Фёдоров

1. Цели и задачи дисциплины

Глобальной целью изучения данной дисциплины является углубление общего информационного образования и информационной культуры студентов, а также формирование компьютерной грамотности, базовых практических знаний и навыков использования современных информационных технологий в различных областях профессиональной деятельности и решения типовых задач информационного обеспечения.

Краткое содержание дисциплины

1. Основные понятия и методы теории информатики и кодирования. Сигналы, данные, информация. Общая характеристика процессов сбора, передачи, обработки и накопления информации. 2. Технические средства реализации информационных процессов. 3. Программные средства реализации информационных процессов. 4. Модели решения функциональных и вычислительных задач. 5. Алгоритмизация и программирование. 6. Технологии программирования. 7. Языки программирования высокого уровня. 8. Средства автоматизации инженерно-технических расчетов. 9. Локальные и глобальные сети ЭВМ. Защита информации

2. Компетенции обучающегося, формируемые в результате освоения дисциплины

Планируемые результаты освоения ОП ВО (компетенции)	Планируемые результаты обучения по дисциплине
ОПК-1 Способен применять естественнонаучные и общинженерные знания, методы математического анализа и моделирования, теоретического и экспериментального исследования в профессиональной деятельности	Знает: основные понятия информатики и информационных технологий; методы и процессы сбора, передачи, обработки и накопления информации; законы и методы накопления, передачи и обработки информации с помощью компьютера Умеет: использовать возможности вычислительной техники и программного обеспечения для решения задач обработки информации в профессиональной деятельности Имеет практический опыт: работы с прикладными программными средствами
ОПК-7 Способен разрабатывать алгоритмы и компьютерные программы, пригодные для практического применения	Знает: основные языки программирования и работы с базами данных, операционные системы и оболочки, современные программные среды разработки информационных систем и технологий Умеет: применять языки программирования и работы с базами данных, современные программные среды разработки информационных систем и технологий для практического применения Имеет практический опыт: разрабатывать алгоритмы и компьютерные программы, пригодные для практического применения

3. Место дисциплины в структуре ОП ВО

Перечень предшествующих дисциплин, видов работ учебного плана	Перечень последующих дисциплин, видов работ
Нет	1.О.27 Теория автоматического управления, 1.О.26 Электротехника и электроника, 1.О.10.04 Теория вероятностей и математическая статистика, ФД.02 Баллистика ракет, 1.О.15 Теория колебаний и удара, 1.О.28 Термодинамика и теплопередача, 1.О.18 Детали машин и основы конструирования, 1.О.22 Механика жидкости и газа, 1.О.17 Теория механизмов и машин

Требования к «входным» знаниям, умениям, навыкам студента, необходимым при освоении данной дисциплины и приобретенным в результате освоения предшествующих дисциплин:

Нет

4. Объём и виды учебной работы

Общая трудоемкость дисциплины составляет 9 з.е., 324 ч., 162,75 ч. контактной работы

Вид учебной работы	Всего часов	Распределение по семестрам в часах		
		Номер семестра		
		1	2	3
Общая трудоёмкость дисциплины	324	108	108	108
<i>Аудиторные занятия:</i>	144	48	48	48
Лекции (Л)	48	16	16	16
Практические занятия, семинары и (или) другие виды аудиторных занятий (ПЗ)	96	32	32	32
Лабораторные работы (ЛР)	0	0	0	0
<i>Самостоятельная работа (СРС)</i>	161,25	53,75	53,75	53,75
с применением дистанционных образовательных технологий	0			
подготовка к зачету	40	20	20	0
Подготовка к практическим занятиям	47,5	13,75	0	33,75
подготовка к практическим занятиям	33,75	0	33,75	0
Написание реферата	20	20	0	0
подготовка к экзамену	20	0	0	20
Консультации и промежуточная аттестация	18,75	6,25	6,25	6,25
Вид контроля (зачет, диф.зачет, экзамен)	-	зачет	зачет	диф.зачет

5. Содержание дисциплины

№ раздела	Наименование разделов дисциплины	Объем аудиторных занятий по видам в часах
-----------	----------------------------------	---

		Всего	Л	ПЗ	ЛР
1	Основы теории информации	24	6	18	0
2	Аппаратное обеспечение ЭВМ	6	4	2	0
3	Системное программное обеспечение ЭВМ	12	4	8	0
4	Сети ЭВМ и информационная безопасность	14	10	4	0
5	Алгоритмизация и программирование	30	12	18	0
6	Пакеты прикладных программ и прикладные сервисы сети Интернет	32	6	26	0
7	Средства автоматизации математических расчетов	26	6	20	0

5.1. Лекции

№ лекции	№ раздела	Наименование или краткое содержание лекционного занятия	Кол-во часов
1	1	Понятие и свойства информации. Меры и единицы представления, измерения и хранения информации.	2
2	1	Понятие и свойства информации. Меры и единицы представления, измерения и хранения информации.	2
3	1	Основные понятия алгебры логики. Логические основы ЭВМ	2
4	2	История развития ЭВМ. Основы элементной базы ЭВМ. Поколения ЭВМ.	2
5	2	Понятие и основные виды архитектуры ЭВМ. Состав и назначение основных элементов персонального компьютера, их характеристики. Запоминающие устройства. Устройства ввода/вывода.	2
6	3	Классификация программного обеспечения. Понятие и назначение системного и служебного (сервисного) программного обеспечения.	2
7	3	Операционные системы. Файловая структура операционных систем.	2
8,9	4	Кодирование и шифрование информации. Понятие электронной подписи. Информационная безопасность, виды угроз. Компьютерные вирусы, вирусоподобные программы. Виды антивирусных программ.	4
10	4	Понятие и основные компоненты локальных и глобальных компьютерных сетей. Классификация компьютерных сетей	2
11	4	Сетевые аппаратные устройства: маршрутизатор, коммутатор, WiFi-точка доступа.	2
12	4	Протоколы сети Интернет: TCP/IP, HTTP, FTP, DNS.	2
13	5	Алгоритм и его свойства. Способы записи алгоритма. Стандарты оформления документации ПО ЕСПД.	2
14	5	Линейная алгоритмическая структура. Разветвляющаяся алгоритмическая структура. Циклические алгоритмические структуры. Основные операторы циклов и ветвления.	2
15	5	Типовые алгоритмы. Рекурсивные алгоритмы	2
16	5	Системы программирования. Этапы решения задач на компьютерах.	2
17	5	Структурное программирование. Модульный принцип программирования. Подпрограммы. Принципы проектирования программ сверху-вниз и снизу-вверх.	2
18	5	Эволюция и классификация языков программирования.	2
19,20,21	6	Технологии обработки числовой информации.	6
22,23,24	7	Основные возможности пакета программ по автоматизации инженерно-технических расчетов, назначение, интерфейс, визуализация данных	6

5.2. Практические занятия, семинары

№ занятия	№ раздела	Наименование или краткое содержание практического занятия, семинара	Кол-во часов
1	1	Технологии поиска информационных ресурсов. Работа с электронными ресурсами НБ ЮУрГУ.	2
2	1	Технологии обработки текстовой информации.	2
3	1	Средства создания электронных презентаций.	2
4	1	Меры и единицы измерения информации, кодирование данных в ЭВМ.	2
5,6	1	Системы счисления. Перевод значений из одной позиционной системы счисления в другую.	4
7	1	Формы представления чисел в ЭВМ.	2
8	1	Основные понятия алгебры логики. Логические операции. Законы алгебры логики. Построение булевых функций.	2
9	1	Логические основы ЭВМ. Минимизация булевых функций. Построение логических схем.	2
10	2	Аппаратное подключение и программная настройка автоматизированного рабочего места инженера.	2
11	3	Системное программное обеспечение ЭВМ.	2
12	3	Команды DOS.	2
13	3	Работа в файловом менеджере FAR.	2
14	3	Слияние документов. Архиваторы: создание обычных, самораспаковывающихся, многотомных архивов. Создание переносимых электронных документов PDF.	2
15	4	Облачные сервисы Интернета: создание сайта (Google Sites)	2
16	4	Электронная почта: создание и настройка почты на почтовых сервисах. Работа в Outlook: создание учетной записи, работа с календарем, контактами, заметками, задачами.	2
17	5	Разветвляющиеся алгоритмические структуры.	2
18,19	5	Циклические. алгоритмические структуры	4
20	5	Рекурсивные алгоритмические структуры.	2
21	5	Реализация ветвлений в системе программирования.	2
22,23	5	Реализация циклов в системе программирования.	4
24,25	5	Структурное программирование (подпрограммы) в системе программирования.	4
26,27,28	6	Табличный процессор.	6
29,30,31	6	Табличный процессор. Работа с формулами	6
32,33,34	6	Табличный процессор. Построение графиков	6
35,36,37	6	Глобальная сеть. Сервисы Интернет	6
38	6	Глобальная сеть . Поисковые системы.	2
39,40,41	7	Основы работы в пакете программ по автоматизации математических расчетов	6
42,43,44	7	Работы в пакете программ по автоматизации математических расчетов, назначение, интерфейс	6
45,46,47	7	Работы в пакете программ по автоматизации математических расчетов-визуализация данных	6
48	7	Моделирование систем в программе автоматизации расчетов	2

5.3. Лабораторные работы

Не предусмотрены

5.4. Самостоятельная работа студента

Выполнение СРС			
Подвид СРС	Список литературы (с указанием разделов, глав, страниц) / ссылка на ресурс	Семестр	Кол-во часов
подготовка к зачету		2	20
Подготовка к практическим занятиям	Могилев, А. В. Информатика Текст учеб. пособие по специальности "Информатика" А. В. Могилев, Н. И. Пак, Е. К.Хеннер ; под ред. Е. К. Хеннера. - 2-е изд., стер. - М.: Академия, 2001. - гл 2	1	13,75
подготовка к практическим занятиям	Могилев, А. В. Информатика Текст учеб. пособие по специальности "Информатика" А. В. Могилев, Н. И. Пак, Е. К.Хеннер ; под ред. Е. К. Хеннера. - 2-е изд., стер. - М.: Академия, 2001. - гл 2	2	33,75
подготовка к зачету		1	20
Написание реферата	Могилев, А. В. Информатика Текст учеб. пособие по специальности "Информатика" А. В. Могилев, Н. И. Пак, Е. К.Хеннер ; под ред. Е. К. Хеннера. - 2-е изд., стер. - М.: Академия, 2001. - гл 1	1	20
Подготовка к практическим занятиям	Могилев, А. В. Информатика Текст учеб. пособие по специальности "Информатика" А. В. Могилев, Н. И. Пак, Е. К.Хеннер ; под ред. Е. К. Хеннера. - 2-е изд., стер. - М.: Академия, 2001. - гл3	3	33,75
подготовка к экзамену	Могилев, А. В. Информатика Текст учеб. пособие по специальности "Информатика" А. В. Могилев, Н. И. Пак, Е. К.Хеннер ; под ред. Е. К. Хеннера. - 2-е изд., стер. - М.: Академия, 2001. - 809 с	3	20

6. Текущий контроль успеваемости, промежуточная аттестация

Контроль качества освоения образовательной программы осуществляется в соответствии с Положением о балльно-рейтинговой системе оценивания результатов учебной деятельности обучающихся.

6.1. Контрольные мероприятия (КМ)

№ КМ	Се-местр	Вид контроля	Название контрольного мероприятия	Вес	Макс. балл	Порядок начисления баллов	Учитывается в ПА
1	1	Текущий контроль	Проверка практических заданий 1-8	1	10	По итогам выполнения практических заданий, структура и содержание которых раскрыты ранее в данной РПД, студент выполняет практические задания, которые он загружает в Электронный	зачет

					<p>ЮУрГУ 2.0.</p> <p>При оценивании результатов мероприятия используется балльно-рейтинговая система оценивания результатов учебной деятельности обучающихся (утверждена приказом ректора от 24.05.2019 г. № 179)</p> <p>Критерии оценивания загруженных бланков работ:</p> <p>10 баллов - расчеты выполнены в полном объеме (заполнены все таблицы), корректно (отсутствуют ошибки в расчетах), в выводах представлен анализ всех показателей, присутствующих в таблицах</p> <p>6 баллов - расчеты выполнены в полном объеме (заполнены все таблицы), корректно (отсутствуют ошибки в расчетах), в выводах представлен анализ не всех показателей, присутствующих в таблицах</p> <p>4 балла - расчеты выполнены в полном объеме (заполнены все таблицы), не совсем корректно (присутствуют ошибки в расчетах 2-3 показателей), в выводах представлен анализ не всех показателей, присутствующих в таблицах</p> <p>2 балл - расчеты не выполнены в полном объеме (заполнены все таблицы), не совсем корректно (присутствуют ошибки в расчетах 2-3 показателей), выводы отсутствуют</p> <p>0 баллов - работа не представлена или представлена, но с частичным заполнением таблиц, выводы отсутствуют</p> <p>Максимальное количество баллов – 10. Весовой коэффициент мероприятия 1</p>		
2	2	Текущий контроль	Проверка практических заданий 1-8	1	10	По итогам выполнения практических заданий, структура и содержание которых раскрыты ранее в	зачет

					<p>данной РПД, студент выполняет практические задания, которые он загружает в Электронный ЮУрГУ 2.0.</p> <p>При оценивании результатов мероприятия используется балльно-рейтинговая система оценивания результатов учебной деятельности обучающихся (утверждена приказом ректора от 24.05.2019 г. № 179)</p> <p>Критерии оценивания загруженных бланков работ:</p> <p>10 баллов - расчеты выполнены в полном объеме (заполнены все таблицы), корректно (отсутствуют ошибки в расчетах), в выводах представлен анализ всех показателей, присутствующих в таблицах</p> <p>6 баллов - расчеты выполнены в полном объеме (заполнены все таблицы), корректно (отсутствуют ошибки в расчетах), в выводах представлен анализ не всех показателей, присутствующих в таблицах</p> <p>4 балла - расчеты выполнены в полном объеме (заполнены все таблицы), не совсем корректно (присутствуют ошибки в расчетах 2-3 показателей), в выводах представлен анализ не всех показателей, присутствующих в таблицах</p> <p>2 балл - расчеты не выполнены в полном объеме (заполнены все таблицы), не совсем корректно (присутствуют ошибки в расчетах 2-3 показателей), выводы отсутствуют</p> <p>0 баллов - работа не представлена или представлена, но с частичным заполнением таблиц, выводы отсутствуют</p> <p>Максимальное количество баллов – 10. Весовой коэффициент мероприятия 1</p>	
--	--	--	--	--	--	--

3	3	Промежуточная аттестация	Мероприятие промежуточной аттестации	-	20	проводится в форме тестирования по итогам освоения дисциплины. Основывается на всех разделах дисциплины. Контрольные мероприятия промежуточной аттестации проводятся во время экзамена. При оценивании результатов мероприятия используется балльно-рейтинговая система оценивания результатов учебной деятельности обучающихся (утверждена приказом ректора от 24.05.2019 г. № 179). Тест состоит из 20 вопросов, позволяющих оценить сформированность компетенций. На ответы отводится 1 час. Правильный ответ на вопрос соответствует 1 баллу. Неправильный ответ на вопрос соответствует 0 баллов. Максимальное количество баллов за промежуточную аттестацию - 20	дифференцированный зачет
---	---	--------------------------	--------------------------------------	---	----	--	--------------------------

6.2. Процедура проведения, критерии оценивания

Вид промежуточной аттестации	Процедура проведения	Критерии оценивания
зачет	На зачете происходит оценивание знаний, умений и приобретенного опыта обучающихся по дисциплине на основе полученных оценок за контрольно-рейтинговые мероприятия текущего контроля и промежуточной аттестации. В результате складывается совокупный рейтинг студента, который дифференцируется в зачет\ не зачет и проставляется в ведомость, зачетную книжку студента. Зачтено: Величина рейтинга обучающегося по дисциплине 60% и более. Незачет: Величина рейтинга обучающегося дисциплине менее 60%	В соответствии с пп. 2.5, 2.6 Положения
дифференцированный зачет	На экзамене происходит оценивание знаний, умений и приобретенного опыта обучающихся по дисциплине на основе полученных оценок за контрольно-рейтинговые мероприятия текущего контроля и промежуточной аттестации. В результате складывается совокупный рейтинг студента, который дифференцируется в оценку и проставляется в ведомость, зачетную книжку студента. Отлично: Величина рейтинга обучающегося по дисциплине 85...100 % Хорошо: Величина рейтинга обучающегося дисциплине 75...84 % Удовлетворительно:	В соответствии с пп. 2.5, 2.6 Положения

	Величина рейтинга обучающегося по дисциплине 60...74 % % Неудовлетворительно: Величина рейтинга обучающегося по дисциплине 0...59 %. (Оценка по дисциплине вносится в «Приложение к диплому специалиста».	
зачет	На зачете происходит оценивание знаний, умений и приобретенного опыта обучающихся по дисциплине на основе полученных оценок за контрольно-рейтинговые мероприятия текущего контроля и промежуточной аттестации. В результате складывается совокупный рейтинг студента, который дифференцируется в зачет\ не зачет и проставляется в ведомость, зачетную книжку студента. Зачтено: Величина рейтинга обучающегося по дисциплине 60% и более. Незачет: Величина рейтинга обучающегося дисциплине менее 60%	В соответствии с пп. 2.5, 2.6 Положения

6.3. Оценочные материалы

Компетенции	Результаты обучения	№ КМ		
		1	2	3
ОПК-1	Знает: основные понятия информатики и информационных технологий; методы и процессы сбора, передачи, обработки и накопления информации; законы и методы накопления, передачи и обработки информации с помощью компьютера	+		+
ОПК-1	Умеет: использовать возможности вычислительной техники и программного обеспечения для решения задач обработки информации в профессиональной деятельности	+		+
ОПК-1	Имеет практический опыт: работы с прикладными программными средствами			+
ОПК-7	Знает: основные языки программирования и работы с базами данных, операционные системы и оболочки, современные программные среды разработки информационных систем и технологий		+	+
ОПК-7	Умеет: применять языки программирования и работы с базами данных, современные программные среды разработки информационных систем и технологий для практического применения			+
ОПК-7	Имеет практический опыт: разрабатывать алгоритмы и компьютерные программы, пригодные для практического применения		+	+

Фонды оценочных средств по каждому контрольному мероприятию находятся в приложениях.

7. Учебно-методическое и информационное обеспечение дисциплины

Печатная учебно-методическая документация

а) основная литература:

1. Могилев, А. В. Информатика Текст учеб. пособие по специальности "Информатика" А. В. Могилев, Н. И. Пак, Е. К.Хеннер ; под ред. Е. К. Хеннера. - 2-е изд., стер. - М.: Академия, 2001. - 809, [1] с.

б) дополнительная литература:

1. Конова, Е. А. Алгоритмы и программы. Язык С++ Текст учеб. пособие для вузов по направлению "Приклад. информатика" Е. А. Конова, Г. А. Поллак. - СПб. и др.: Лань, 2016. - 384 с. ил.

в) отечественные и зарубежные журналы по дисциплине, имеющиеся в библиотеке:

1. Информатика и образование: науч.-метод. журн., Рос. акад. образования – М.: Изд-во «Образование и Информатика»

г) методические указания для студентов по освоению дисциплины:

1. Информатика. Методические указания для самостоятельной работы. Палей А.Г., Горных Е.Н., Поллак Е.А.

из них: учебно-методическое обеспечение самостоятельной работы студента:

1. Информатика. Методические указания для самостоятельной работы. Палей А.Г., Горных Е.Н., Поллак Е.А.

Электронная учебно-методическая документация

№	Вид литературы	Наименование ресурса в электронной форме	Библиографическое описание
1	Дополнительная литература	Электронный каталог ЮУрГУ	Столярова Г.А. Информатика. Учебно-методический комплекс. Челябинск Издательство ЮУрГУ. 2005 http://www.lib.susu.ac.ru/ftd?base=SUSU_METHOD&key=000305306

Перечень используемого программного обеспечения:

1. Microsoft-Office(бессрочно)
2. Microsoft-Visual Studio(бессрочно)

Перечень используемых профессиональных баз данных и информационных справочных систем:

Нет

8. Материально-техническое обеспечение дисциплины

Вид занятий	№ ауд.	Основное оборудование, стенды, макеты, компьютерная техника, предустановленное программное обеспечение, используемое для различных видов занятий
Лекции	205 (3г)	Компьютер, видеокамера, проектор
Практические занятия и семинары	114-3 (2)	Компьютеры, подключенные к сети Интернет, пакеты офисных и математических прикладных программ.