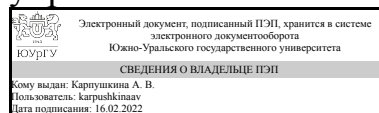


ЮЖНО-УРАЛЬСКИЙ ГОСУДАРСТВЕННЫЙ УНИВЕРСИТЕТ

УТВЕРЖДАЮ:
Директор института
Высшая школа экономики и
управления



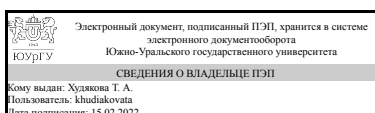
А. В. Карпушкина

РАБОЧАЯ ПРОГРАММА

дисциплины 1.Ф.П1.04 Проектирование систем оперативного учета
для направления 09.03.03 Прикладная информатика
уровень Бакалавриат
профиль подготовки Прикладная информатика в экономике
форма обучения заочная
кафедра-разработчик Цифровая экономика и информационные технологии

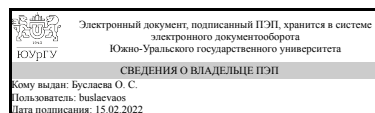
Рабочая программа составлена в соответствии с ФГОС ВО по направлению подготовки 09.03.03 Прикладная информатика, утверждённым приказом Минобрнауки от 19.09.2017 № 922

Зав.кафедрой разработчика,
Д.ЭКОН.Н., доц.



Т. А. Худякова

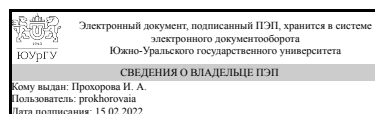
Разработчик программы,
к.техн.н., доцент



О. С. Буслеева

СОГЛАСОВАНО

Руководитель образовательной
программы
к.техн.н., доц.



И. А. Прохорова

1. Цели и задачи дисциплины

1) формирование теоретических основ построения системы оперативного учета в компании 2) приобретение практических навыков в области проектирования и администрирования информационной системы оперативного учета на основе платформы 1С: Предприятие. К задачам дисциплины относятся: - систематизированное изучение студентами основных концептуальных подходов к построению информационных систем оперативного учета в компании; - ознакомление студентов с теоретическими основами современных методик моделирования архитектуры предприятия и информационных систем; - изучение характеристик современных базовых информационных систем класса MRP II и ERP и подходов к их использованию; ознакомление с технологиями разработки и сопровождения информационных систем оперативного учета;

Краткое содержание дисциплины

Систематизированное изучение студентами основных современных методик моделирования архитектуры предприятия и информационных систем; изучение характеристик современных базовых информационных систем класса MRP II и ERP и подходов к их использованию; ознакомление с технологиями разработки и сопровождения информационных систем оперативного учета.

2. Компетенции обучающегося, формируемые в результате освоения дисциплины

Планируемые результаты освоения ОП ВО (компетенции)	Планируемые результаты обучения по дисциплине
ПК-1 Способность проводить обследование организаций, выявлять информационные потребности пользователей, формировать требования к информационной системе.	Знает: Методологии, модели и технологии проектирования информационных систем; проектирование обеспечивающих подсистем ИС; методы обследования организаций; способы формализованного описания систем. Умеет: Использовать методы обследования организаций для выявления информационных потребностей пользователей; выполнять формализованное описание предметной области; формировать требования к информационной системе; документировать требования к информационной системе. Имеет практический опыт: Использования методов обследования организаций для выявления информационных потребностей пользователей.
ПК-2 Способность разрабатывать и адаптировать прикладное программное обеспечение.	Знает: Технологические стандарты разработки программных комплексов. Умеет: Формировать архитектуру программных комплексов для информатизации предприятий. Имеет практический опыт: Построения объектно-ориентированных моделей предметной области; навыками документирования требований к информационной системе.
ПК-10 Способность настраивать,	Знает: Типовые модели бизнес-процессов систем

эксплуатировать и сопровождать информационные системы и сервисы.	<p>оперативного учета; инструментальные средства автоматизации бизнес-процессов эксплуатации и сопровождения информационных систем и сервисов.</p> <p>Умеет: Выполнять эксплуатацию и сопровождение информационных систем и сервисов; совершенствовать процессы эксплуатации и сопровождения информационных систем и сервисов; применять инструментальные средства автоматизации бизнес-процессов эксплуатации и сопровождения информационных систем и сервисов.</p> <p>Имеет практический опыт: Учета особенностей эксплуатации и сопровождения информационных систем в процессе создания программных средств.</p>
--	---

3. Место дисциплины в структуре ОП ВО

Перечень предшествующих дисциплин, видов работ учебного плана	Перечень последующих дисциплин, видов работ
<p>Численные методы в компьютерных расчетах, Разработка клиент-серверных приложений, Теория, методы и средства параллельной обработки информации, Интерфейсы прикладных программ, Введение в направление, Информационные системы бухгалтерского учета, Высокоуровневые методы информатики и программирования, Программная инженерия</p>	<p>Проектирование информационных систем, Предметно-ориентированные экономические информационные системы, Корпоративные информационные системы, Информационный менеджмент, Информационные системы менеджмента предприятия, Управление информационными ресурсами, Производственная практика, технологическая (проектно-технологическая) практика (10 семестр)</p>

Требования к «входным» знаниям, умениям, навыкам студента, необходимым при освоении данной дисциплины и приобретенным в результате освоения предшествующих дисциплин:

Дисциплина	Требования
Теория, методы и средства параллельной обработки информации	<p>Знает: Основы построения и оценки эффективности параллельных вычислительных систем. Методы разработки и оценки параллельных алгоритмов., Архитектуру параллельных вычислительных систем. Методологию разработки параллельных алгоритмов. Умеет: Проектировать и анализировать параллельные алгоритмы., Работать с проектами в среде MS Visual Studio с поддержкой MPI. Имеет практический опыт: Владения технологиями разработки параллельных программ MPI и OpenMP., Применения стандартов OpenMP и MPI.</p>
Программная инженерия	Знает: Определение, свойства и различные классификации требований к информационной

	<p>системе. Способы декомпозиции потока анализа требований. Как и кем используются требования. Основные методологии выявления требований: каскадные, прогнозирующие и гибкие., Стандарты и модели жизненного цикла программных средств; методологии разработки программного обеспечения Microsoft Solutions Framework, Rational Unified Process SCRUM; универсальный язык моделирования (UML)., Основыне принципы тестирования программного обеспечения. Виды тестирования. Способы отбора входных данных. Метрики покрытия кода., Универсальный язык моделирования (UML): диаграммы прецедентов, деятельности, последовательностей; диаграммы состояний, классов; диаграммы компонентов и развёртывания., Принципы документирования процессов создания ИС, принятые в методологиях Microsoft Solutions Framework, Scrum и Rational Unified process. Умеет: Выполнять реинженеринг бизнес-процессов перед внедрением информационной системы. Выполнять прототипированиетребований., Проводить анализ требований к автоматизированным информационным системам., Формировать тестовые множества и сценарии тестирования программного обеспечения., Разрабатывать UML-диаграммы деятельности, диаграммы взаимодействия объектов на языке UML, диаграммы классов на языке UML, UML-диаграммы состояния, UML-диаграммы компонентов и развёртывания. , Создавать документацию процессов создания ИС в терминах методологий Microsoft Solutions Framework, Scrum и Rational Unified process. Имеет практический опыт: Представления требований при помощи UML-диаграмм., Проектирования ИС по видам обеспечения., Использования программных средств автоматизированного тестирования (NUnit, Selenium)., Оценки качества программных средств., Документирования процессов создания ИС в терминах методологий Microsoft Solutions Framework, Scrum и Rational Unified process.</p>
<p>Высокоуровневые методы информатики и программирования</p>	<p>Знает: Способы и приёмы программирования приложений, Языки программирования C++ и C#, Основные понятия реляционных баз данных, Способы тестирования программного обеспечения. Умеет: Программировать приложения и создавать программные прототипы решения прикладных задач., Разрабатывать и адаптировать прикладное программное обеспечение, Осуществлять ведение базы данных, используя возможности современных языков программирования., Тестировать компоненты программного обеспечения ИС.</p>

	<p>Имеет практический опыт: Создания приложений и программных решений, Использования интегрированной среды разработки программных продуктов Microsoft Visual Studio, Работы с различными системами управления базами данных, в частности, MS Access и MS SQL Server, Использования различных отладочных средств для тестирования программного обеспечения.</p>
<p>Численные методы в компьютерных расчетах</p>	<p>Знает: Математический пакет программ с открытыми кодами GNU Octave, предназначенный для решения прикладных задач в специализированной вычислительной среде., Стандарты представления чисел в ЭВМ, Стандарты представления чисел в ЭВМ., Машинное представление целых чисел. Ошибки программирования, связанные с переполнением целочисленных переменных. Машинное представление действительных чисел. Точность представления действительных чисел. Неустойчивые алгоритмы. Численные методы. Умеет: Применять встроенный язык программирования GNU Octave для решения прикладных задач., Правильно выбирать типы данных и математические методы при выполнении финансовых расчетов, Правильно выбирать типы данных и математические методы при выполнении финансовых расчетов., Применять численные методы для решения нелинейных уравнений, задач интерполирования, дифференцирования и интегрирования, обыкновенных дифференциальных уравнений. Имеет практический опыт: Владения графическими средствами визуализации результатов решения прикладных задач., Применения численных методов при решении прикладных задач с учетом имеющихся вычислительных ресурсов., Владения численными методами при решении прикладных задач., Оценки сложности алгоритмов.</p>
<p>Разработка клиент-серверных приложений</p>	<p>Знает: ERwin - средство проектирования баз данных., Методы и средства проектирования информационных систем. Основные технологические подходы к проектированию., Проектирование хранилищ данных с использованием ERWIN. , CASE и RAD технологии. Модели AS-IS и TO-BI Умеет: Использовать ERwin для создания и поддержки баз данных, витрин (data marts) и хранилищ данных, а также моделей ресурсов данных предприятия., Применять современные информационные технологий в области проектирования информационных систем; методы и средства проектирования, основанные на использовании CASE-технологии., Проектировать хранилища данных с</p>

	<p>использованием ERWIN. , Использовать CASE-средства и методологию быстрой разработки приложений RAD (Rapid Application Development). Строить модели AS-IS и TO-BI. Имеет практический опыт: Использования ERwin для облегчения организации и управления данными, упрощения сложных взаимосвязей данных, а также технологий создания баз данных и среды развертывания., Самостоятельного практического проектирования информационных систем для различных предметных областей; анализа предметных областей для выявления информационных потребностей пользователей; моделирования структур данных, прикладных и информационных процессов., Использования ERWIN для проектирования хранилища данных. , Построения AS-IS и TO-BI моделей.</p>
Введение в направление	<p>Знает: Информационные ресурсы обеспечения профессиональной деятельности. Виды документационного обеспечения профессиональной деятельности. Стандарты., Возможности современных прикладных программ для решения практических задач. Умеет: Использовать информационные ресурсы университета и кафедры для учебной и исследовательской работы. Оформлять документы в соответствии со стандартами., Выбирать инструментарий решения прикладной задачи. Имеет практический опыт: Применения информационно-справочных систем и каталогов, формирования шаблона документа. , Расширения возможностей программного обеспечения на основе программирования приложений с использованием встроенных языков программирования.</p>
Информационные системы бухгалтерского учета	<p>Знает: Организацию массива бухгалтерских записей о хозяйственных операциях. Способы формирования бухгалтерских записей о хозяйственных операциях. Формирование отчетов в информационных системах бухгалтерского учета., Понятие информационной системы бухгалтерского учета. Роль и место учетной информации в ИС управления коммерческой организации. Внешние и внутренние пользователи информации. Применять принципы и особенности построения информационной системы бухгалтерского учета., Организацию бухгалтерского учета с использованием информационных систем, Особенности построения и использования информационных технологий в экономике. Умеет: Использовать различные способы формирования бухгалтерских записей о хозяйственных операциях; генераторы отчетов для формирования бухгалтерской, налоговой и статистической отчетности., Проводить</p>

	<p>обследование организаций, выявлять информационные потребности пользователей., Внедрять в эксплуатацию информационную систему бухгалтерского учета., Решать экономические задачи с помощью разных программных средств. Имеет практический опыт: Получение справок из базы учетных данных. Формирования отчетов в информационных системах бухгалтерского учета., Формирования требований к информационной системе бухгалтерского учета., Установки системы; начальной настройки системы; организации справочников условно-постоянной информации, системы счетов бухгалтерского учета; настройка программно-технических параметров системы. , Работы в системе программ 1С:Предприятие.</p>
Интерфейсы прикладных программ	<p>Знает: Язык программирования С++, основные вызовы графических библиотек Gtk+, Qt, Gtk# и nCurses., Языки высокого уровня (C/C++/C#); основные вызовы графических библиотек GTK+, Qt, GTK# и nCurses., Способы тестирования интерфейсов прикладных программ. Умеет: Создавать интерфейсы прикладных программ., Разрабатывать кроссплатформенные интерфейсы прикладных программ, способных одновременно работать на операционных системах Windows, Unix/Linux и др. Создавать инсталляторы программного обеспечения., Проводить тестирование интерфейсов прикладных программ. Имеет практический опыт: Компиляции и отладки программ., Написания валидного программного кода, использования программных вызовов графических библиотек, отладки программ и скриптов различными инструментами., Тестирования интерфейсов прикладных программ.</p>

4. Объём и виды учебной работы

Общая трудоемкость дисциплины составляет 4 з.е., 144 ч., 26,5 ч. контактной работы

Вид учебной работы	Всего часов	Распределение по семестрам в часах	
		Номер семестра	
		8	
Общая трудоёмкость дисциплины	144	144	
<i>Аудиторные занятия:</i>	16	16	
Лекции (Л)	4	4	
Практические занятия, семинары и (или) другие виды аудиторных занятий (ПЗ)	12	12	
Лабораторные работы (ЛР)	0	0	

Самостоятельная работа (СРС)	117,5	117,5
с применением дистанционных образовательных технологий	0	
Рассмотрение принципов и технологий создания приложения на платформе 1С	57,5	57,5
Подготовка к экзамену	60	60
Консультации и промежуточная аттестация	10,5	10,5
Вид контроля (зачет, диф.зачет, экзамен)	-	экзамен

5. Содержание дисциплины

№ раздела	Наименование разделов дисциплины	Объем аудиторных занятий по видам в часах			
		Всего	Л	ПЗ	ЛР
1	Назначение и особенности информационных систем оперативного учета. Функциональный и процессный подход к построению ИС оперативного учета. Структура ИС оперативного учета.	2	2	0	0
2	Принципы построения ИС оперативного учета. Структура и функциональные возможности системы 1С: Предприятие	2	2	0	0
3	Технологическая платформа и прикладные решения системы 1С: Предприятие.	12	0	12	0

5.1. Лекции

№ лекции	№ раздела	Наименование или краткое содержание лекционного занятия	Кол-во часов
1	1	Назначение и особенности информационных систем оперативного учета. Сфера применения российских и зарубежных MRPII/ERP-систем. Корпоративные информационные системы: термины и определения. Функциональный и процессный подход к построению ИС оперативного учета. Структура КИС. Методологии управления производством: MRP, MRP II, ERP, CSRP и др. Функциональная структура MRPII/ERP-систем. История развития базовых программных систем и их стандартных моделей. Inventory Control (IC), Material Requirement Planning (MRP), Manufacturing Resource Planning (MRP II), Enterprise Resource Planning (ERP). Роль APICS и Gartner. Рынок MRPII/ERP-систем управления производственными предприятиями. Решения для отраслей промышленности.	2
2	2	Принципы разработки прикладного решения в системе 1С: Предприятие. Функциональные возможности Конфигуратора. Технология метаданных. Особенности и назначение встроенного языка и языка запросов. Варианты работы 1С: Предприятия: файловый и клиент-серверный. Клиентские приложения. Основные механизмы технологической платформы 1С: Предприятие. Механизмы описания характеристик, бухгалтерского учета и сложных периодических расчетов. Механизмы анализа данных и прогнозирования. Механизмы презентации текстовых и аналитических данных, полнотекстового поиска. Работа с данными в системе 1С: Предприятие. Объектные и неobjектные данные системы 1С: Предприятие. Правила работы с объектными и неobjектными данными. Принципы хранения и выборки объектных данных в 1С: Предприятии (на примере справочников различных видов). Принципы хранения и выборки неobjектных данных (на примере регистров).	2

5.2. Практические занятия, семинары

№ занятия	№ раздела	Наименование или краткое содержание практического занятия, семинара	Кол-во часов
1	3	Основные механизмы технологической платформы 1С: Предприятие Механизмы описания характеристик, бухгалтерского учета и сложных периодических расчетов. Механизмы анализа данных и прогнозирования. Механизмы презентации текстовых и аналитических данных, полнотекстового поиска. Работа с данными в системе 1С: Предприятие Объектные и неobjектные данные системы 1С: Предприятие.	2
2	3	Правила работы с объектными и неobjектными данными. Принципы хранения и выборки объектных данных в 1С: Предприятии (на примере справочников различных видов). Принципы хранения и выборки неobjектных данных (на примере регистров).	2
3	3	Программные модули и встроенный язык технологической платформы 1С: Предприятие. Контекст выполнения программного модуля в системе 1С: Предприятие. Виды программных модулей и их назначение. Формат программного модуля. Формат оператора встроенного языка 1С: Предприятие. Примитивные (базовые) типы данных. Выражения и операторы. Коллекции значений. Работа с коллекциями значений.	2
4	3	Обзор операторов встроенного языка системы 1С: Предприятие. Условные операторы и операторы цикла. Функции и процедуры встроенного языка 1С: Предприятие.	2
5	3	Объекты конфигурации 1С: Предприятие. Дерево конфигурации и его объекты. Прикладные объекты конфигурации. Константы, справочники и перечисления. Документы и журналы документов. Подчиненные объекты конфигурации. Общие объекты конфигурации. Типизация в системе 1С: Предприятие. Типизированные и типобразующие объекты конфигурации 1С: Предприятия.	2
6	3	Регистры. Регистры накопления. Зачем нужен регистр накопления. Что такое регистр накопления. Добавление регистра накопления. Движения документа. Команда перехода к движениям в форме документа Оборотные регистры накопления. Выбор данных из одной таблицы. Выбор данных из двух таблиц. Вывод данных по всем дням в выбранном периоде. Получение актуальных значений из периодического регистра сведений. Использование вычисляемого поля в отчете. Вывод данных в таблицу. Виртуальные таблицы запросов. Список пользователей и их роли.	2

5.3. Лабораторные работы

Не предусмотрены

5.4. Самостоятельная работа студента

Выполнение СРС			
Подвид СРС	Список литературы (с указанием разделов, глав, страниц) / ссылка на ресурс	Семестр	Кол-во часов
Рассмотрение принципов и технологий создания приложения на платформе 1С	Бураков, П.В. Корпоративные информационные системы [Электронный ресурс] : учебное пособие / П.В. Бураков. — Электрон. дан. — Санкт-Петербург : НИУ ИТМО, 2014. — 96 с. — Режим	8	57,5

	доступа: https://e.lanbook.com/book/70882		
Подготовка к экзамену	Бураков, П.В. Корпоративные информационные системы [Электронный ресурс] : учебное пособие / П.В. Бураков. — Электрон. дан. — Санкт-Петербург : НИУ ИТМО, 2014. — 96 с. — Режим доступа: https://e.lanbook.com/book/70882 7 51,5	8	60

6. Текущий контроль успеваемости, промежуточная аттестация

Контроль качества освоения образовательной программы осуществляется в соответствии с Положением о балльно-рейтинговой системе оценивания результатов учебной деятельности обучающихся.

6.1. Контрольные мероприятия (КМ)

№ КМ	Се-мestr	Вид контроля	Название контрольного мероприятия	Вес	Макс. балл	Порядок начисления баллов	Учи-тыва-ется в ПА
1	8	Проме-жуточная аттестация	Экзамен	-	5	Контрольная работа на экзамене содержит четыре задачи, необходимых для выполнения путем написания программного кода. Контрольная работа может быть оценена на: . 5 баллов – выполнены все задачи, созданы объекты конфигурации, написан программный код без ошибок; 4 балла – выполнены все задачи, созданы объекты конфигурации, написан программный код реализующий требуемую функциональность с небольшими ошибками; 3 балла – выполнена большая часть задач, созданы почти все объекты конфигурации, написан программный код с небольшими ошибками; 2 балла – выполнена часть задач, созданы почти все объекты конфигурации, написан программный код с существенными ошибками; 1 балл – выполнено меньше половины задач, созданы частично объекты конфигурации, написан программный код не реализующий требуемую функциональность; 0 баллов – задание не выполнено.	экзамен
2	8	Текущий контроль	Контрольная работа 1	1	5	Контрольная работа содержит пять задач, необходимых для выполнения путем написания программного кода. Контрольная работа может быть оценена на: . 5 баллов – выполнены все задачи, написан программный код без ошибок и	экзамен

						<p>сформирован отчет; 4 балла – выполнены все задачи, написан программный код с небольшими ошибками и сформирован отчет; 3 балла – выполнена большая часть задач, написан программный код с ошибками, частично реализующий требуемую функциональность и частично сформирован отчет; 2 балла – выполнена большая часть задач, написан программный код с существенными ошибками не реализующий требуемую функциональность и частично сформирован отчет; 1 балл – выполнено меньше половины задач и не сформирован отчет; 0 баллов – задание не выполнено.</p>	
3	8	Текущий контроль	Контрольная работа 2	1	5	<p>Контрольная работа содержит четыре задачи, необходимых для выполнения путем написания программного кода. 5 баллов – выполнены все задачи, написан программный код без ошибок и сформирован отчет; 4 балла – выполнены все задачи, написан программный код с небольшими ошибками и сформирован отчет; 3 балла – выполнена большая часть задач, написан программный код с ошибками, частично реализующий требуемую функциональность и частично сформирован отчет; 2 балла – выполнена большая часть задач, написан программный код с существенными ошибками не реализующий требуемую функциональность и частично сформирован отчет; 1 балл – выполнено меньше половины задач и не сформирован отчет; 0 баллов – задание не выполнено.</p>	экзамен
4	8	Текущий контроль	Контрольная работа 3	1	5	<p>Контрольная работа содержит четыре задачи, необходимых для выполнения путем написания программного кода. 5 баллов – выполнены все задачи, написан программный код без ошибок и сформирован отчет; 4 балла – выполнены все задачи, написан программный код с небольшими ошибками и сформирован отчет; 3 балла – выполнена большая часть задач, написан программный код с ошибками, частично реализующий требуемую функциональность и частично сформирован отчет; 2 балла – выполнена большая часть задач,</p>	экзамен

						написан программный код с существенными ошибками не реализующий требуемую функциональность и частично сформирован отчет; 1 балл – выполнено меньше половины задач и не сформирован отчет; 0 баллов – задание не выполнено.	
5	8	Текущий контроль	Контрольная работа 4	1	5	Контрольная работа содержит четыре задачи, необходимых для выполнения путем написания программного кода. 5 баллов – выполнены все задачи, написан программный код без ошибок и сформирован отчет; 4 балла – выполнены все задачи, написан программный код с небольшими ошибками и сформирован отчет; 3 балла – выполнена большая часть задач, написан программный код с ошибками, частично реализующий требуемую функциональность и частично сформирован отчет; 2 балла – выполнена большая часть задач, написан программный код с существенными ошибками не реализующий требуемую функциональность и частично сформирован отчет; 1 балл – выполнено меньше половины задач и не сформирован отчет; 0 баллов – задание не выполнено.	экзамен
6	8	Текущий контроль	Контрольная работа 5	1	5	Контрольная работа содержит четыре задачи, необходимых для выполнения путем написания программного кода. 5 баллов – выполнены все задачи, написан программный код без ошибок и сформирован отчет; 4 балла – выполнены все задачи, написан программный код с небольшими ошибками и сформирован отчет; 3 балла – выполнена большая часть задач, написан программный код с ошибками, частично реализующий требуемую функциональность и частично сформирован отчет; 2 балла – выполнена большая часть задач, написан программный код с существенными ошибками не реализующий требуемую функциональность и частично сформирован отчет; 1 балл – выполнено меньше половины задач и не сформирован отчет; 0 баллов – задание не выполнено.	экзамен
7	8	Текущий контроль	Контрольная работа 6	1	5	Контрольная работа содержит четыре задачи, необходимых для выполнения	экзамен

						<p>путем написания программного кода. 5 баллов – выполнены все задачи, написан программный код без ошибок и сформирован отчет;</p> <p>4 балла – выполнены все задачи, написан программный код с небольшими ошибками и сформирован отчет;</p> <p>3 балла – выполнена большая часть задач, написан программный код с ошибками, частично реализующий требуемую функциональность и частично сформирован отчет;</p> <p>2 балла – выполнена большая часть задач, написан программный код с существенными ошибками не реализующий требуемую функциональность и частично сформирован отчет;</p> <p>1 балл – выполнено меньше половины задач и не сформирован отчет;</p> <p>0 баллов – задание не выполнено.</p>	
8	8	Текущий контроль	Контрольная работа 7	1	5	<p>Контрольная работа содержит четыре задачи, необходимых для выполнения путем написания программного кода. 5 баллов – выполнены все задачи, написан программный код без ошибок и сформирован отчет;</p> <p>4 балла – выполнены все задачи, написан программный код с небольшими ошибками и сформирован отчет;</p> <p>3 балла – выполнена большая часть задач, написан программный код с ошибками, частично реализующий требуемую функциональность и частично сформирован отчет;</p> <p>2 балла – выполнена большая часть задач, написан программный код с существенными ошибками не реализующий требуемую функциональность и частично сформирован отчет;</p> <p>1 балл – выполнено меньше половины задач и не сформирован отчет;</p> <p>0 баллов – задание не выполнено.</p>	экзамен

6.2. Процедура проведения, критерии оценивания

Вид промежуточной аттестации	Процедура проведения	Критерии оценивания
экзамен	Контрольное мероприятие на экзамене является обязательным мероприятием. На экзамене происходит оценивание учебной деятельности обучающихся по дисциплине на основе полученных оценок за контрольных мероприятий текущего контроля и промежуточной	В соответствии с пп. 2.5, 2.6 Положения

6.3. Оценочные материалы

Компетенции	Результаты обучения	№ КМ								
		1	2	3	4	5	6	7	8	
ПК-1	Знает: Методологии, модели и технологии проектирования информационных систем; проектирование обеспечивающих подсистем ИС; методы обследования организаций; способы формализованного описания систем.	++			+++					
ПК-1	Умеет: Использовать методы обследования организаций для выявления информационных потребностей пользователей; выполнять формализованное описание предметной области; формировать требования к информационной системе; документировать требования к информационной системе.	++			+++					
ПК-1	Имеет практический опыт: Использования методов обследования организаций для выявления информационных потребностей пользователей.	++			+++					
ПК-2	Знает: Технологические стандарты разработки программных комплексов.	++			+++					
ПК-2	Умеет: Формировать архитектуру программных комплексов для информатизации предприятий.	++			+++					
ПК-2	Имеет практический опыт: Построения объектно-ориентированных моделей предметной области; навыками документирования требований к информационной системе.	++			+++					
ПК-10	Знает: Типовые модели бизнес-процессов систем оперативного учета; инструментальные средства автоматизации бизнес-процессов эксплуатации и сопровождения информационных систем и сервисов.	++			+++					
ПК-10	Умеет: Выполнять эксплуатацию и сопровождение информационных систем и сервисов; совершенствовать процессы эксплуатации и сопровождения информационных систем и сервисов; применять инструментальные средства автоматизации бизнес-процессов эксплуатации и сопровождения информационных систем и сервисов.	++			+++					
ПК-10	Имеет практический опыт: Учета особенностей эксплуатации и сопровождения информационных систем в процессе создания программных средств.	++			+++					

Фонды оценочных средств по каждому контрольному мероприятию находятся в приложениях.

7. Учебно-методическое и информационное обеспечение дисциплины

Печатная учебно-методическая документация

а) *основная литература:*

Не предусмотрена

б) *дополнительная литература:*

Не предусмотрена

в) *отечественные и зарубежные журналы по дисциплине, имеющиеся в библиотеке:*

Не предусмотрены

г) *методические указания для студентов по освоению дисциплины:*

1. Методические указания к дисциплине "Проектирование системы оперативного учета", Бунова Е.В., Челябинск, 2022, электронные ресурсы кафедры

из них: учебно-методическое обеспечение самостоятельной работы студента:

1. Методические указания к дисциплине "Проектирование системы оперативного учета", Бунова Е.В., Челябинск, 2022, электронные ресурсы кафедры

Электронная учебно-методическая документация

№	Вид литературы	Наименование ресурса в электронной форме	Библиографическое описание
1	Основная литература	Электронно-библиотечная система издательства Лань	Бураков, П.В. Корпоративные информационные системы [Электронный ресурс] : учебное пособие / П.В. Бураков. — Электрон. дан. — Санкт-Петербург : НИУ ИТМО, 2014. — 96 с. — Режим доступа: https://e.lanbook.com/book/70882
2	Дополнительная литература	Электронно-библиотечная система издательства Лань	Гантц, И. С. Конфигурирование в среде 1С: Предприятие: Практикум : учебное пособие / И. С. Гантц. — Москва : РТУ МИРЭА, 2021. — 66 с. — Текст : электронный // Лань : электронно-библиотечная система. — URL: https://e.lanbook.com/book/176533 (дата обращения: 04.07.2021). — Режим доступа: для авториз. пользователей.
3	Методические пособия для самостоятельной работы студента	Электронно-библиотечная система издательства Лань	Омельченко, Т. В. Конфигурирование и администрирование информационных систем на платформе 1С : учебное пособие / Т. В. Омельченко. — Оренбург : ОГУ, 2018. — 229 с. — ISBN 978-5-7410-2015-9. — Текст : электронный // Лань : электронно-библиотечная система. — URL: https://e.lanbook.com/book/159784 (дата обращения: 04.07.2021). — Режим доступа: для авториз. пользователей.

Перечень используемого программного обеспечения:

1. Microsoft-Windows(бессрочно)
2. Microsoft-Office(бессрочно)
3. -1С:Предприятие 8. Комплект для обучения в высших и средних уч.заведениях(бессрочно)

Перечень используемых профессиональных баз данных и информационных справочных систем:

Нет

8. Материально-техническое обеспечение дисциплины

Вид занятий	№ ауд.	Основное оборудование, стенды, макеты, компьютерная техника, предустановленное программное обеспечение, используемое для
-------------	--------	--

		различных видов занятий
Лекции	115 (3б)	мультимедийный комплекс для показа презентаций
Экзамен	115 (3б)	компьютерный класс с 35 ПК с установленных на них программным обеспечением
Самостоятельная работа студента	115 (3б)	компьютерный класс с 35 ПК с установленным на них программным обеспечением, мультимедийный комплекс для показа презентаций
Практические занятия и семинары	115 (3б)	компьютерный класс с 35 ПК с установленных на них программным обеспечением, мультимедийный комплекс для показа презентаций