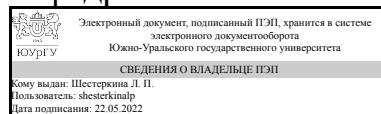


# ЮЖНО-УРАЛЬСКИЙ ГОСУДАРСТВЕННЫЙ УНИВЕРСИТЕТ

УТВЕРЖДАЮ:  
Заведующий выпускающей  
кафедрой



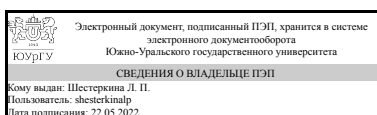
Л. П. Шестеркина

## РАБОЧАЯ ПРОГРАММА

дисциплины 1.Ф.П1.06.01 Фотожурналистика  
для направления 42.03.02 Журналистика  
уровень Бакалавриат  
профиль подготовки Универсальная журналистика  
форма обучения заочная  
кафедра-разработчик Журналистика, реклама и связи с общественностью

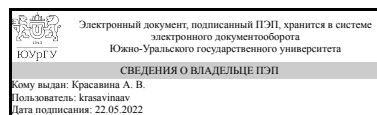
Рабочая программа составлена в соответствии с ФГОС ВО по направлению подготовки 42.03.02 Журналистика, утверждённым приказом Минобрнауки от 08.06.2017 № 524

Зав.кафедрой разработчика,  
д.филол.н., доц.



Л. П. Шестеркина

Разработчик программы,  
к.филол.н., доцент



А. В. Красавина

## 1. Цели и задачи дисциплины

Целями и задачами освоения дисциплины «Фотожурналистика» являются: формирование у будущих журналистов понимания общих закономерностей и принципов работы с изображением; формирование базовых представлений о современных технических средствах создания фотографического изображения.

## Краткое содержание дисциплины

Курс нацелен на освоение принципов создания современного журналистского авторского фотоконтента.

## 2. Компетенции обучающегося, формируемые в результате освоения дисциплины

Планируемые результаты освоения ОП ВО (компетенции)	Планируемые результаты обучения по дисциплине
ПК-5 Способен участвовать в производственном процессе выпуска журналистского текста и (или) продукта с применением современных редакционных технологий.	Знает: специфику профессиональной деятельности фотожурналиста, теоретические основы фотожурналистики, жанры и форматы фотожурналистики, основы работы с современной фототехникой; Умеет: создавать фотоматериалы для СМИ в разных жанрах и форматах для размещения на различных медиаплатформах; применять технологии редактирования фотоизображений; Имеет практический опыт: работы с фотокамерой, фотосъемки с использованием современных технических средств, отбора, редактирования, цифровой обработки изображений, подготовки цифровых фотографий к размещению в СМИ.

## 3. Место дисциплины в структуре ОП ВО

Перечень предшествующих дисциплин, видов работ учебного плана	Перечень последующих дисциплин, видов работ
Нет	Практикум по виду профессиональной деятельности, Цифровой монтаж

Требования к «входным» знаниям, умениям, навыкам студента, необходимым при освоении данной дисциплины и приобретенным в результате освоения предшествующих дисциплин:

Нет

## 4. Объём и виды учебной работы

Общая трудоемкость дисциплины составляет 3 з.е., 108 ч., 20,5 ч. контактной работы

Вид учебной работы	Всего часов	Распределение по семестрам
		в часах
		Номер семестра
		7
Общая трудоёмкость дисциплины	108	108
<i>Аудиторные занятия:</i>	12	12
Лекции (Л)	4	4
Практические занятия, семинары и (или) другие виды аудиторных занятий (ПЗ)	8	8
Лабораторные работы (ЛР)	0	0
<i>Самостоятельная работа (СРС)</i>	87,5	87,5
с применением дистанционных образовательных технологий	0	
Подготовка к практическим занятиям	87,5	87,5
Консультации и промежуточная аттестация	8,5	8,5
Вид контроля (зачет, диф.зачет, экзамен)	-	экзамен

## 5. Содержание дисциплины

№ раздела	Наименование разделов дисциплины	Объем аудиторных занятий по видам в часах			
		Всего	Л	ПЗ	ЛР
1	История фотографии	3	1	2	0
2	Свет и освещение	3	1	2	0
3	Основы фотокомпозиции	3	1	2	0
4	Основные жанры фотографии	3	1	2	0

### 5.1. Лекции

№ лекции	№ раздела	Наименование или краткое содержание лекционного занятия	Кол-во часов
1	1	Мастера фотографии, книги и альбомы о фотографии.	1
2	2	Световые величины. Характеристики освещения. Цвет и свет в фотографии.	1
3	3	Основные изобразительные средства в фотографии и объект съемки.	1
4	4	Жанры фотографии.	1

### 5.2. Практические занятия, семинары

№ занятия	№ раздела	Наименование или краткое содержание практического занятия, семинара	Кол-во часов
1	1	Специфика фотоискусства и фотожурналистики. Оформления периодических изданий в разных стилях с помощью фото.	2
2	2	Световой, цветовой и тональный рисунок в фотографии. Цвет и тональность, психология восприятия цветов и их сочетаний.	2
3	3	Золотое сечение, правило третей. Динамика и статика в композиции.	2
8	4	Жанровая фотосъемка.	2

### 5.3. Лабораторные работы

Не предусмотрены

#### 5.4. Самостоятельная работа студента

Выполнение СРС			
Подвид СРС	Список литературы (с указанием разделов, глав, страниц) / ссылка на ресурс	Семестр	Кол-во часов
Подготовка к практическим занятиям	<p>1. Универсальная журналистика: Учебник для вузов / Под ред. Л.П. Шестеркиной. - М.:Издательство "Аспект Пресс", 2016. - С. 253-287. 2. Лапин, А.И. Фотография как... / А.И. Лапин. - Изд. 2-е, переработанное и дополненное. - М., 2004. - С. 125-126. 3. Шестеркина, Л. П. Университетская модель конвергенции СМИ Текст метод. указания для преподавателей и студентов фак.журналистики Л. П. Шестеркина ; Юж.-Урал. гос. ун-т, Каф. Средства массовой информации ; ЮУрГУ. - Челябинск: Издательство ЮУрГУ, 2010. - 34 с. 4.Техника и технология СМИ : печать, радио, телевидение, Интернет Текст учебник для вузов по специальности 030601 -Журналистика В. В. Тулупов и др.; под ред. В. В. Тулупова. - СПб.: Издательство Михайлова В. А., 2008. - 320 с. 5. Березин, В. М. Фотожурналистика Текст учебник для вузов по гуманитар. направлениям и специальностям В. М. Березин ; Рос. унт дружбы народов. - М.: Юрайт, 2017. - 225, [1] с. ил. 12 л. фот. (вкл.) 6. Стил, Э. Лучшие фотографии мира и истории создания их работ. Фотожурналистика Текст фотоальбом Э. Стил. - М.: Арт-Родник, 2009. - 174, [2] с. фот. 7. Дыко, Л. П. Основы композиции в фотографии Текст Л. П. Дыко. - 2-е изд., перераб. и доп. - М.: Высшая школа, 1988. - 174,[1] с. ил.</p>	7	87,5

#### 6. Фонд оценочных средств для проведения текущего контроля успеваемости, промежуточной аттестации

Контроль качества освоения образовательной программы осуществляется в соответствии с Положением о балльно-рейтинговой системе оценивания результатов учебной деятельности обучающихся.

##### 6.1. Контрольные мероприятия (КМ)

№ КМ	Се-местр	Вид контроля	Название контрольного	Вес	Макс. балл	Порядок начисления баллов	Учитыва-
------	----------	--------------	-----------------------	-----	------------	---------------------------	----------

			мероприятия				ется в ПА
1	7	Текущий контроль	Контрольная работа №1	1	12	<p>Критерии оценивания: Оценивается по 12-балльной шкале, при этом учитываются:</p> <p>1) своевременность представления работы (3 балла макс, несвоевременно – 1 балл, не сдано – 0 баллов.);</p> <p>2) структура работы, логичность построения материала (3 балла макс. нарушение логики построения материала – 1 балл, отсутствие логики – 0 баллов);</p> <p>3) соответствие работы установленным требованиям (3 балла макс., нарушение некоторых установленных требований – 1 балл, полное нарушение установленных требований – 0 баллов);</p> <p>4) умение использовать разные источники информации (3 балла макс., (использование 5 и более источников) использование менее 3-5 источников – 1 балл, использование менее 3 источников – 0 баллов).</p> <p>Задание считается выполненным, если получено 60% (7 баллов)</p>	экзамен
2	7	Текущий контроль	Контрольная работа №2	1	12	<p>Критерии оценивания: Оценивается по 12-балльной шкале, при этом учитываются:</p> <p>1. своевременность представления работы (4 балла макс, несвоевременно – 2 балла, не сдано – 0 баллов.);</p> <p>2. соответствие композиции портретной фотографии (4 балла макс., нарушение соответствий – 2 балла, отсутствие соответствий – 0 баллов);</p> <p>3. соответствие работы установленным требованиям (4 балла макс., нарушение некоторых установленных требований – 2 балла, полное нарушение установленных требований – 0 баллов);</p> <p>Задание считается выполненным, если получено 60% (7 баллов)</p>	экзамен
3	7	Текущий контроль	Контрольная работа №3	1	12	<p>Критерии оценивания: Оценивается по 12-балльной шкале, при этом учитываются:</p> <p>1. своевременность представления работы (4 балла макс, несвоевременно – 2 балла, не сдано – 0 баллов.);</p> <p>2. соответствие композиции фотонадгробия (4 балла макс., нарушение соответствий – 2 балла, отсутствие соответствий – 0 баллов);</p> <p>3. соответствие работы установленным</p>	экзамен

						<p>требованиям (4 балла макс., нарушение некоторых установленных требований – 2 балла, полное нарушение установленных требований – 0 баллов);</p> <p>Задание считается выполненным, если получено 60% (7 баллов)</p>	
4	7	Текущий контроль	Контрольная работа №4	1	12	<p>Критерии оценивания: работа оценивается по 12-балльной шкале, при этом учитываются:</p> <p>1. своевременность представления работы (4 балла макс, несвоевременно – 2/1 балла, не сдано – 0 баллов.);</p> <p>2. соответствие работы установленным требованиям (8 баллов макс., нарушение некоторых установленных требований – 4/2 балла, полное нарушение установленных требований – 0 баллов);</p> <p>Задание считается выполненным, если получено 60% (7 баллов)</p>	экзамен
5	7	Текущий контроль	Контрольная работа №5	1	12	<p>Критерии оценивания: Оценивается по 12-балльной шкале, при этом учитываются:</p> <p>1. своевременность представления работы (4 балла макс, несвоевременно – 2/1 балла, не сдано – 0 баллов.);</p> <p>2. соответствие работы установленным требованиям (8 баллов макс., нарушение некоторых установленных требований – 4/2 балла, полное нарушение установленных требований – 0 баллов);</p> <p>Задание считается выполненным, если получено 60% (7 баллов)</p>	экзамен
6	7	Промежуточная аттестация	Экзамен	-	40	<p>На экзамене происходит оценивание учебной деятельности обучающихся по дисциплине на основе полученных оценок за контрольно-рейтинговые мероприятия текущего контроля и промежуточной аттестации. При выставлении оценки по дисциплине используется балльно-рейтинговая система оценивания результатов учебной деятельности обучающихся (утверждена приказом ректора от 24.05.2019 г. № 179).</p> <p>Мероприятие промежуточной аттестации</p>	экзамен

					<p>проводится в случае, если обучающийся имеет рейтинг по дисциплине с учетом текущего контроля менее 60 процентов, или желает повысить рейтинг.</p> <p>Процедура экзамена предполагает устный ответ на 2 вопроса из списка. Список содержит перечень вопросов, позволяющих оценить сформированность компетенций. На подготовку к ответу отводится 30 мин.</p> <p>Полный аргументированный ответ с примерами на 2 вопроса билета – 40 баллов</p> <p>Полный ответ с незначительными недочетами (отсутствие примеров, пропуск некоторых пунктов темы) на 2 вопроса – 19-39 баллов</p> <p>Полный аргументированный ответ на 1 вопрос билета, или неполный ответ на 2 вопроса билета – 1- 19 балла</p> <p>Неудовлетворительный ответ на 2 вопроса билета, грубые ошибки – 0 баллов</p> <p>Максимальный балл: 40</p>	
--	--	--	--	--	---	--

## 6.2. Процедура проведения, критерии оценивания

Вид промежуточной аттестации	Процедура проведения	Критерии оценивания
экзамен	При выставлении оценки по дисциплине используется балльно-рейтинговая система оценивания результатов учебной деятельности обучающихся (утверждена приказом ректора от 24.05.2019 г. № 179). Процедура экзамена предполагает устный ответ на 2 вопроса из списка. Список содержит перечень вопросов, позволяющих оценить сформированность компетенций. На подготовку к ответу отводится 30 мин.	В соответствии с пп. 2.5, 2.6 Положения

## 6.3. Паспорт фонда оценочных средств

Компетенции	Результаты обучения	№ КМ					
		1	2	3	4	5	6
ПК-5	Знает: специфику профессиональной деятельности фотожурналиста, теоретические основы фотожурналистики, жанры и форматы фотожурналистики, основы работы с современной фототехникой;	+	+	+	+	+	+
ПК-5	Умеет: создавать фотоматериалы для СМИ в разных жанрах и форматах для размещения на различных медиаплатформах; применять технологии редактирования фотоизображений;	+	+	+	+	+	+
ПК-5	Имеет практический опыт: работы с фотокамерой, фотосъемки с использованием современных технических средств, отбора, редактирования, цифровой обработки изображений, подготовки цифровых фотографий к размещению в СМИ.	+	+	+	+	+	+

Типовые контрольные задания по каждому мероприятию находятся в приложениях.

## 7. Учебно-методическое и информационное обеспечение дисциплины

### Печатная учебно-методическая документация

#### а) основная литература:

1. Универсальная журналистика [Текст] учебник для вузов по направлениям 42.03.02 и 42.04.02 "Журналистика" Л. И. Белова и др.; под ред. Л. П. Шестеркиной. - М.: Аспект Пресс, 2016. - 478, [1] с. ил.

#### б) дополнительная литература:

Не предусмотрена

#### в) отечественные и зарубежные журналы по дисциплине, имеющиеся в библиотеке:

1. Журналист ежемес. журн.: 12+ Издат. дом "Журналист" журнал. - М., 1914-
2. Южно-Уральский государственный университет (ЮУрГУ) Челябинск Вестник Южно-Уральского государственного университета Юж.-Урал. гос. ун-т; ЮУрГУ журнал. - Челябинск: Издательство ЮУрГУ, 2001-

#### г) методические указания для студентов по освоению дисциплины:

1. УНИВЕРСАЛЬНАЯ ЖУРНАЛИСТИКА: ОПЫТ ПРОЕКТНОГО ОБУЧЕНИЯ
2. УНИВЕРСАЛЬНЫЙ ЖУРНАЛИСТ В ПРОЦЕССЕ ФОТОСЪЕМКИ
3. Университеты и медиа

#### из них: учебно-методическое обеспечение самостоятельной работы студента:

1. УНИВЕРСАЛЬНЫЙ ЖУРНАЛИСТ В ПРОЦЕССЕ ФОТОСЪЕМКИ
2. Университеты и медиа

### Электронная учебно-методическая документация

№	Вид литературы	Наименование ресурса в электронной форме	Библиографическое описание
1	Основная литература	Электронно-библиотечная система издательства Лань	Шимолин, В. И. Фотожурналистика в процессе трансформации медиапространства : учебное пособие / В. И. Шимолин. — Минск : БГУ, 2017. — 247 с. — ISBN 978-985-566-442-1. — Текст : электронный // Лань : электронно-библиотечная система. — URL: <a href="https://e.lanbook.com/book/180504">https://e.lanbook.com/book/180504</a> (дата обращения: 31.01.2022). — Режим доступа: для авториз. пользователей.
2	Дополнительная литература	Электронно-библиотечная система издательства Лань	Шимолин, В.И. ЛИЧНОСТЬ АВТОРА И ОБРАЗ ГЕРОЯ В ЖАНРАХ ФОТОЖУРНАЛИСТИКИ / В.И. Шимолин // Журнал Белорусского государственного университета. Журналистика. Педагогика. — 2017. — № 2. — С. 55-59. — ISSN 2521-6783. — Текст : электронный // Лань : электронно-библиотечная система. — URL: <a href="https://e.lanbook.com/journal/issue/310763">https://e.lanbook.com/journal/issue/310763</a> (дата обращения: 31.01.2022). — Режим доступа: для авториз. пользователей.



3	Дополнительная литература	Электронно-библиотечная система издательства Лань	Тулупов, В.В. ФОРМЫ ПОДАЧИ И ЖАНРЫ ИЗОБРАЗИТЕЛЬНОЙ ПРЕСС-ЖУРНАЛИСТИКИ / В.В. Тулупов // Вестник Воронежского государственного университета. Серия: Филология. Журналистика. — 2015. — № 1. — С. 137-142. — ISSN 1814-2958. — Текст : электронный // Лань : электронно-библиотечная система. — URL: <a href="https://e.lanbook.com/journal/issue/297978">https://e.lanbook.com/journal/issue/297978</a> (дата обращения: 31.01.2022). — Режим доступа: для авториз. пользователей.
---	---------------------------	---	---

Перечень используемого программного обеспечения:

1. Adobe-Creative Suite Premium (Bridge, Illustrator, InDesign, Photoshop, Version Cue, Acrobat Professional, Dreamweaver, GoLive)(бессрочно)
2. ФГАОУ ВО "ЮУрГУ (НИУ)"-Портал "Электронный ЮУрГУ" (<https://edu.susu.ru>)(бессрочно)

Перечень используемых профессиональных баз данных и информационных справочных систем:

1. -База данных polpred (обзор СМИ)(бессрочно)

## 8. Материально-техническое обеспечение дисциплины

Вид занятий	№ ауд.	Основное оборудование, стенды, макеты, компьютерная техника, предустановленное программное обеспечение, используемое для различных видов занятий
Практические занятия и семинары	250 (36)	Компьютерное рабочее место, штатив, цифровой фотоаппарат
Лекции	454 (1)	Компьютер, подключенный к сети Интернет, проектор, экран.