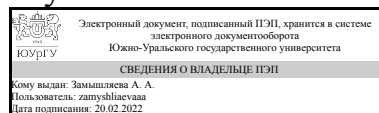


ЮЖНО-УРАЛЬСКИЙ ГОСУДАРСТВЕННЫЙ УНИВЕРСИТЕТ

УТВЕРЖДАЮ:
Директор института
Институт естественных и точных
наук



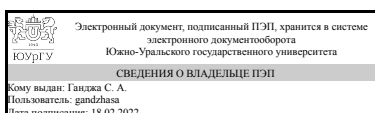
А. А. Замышляева

РАБОЧАЯ ПРОГРАММА

дисциплины 1.О.26 Электротехника и промышленная электроника
для направления 18.03.01 Химическая технология
уровень Бакалавриат
форма обучения очная
кафедра-разработчик Теоретические основы электротехники

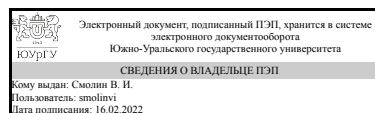
Рабочая программа составлена в соответствии с ФГОС ВО по направлению подготовки 18.03.01 Химическая технология, утверждённым приказом Минобрнауки от 07.08.2020 № 922

Зав.кафедрой разработчика,
д.техн.н., доц.



С. А. Ганджа

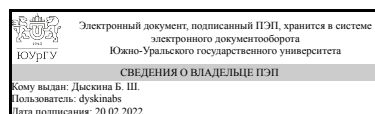
Разработчик программы,
к.техн.н., доц., доцент



В. И. Смолин

СОГЛАСОВАНО

Руководитель направления
д.техн.н., снс



Б. Ш. Дыскина

1. Цели и задачи дисциплины

Цель дисциплины - освоение теоретических основ электротехники и электроники, приобретение знаний о конструкциях, принципах действия, параметрах и характеристиках различных электротехнических и электронных устройств, подготовка студента к пониманию принципа действия современного электрооборудования. Задачи дисциплины – показать роль и значение электротехнических знаний для успешной профессиональной деятельности; дать будущим специалистам базовые знания, необходимые для понимания сложных явлений и законов электротехники и электроники.

Краткое содержание дисциплины

Электрические цепи. Основные понятия и законы. Получение однофазного переменного тока. Расчёт цепей однофазного переменного тока с последовательным и параллельным соединением потребителей. Получение трёхфазной электродвижущей силы. Расчёт цепей трёхфазного тока. Трансформаторы: устройство, принцип действия, схемы замещения, опыты холостого хода и короткого замыкания, внешняя характеристика, к.п.д. Электрические машины постоянного и переменного тока: устройство, принцип действия, рабочие характеристики, пуск, регулирование скорости, торможение. Элементы промышленной электроники: полупроводниковые приборы, выпрямители, усилители, логические элементы

2. Компетенции обучающегося, формируемые в результате освоения дисциплины

Планируемые результаты освоения ОП ВО (компетенции)	Планируемые результаты обучения по дисциплине
ОПК-2 Способен использовать математические, физические, физико-химические, химические методы для решения задач профессиональной деятельности	Знает: законы электромагнитных явлений, методы расчета электрических цепей, основные характеристики электрических машин, назначение и области применения электронных приборов Умеет: читать электрические схемы Имеет практический опыт: анализа процессов в электрических цепях при подключении различных групп потребителей
ОПК-4 Способен обеспечивать проведение технологического процесса, использовать технические средства для контроля параметров технологического процесса, свойств сырья и готовой продукции, осуществлять изменение параметров технологического процесса при изменении свойств сырья	Знает: основные сведения об электронных приборах и электронных схемах; устройства, принципы действия, характеристики, параметры, способы включения и области применения пассивных и активных электронных приборов, виды электрических колебаний в параллельном и последовательном колебательных контурах Умеет: пользоваться технической справочной литературой по технической эксплуатации электронного и электромеханического оборудования, читать электрические схемы

3. Место дисциплины в структуре ОП ВО

Перечень предшествующих дисциплин,	Перечень последующих дисциплин,
------------------------------------	---------------------------------

видов работ учебного плана	видов работ
1.О.20 Физика	1.О.29 Химические реакторы, 1.О.31 Техническая термодинамика и теплотехника, ФД.02 Технология лакокрасочных материалов и покрытий, ФД.03 Технология гальванического производства, 1.О.28 Общая химическая технология, 1.О.25 Экология, 1.О.30 Системы управления химико-технологическими процессами

Требования к «входным» знаниям, умениям, навыкам студента, необходимым при освоении данной дисциплины и приобретенным в результате освоения предшествующих дисциплин:

Дисциплина	Требования
1.О.20 Физика	Знает: фундаментальные законы физики, фундаментальные физические законы Умеет: выделять конкретное физическое содержание в прикладных задачах Имеет практический опыт: решения типовых задач по основным разделам курса, выполнения физических экспериментов, обработки и оформления результатов

4. Объём и виды учебной работы

Общая трудоемкость дисциплины составляет 3 з.е., 108 ч., 54,25 ч. контактной работы

Вид учебной работы	Всего часов	Распределение по семестрам
		в часах
		Номер семестра
		5
Общая трудоёмкость дисциплины	108	108
<i>Аудиторные занятия:</i>	48	48
Лекции (Л)	24	24
Практические занятия, семинары и (или) другие виды аудиторных занятий (ПЗ)	8	8
Лабораторные работы (ЛР)	16	16
<i>Самостоятельная работа (СРС)</i>	53,75	53,75
с применением дистанционных образовательных технологий	0	
Самостоятельная подготовка к контрольным работам	20	20
Подготовка к сдаче дифференцированного зачета	13,75	13.75
Выполнение отчетов и подготовка к защите лабораторных работ	20	20
Консультации и промежуточная аттестация	6,25	6,25
Вид контроля (зачет, диф.зачет, экзамен)	-	диф.зачет

5. Содержание дисциплины

№ раздела	Наименование разделов дисциплины	Объем аудиторных занятий по видам в часах			
		Всего	Л	ПЗ	ЛР
1	Электрические цепи	18	10	2	6
2	Электрические машины	18	10	2	6
3	электроника	12	4	4	4

5.1. Лекции

№ лекции	№ раздела	Наименование или краткое содержание лекционного занятия	Кол- во часов
1	1	Основные понятия. Условное графическое обозначение элементов электрических схем. Положительное направление тока, напряжения, ЭДС. Режимы работы электрической цепи. Законы Кирхгофа. Закон Ома	2
2	1	ЭДС. Действующее значение синусоидального тока и напряжения. Представление синусоидальных величин на комплексной плоскости. Цепь синусоидального тока с резистивным элементом. Векторная диаграмма. Закон Ома для действующих значений тока и напряжения, мгновенная, средняя и активная мощность цепи. Цепь синусоидального тока с индуктивным элементом. Векторная диаграмма.	2
3	1	Закон Ома для действующих значений и комплексов действующих значений тока и напряжения. Реактивное индуктивное сопротивление. Мгновенная, средняя и реактивная мощности цепи. Физические процессы в цепи с индуктивным элементом. Цепь синусоидального тока с ёмкостным элементом. Векторная диаграмма. Закон Ома. Реактивное ёмкостное сопротивление. Мгновенная, средняя и реактивная мощность цепи. Физические процессы в цепи с ёмкостным элементом.	2
4	1	Получение трёхфазной ЭДС. Достоинства. Соединение обмоток генератора по схеме «звезда». Условные положительные направления. Соединение потребителя по схеме «звезда». Фазные и линейные токи и напряжения потребителя. Расчёт цепи при симметричной нагрузке. Расчёт четырёхпроводной трёхфазной цепи при несимметричной нагрузке. Назначение нейтрального провода. Векторная диаграмма. Примеры расчёта цепи.	2
5	1	Соединение приёмника по схеме «треугольник». Фазные и линейные токи и напряжения приёмника. Симметричный и несимметричный режимы работы. Векторные диаграммы. Мощность трёхфазной цепи и ее измерение. Заземление в трехфазных цепях.	2
6	2	Трансформаторы Назначение и область применения трансформаторов. Классификация по назначению. Устройство и принцип действия трансформатора. Условное графическое обозначение. Основные понятия. Режимы работы, коэффициент трансформации. Режим нагрузки трансформатора. Уравнения электрического равновесия и магнитодвижущей силы. Зависимость тока в первичной обмотке от режима работы. Внешняя характеристика, векторная диаграмма. Определение потерь в трансформаторе. КПД и его зависимость от нагрузки. Трёхфазные трансформаторы. Измерительные трансформаторы. Автотрансформаторы	2
7	2	Асинхронные машины Области применения асинхронных машин. Устройство трёхфазной асинхронной машины. Получение вращающегося магнитного поля. Скорость и направление вращения магнитного поля. Принцип действия трёхфазного асинхронного двигателя. Влияние нагрузки на скорость вращения ротора. Скольжение.	2

8	2	Процессы в статоре и роторе асинхронной машины. Уравнение электрического равновесия для обмотки статора. Зависимость частоты. ЭДС и тока от скольжения. Электромагнитный момент асинхронного двигателя и его зависимость от скольжения. Критический, пусковой и номинальный моменты. Критическое скольжение, зависимость критического момента и критического скольжения от активного сопротивления ротора. Перегрузочная способность асинхронного двигателя. Особенности пуска асинхронного двигателя. Способы пуска. Способы регулирования скорости вращения асинхронного двигателя. Способы торможения асинхронного двигателя.	2
9	2	Машины постоянного тока Область применения, устройство. Работа в режиме генератора и двигателя. Уравнение электрического равновесия. ЭДС и электромагнитный момент машин постоянного тока. Магнитное поле машины постоянного тока, способы возбуждения. Генератор постоянного тока с независимым возбуждением. Принцип действия, внешние характеристики, область применения. Генератор постоянного тока с параллельным возбуждением: принцип действия, внешняя характеристика.	2
10	2	Двигатель постоянного тока с независимым возбуждением, область применения, принцип действия, механическая характеристика, особенности механической характеристики. Реверс. Пуск в ход двигателей постоянного тока: прямое включение, реостатный пуск, пуск при пониженном напряжении. Понятие о тормозных режимах. Регулирование скорости вращения двигателей постоянного тока. Достоинства, недостатки каждого способа.	2
11	3	Общие сведения о полупроводниках Физические основы проводимости полупроводников. Свойства p-n перехода. Элементная база электронных схем: полупроводниковые диоды, биполярные и полевые транзисторы, тиристоры, резисторы, конденсаторы, индуктивности. Оптоэлектронные приборы. Выпрямители Однофазные однополупериодные и двухполупериодные схемы выпрямления. Однополупериодная схема выпрямления: временные диаграммы, основные параметры и характеристики. Двухполупериодные схемы выпрямления: мостовая и схема со средней точкой. Временные диаграммы, основные параметры и характеристики. Сглаживающие фильтры выпрямительных устройств. Основные элементы фильтров. Схемы, принцип действия, временные диаграммы, основные параметры индуктивных и емкостных фильтров. Трехфазная схема выпрямления: схема со средней точкой, схема Ларионова: временные диаграммы, основные параметры. Управляемые выпрямители. Принцип работы. Временные диаграммы.	2
12	3	Усилители. Классификация усилителей. Параметры и характеристики усилителей. Усилительные каскады на биполярных транзисторах. Обратные связи в усилителях. Усилитель мощности. Логические элементы. Импульсные устройства: общая характеристика, параметры импульсных сигналов. Электронные ключи и простейшие формирователи импульсных сигналов. Классификация импульсных и цифровых устройств. Операционный усилитель: Схема, основные параметры. Амплитудные и амплитудно-частотные характеристики инвертирующего и не инвертирующего усилителя. Схемы включения в режиме усиления, суммирования, вычитания, дифференцирования и интегрирования входных сигналов. Схемы включения в режимы компаратора, мультивибратора, инвертора. Расчет основных параметров	2

5.2. Практические занятия, семинары

№ занятия	№ раздела	Наименование или краткое содержание практического занятия, семинара	Кол-во
-----------	-----------	---	--------

			часов
2	1	Методики расчета цепей переменного тока	2
6	2	Расчет режимов работы асинхронного двигателя и двигателя постоянного тока	2
7	3	Расчет двухполупериодного выпрямителя	2
8	3	Расчет схемы с операционным усилителем	2

5.3. Лабораторные работы

№ занятия	№ раздела	Наименование или краткое содержание лабораторной работы	Кол-во часов
1	1	Линейные электрические цепи постоянного тока.	2
2	1	Линейная неразветвленная электрическая цепь однофазного синусоидального тока.	2
3	1	Трехфазная электрическая цепь при соединении потребителей "звезда"	2
4	2	Исследование трансформаторов	2
5	2	Исследование трехфазного асинхронного двигателя	2
6	2	Исследование двигателя постоянного тока	2
7	3	Исследование однофазных выпрямителей	2
8	3	Исследование операционного усилителя	2

5.4. Самостоятельная работа студента

Выполнение СРС			
Подвид СРС	Список литературы (с указанием разделов, глав, страниц) / ссылка на ресурс	Семестр	Кол-во часов
Самостоятельная подготовка к контрольным работам	основная литература [2], главы 1,2,3,9,10,13,14	5	20
Подготовка к сдаче дифференцированного зачета	основная литература [1] главы 1,2,7,8,9,11,12,13; [2] главы 1,2,3,9,10,	5	13,75
Выполнение отчетов и подготовка к защите лабораторных работ	метод пособия для СРС [1] стр 38-55, [2] все страницы	5	20

6. Текущий контроль успеваемости, промежуточная аттестация

Контроль качества освоения образовательной программы осуществляется в соответствии с Положением о балльно-рейтинговой системе оценивания результатов учебной деятельности обучающихся.

6.1. Контрольные мероприятия (КМ)

№ КМ	Се-местр	Вид контроля	Название контрольного мероприятия	Вес	Макс. балл	Порядок начисления баллов	Учитывается в ПА
1	5	Текущий контроль	Контрольная работа "Основные понятия в электротехнике"	1	10	Работа выполняется письменно самостоятельно. В задании 10 вопросов. За	дифференцированный зачет

						правильный ответ на вопрос - 1 балл. Весовой коэффициент мероприятия-1.	
2	5	Текущий контроль	Выполнение и защита лабораторной работы "Электроизмерительные приборы и измерения"	1	5	<p>В качестве форм текущего контроля знаний студентов используются отчеты по лабораторным работам. К выполнению экспериментальной части лабораторной работы допускаются студенты, выполнившие предварительный расчет для лабораторной работы. Защита лабораторной работы осуществляется индивидуально. Студентом предоставляется оформленный отчет. Оценивается качество оформления, правильность выводов. Максимальное количество баллов 5. Весовой коэффициент мероприятия-1. Общий балл при оценке складывается из следующих показателей (за каждую лабораторную работу):</p> <ul style="list-style-type: none"> - приведены методики оценки технологических параметров – 1 балл - выводы логичны и обоснованы – 1 балл - оформление работы 	дифференцированный зачет

						соответствует требованиям – 1 балл - правильный ответ на коллоквиум – 1 балл - расчетная и графическая части выполнены верно – 1 балл	
3	5	Текущий контроль	Выполнение и защита лабораторной работы "Электрическая цепь переменного тока с последовательным соединением элементов"	1	5	В качестве форм текущего контроля знаний студентов используются отчеты по лабораторным работам. К выполнению экспериментальной части лабораторной работы допускаются студенты, выполнившие предварительный расчет для лабораторной работы. Защита лабораторной работы осуществляется индивидуально. Студентом предоставляется оформленный отчет. Оценивается качество оформления, правильность выводов. Максимальное количество баллов 5. Весовой коэффициент мероприятия-1. Общий балл при оценке складывается из следующих показателей (за каждую лабораторную работу): - приведены методики оценки технологических параметров – 1 балл	дифференцированный зачет

					<ul style="list-style-type: none"> - выводы логичны и обоснованы – 1 балл - оформление работы соответствует требованиям – 1 балл - правильный ответ на коллоквиум – 1 балл - расчетная и графическая части выполнены верно – 1 балл 	
4	5	Текущий контроль	Выполнение и защита лабораторной работы "Электрическая цепь переменного тока с параллельным соединением элементов"	1	5 <p>В качестве форм текущего контроля знаний студентов используются отчеты по лабораторным работам. К выполнению экспериментальной части лабораторной работы допускаются студенты, выполнившие предварительный расчет для лабораторной работы. Защита лабораторной работы осуществляется индивидуально. Студентом предоставляется оформленный отчет. Оценивается качество оформления, правильность выводов. Максимальное количество баллов 5. Весовой коэффициент мероприятия-1. Общий балл при оценке складывается из следующих показателей (за каждую лабораторную работу):</p>	дифференцированный зачет

					<ul style="list-style-type: none"> - приведены методики оценки технологических параметров – 1 балл - выводы логичны и обоснованы – 1 балл - оформление работы соответствует требованиям – 1 балл - правильный ответ на коллоквиум – 1 балл - расчетная и графическая части выполнены верно – 1 балл 	
5	5	Текущий контроль	<p>Выполнение и защита лабораторной работы "Трехфазная электрическая цепь при соединении потребителя по схеме "звезда""</p>	1	<p>5</p> <p>В качестве форм текущего контроля знаний студентов используются отчеты по лабораторным работам. К выполнению экспериментальной части лабораторной работы допускаются студенты, выполнившие предварительный расчет для лабораторной работы. Защита лабораторной работы осуществляется индивидуально. Студентом предоставляется оформленный отчет. Оценивается качество оформления, правильность выводов. Максимальное количество баллов 5. Весовой коэффициент мероприятия-1. Общий балл при оценке складывается из следующих</p>	дифференцированный зачет

						показателей (за каждую лабораторную работу): - приведены методики оценки технологических параметров – 1 балл - выводы логичны и обоснованы – 1 балл - оформление работы соответствует требованиям – 1 балл - правильный ответ на коллоквиум – 1 балл - расчетная и графическая части выполнены верно – 1 балл	
6	5	Текущий контроль	Контрольная работа "Электрические цепи"	1	10	Работа выполняется письменно самостоятельно. В задании 10 вопросов. За правильный ответ на вопрос - 1 балл. Весовой коэффициент мероприятия-1.	дифференцированный зачет
7	5	Текущий контроль	Выполнение и защита лабораторной работы "электрические машины" "	1	5	В качестве форм текущего контроля знаний студентов используются отчеты по лабораторным работам. К выполнению экспериментальной части лабораторной работы допускаются студенты, выполнившие предварительный расчет для лабораторной работы. Защита лабораторной работы осуществляется индивидуально. Студентом	дифференцированный зачет

						предоставляется оформленный отчет. Оценивается качество оформления, правильность выводов. Максимальное количество баллов 5. Весовой коэффициент мероприятия-1. Общий балл при оценке складывается из следующих показателей (за каждую лабораторную работу): - приведены методики оценки технологических параметров – 1 балл - выводы логичны и обоснованы – 1 балл - оформление работы соответствует требованиям – 1 балл - правильный ответ на коллоквиум – 1 балл - расчетная и графическая части выполнены верно – 1 балл	
8	5	Текущий контроль	Выполнение и защита лабораторной работы "Однофазный выпрямитель и сглаживающие фильтры"	1	5	В качестве форм текущего контроля знаний студентов используются отчеты по лабораторным работам. К выполнению экспериментальной части лабораторной работы допускаются студенты, выполнившие предварительный расчет для лабораторной работы. Защита лабораторной	дифференцированный зачет

					<p>работы осуществляется индивидуально. Студентом предоставляется оформленный отчет. Оценивается качество оформления, правильность выводов. Максимальное количество баллов 5. Весовой коэффициент мероприятия-1. Общий балл при оценке складывается из следующих показателей (за каждую лабораторную работу):</p> <ul style="list-style-type: none"> - приведены методики оценки технологических параметров – 1 балл - выводы логичны и обоснованы – 1 балл - оформление работы соответствует требованиям – 1 балл - правильный ответ на коллоквиум – 1 балл - расчетная и графическая части выполнены верно – 1 балл 		
9	5	Промежуточная аттестация	Дифференцированный зачет	-	15	<p>К зачету допускаются студенты, выполнившие и защитившие все лабораторные работы, сдавшие текущие контрольные работы. Он проводится в устной форме. В аудитории, где проводится аттестация, одновременно</p>	дифференцированный зачет

					<p>присутствует не более 10-15 человек. Каждому студенту выдается билет, в котором присутствуют по одному вопросу или заданию из каждого раздела. При неправильном ответе студенту могут быть заданы уточняющие или новые вопросы по той же теме. Максимальное количество баллов за аттестацию -15. Максимальный балл за одно задание - 5</p> <p>5 баллов - полный, развернутый ответ на поставленный вопрос, показана совокупность осознанных знаний по дисциплине, доказательно раскрыты основные положения вопросов; в ответе прослеживается четкая структура, логическая последовательность, отражающая сущность раскрываемых понятий, теорий, явлений. Знание по предмету демонстрируется на фоне понимания его в системе данной науки и междисциплинарных связей. Ответ изложен литературным языком с использованием современной терминологии. Могут быть допущены недочеты в определении понятий,</p>	
--	--	--	--	--	--	--

					<p>исправленные студентом самостоятельно в процессе ответа. 4 балла - полный, развернутый ответ на поставленный вопрос, показано умение выделить существенные и несущественные признаки, причинно-следственные связи. Ответ четко структурирован, логичен, изложен литературным языком с использованием современной терминологии. Могут быть допущены 2-3 неточности или незначительные ошибки, исправленные студентом с помощью преподавателя.</p> <p>3 балла - недостаточно полный и недостаточно развернутый ответ. Логика и последовательность изложения имеют нарушения. Допущены ошибки в раскрытии понятий, употреблении терминов. Студент не способен самостоятельно выделить существенные и несущественные признаки и причинно-следственные связи. В ответе отсутствуют выводы. Умение раскрыть значение обобщенных знаний</p>	
--	--	--	--	--	---	--

					<p>не показано. Речевое оформление требует поправок, коррекции.</p> <p>2 балла – ответ, представляющий собой разрозненные знания с существенными ошибками по вопросу.</p> <p>Присутствуют фрагментарность, нелогичность изложения. Студент не осознает связь обсуждаемого вопроса по билету с другими объектами дисциплины.</p> <p>Отсутствуют выводы, конкретизация и доказательность изложения. Речь неграмотная, терминология не используется.</p> <p>Дополнительные и уточняющие вопросы преподавателя не приводят к коррекции ответа студента.</p> <p>1 балл - ответ не логичен. Имеются существенные ошибки в употреблении терминов. На дополнительные и уточняющие вопросы преподавателя нет ответа.</p> <p>0 баллов - показатель не достигнут.</p>	
--	--	--	--	--	--	--

6.2. Процедура проведения, критерии оценивания

Вид промежуточной аттестации	Процедура проведения	Критерии оценивания
дифференцированный зачет	На дифференцированном зачете происходит оценивание учебной деятельности обучающихся по дисциплине на	В соответствии с пп. 2.5, 2.6

	основе полученных оценок за контрольно-рейтинговые мероприятия текущего контроля и промежуточной аттестации. При оценивании результатов учебной деятельности обучающегося по дисциплине используется балльно-рейтинговая система оценивания результатов учебной деятельности обучающихся (утверждена приказом ректора от 24.05.2019 г. № 179)	Положения
--	---	-----------

6.3. Оценочные материалы

Компетенции	Результаты обучения	№ КМ								
		1	2	3	4	5	6	7	8	9
ОПК-2	Знает: законы электромагнитных явлений, методы расчета электрических цепей, основные характеристики электрических машин, назначение и области применения электронных приборов	+	+	+	+	+	+	+	+	+
ОПК-2	Умеет: читать электрические схемы	+	+	+	+	+	+	+	+	+
ОПК-2	Имеет практический опыт: анализа процессов в электрических цепях при подключении различных групп потребителей	+	+	+	+	+	+	+	+	+
ОПК-4	Знает: основные сведения об электронных приборах и электронных схемах; устройства, принципы действия, характеристики, параметры, способы включения и области применения пассивных и активных электронных приборов, виды электрических колебаний в параллельном и последовательном колебательных контурах	+	+	+	+	+	+	+	+	+
ОПК-4	Умеет: пользоваться технической справочной литературой по технической эксплуатации электронного и электромеханического оборудования, читать электрические схемы	+	+	+	+	+	+	+	+	+

Фонды оценочных средств по каждому контрольному мероприятию находятся в приложениях.

7. Учебно-методическое и информационное обеспечение дисциплины

Печатная учебно-методическая документация

а) основная литература:

1. Касаткин, А. С. Курс электротехники Учеб. для неэлектротехн. специальностей вузов А. С. Касаткин, М. В. Немцов. - 8-е изд., стер. - М.: Высшая школа, 2005. - 541, [1] с. ил.
2. Касаткин, А. С. Электротехника [Текст] учеб. для неэлектротехн. специальностей вузов А. С. Касаткин, М. В. Немцов. - 11-е изд., стер. - М.: Академия, 2008. - 538, [1] с. ил.
3. Касаткин, А. С. Электротехника [Текст] учебник для неэлектротехн. специальностей вузов А. С. Касаткин, М. В. Немцов. - 12-е изд., стер. - М.: Академия, 2008. - 538, [1] с. ил.
4. Касаткин, А. С. Электротехника Учеб. для неэлектротехн. специальностей вузов. - М.: Высшая школа, 2000. - 541,[1] с. ил.
5. Касаткин, А. С. Электротехника Учеб. пособие для вузов А. С. Касаткин, М. В. Немцов. - 4-е изд., перераб. - М.: Энергоатомиздат, 1983. - 440 с. ил.

б) дополнительная литература:

1. Дубовицкий, Г. П. Основы промышленной электроники Метод. указания к лаб. работам на стендах ЛРС-2Р ЧГТУ, Каф. Электротехники; Г. П.

Дубовицкий, В. П. Кормухов, В. И. Смолин; ЮУрГУ. - Челябинск: Издательство ЧГТУ, 1996. - 85,[1] с.

2. Дубовицкий, Г. П. Основы электроники Учеб. пособие Г. П. Дубовицкий, В. П. Кормухов, В. И. Смолин; Под ред. Г. П. Дубовицкого; Юж.-Урал. гос. ун-т, Каф. Электротехника; ЮУрГУ. - Челябинск: Издательство ЮУрГУ, 2002. - 85,[2] с. ил.

3. Дубовицкий, Г. П. Электроника Учеб. пособие Г. П. Дубовицкий, В. И. Смолин; Юж.-Урал. гос. ун-т, Каф. Электротехника; ЮУрГУ. - Челябинск: Издательство ЮУрГУ, 2003. - 132,[1] с. ил.

в) отечественные и зарубежные журналы по дисциплине, имеющиеся в библиотеке:

1. Электричество теорет. и науч.-практ. журн. Рос. акад. наук, Отделение физ.-техн. проблем энергетики, Федерация энергет. и электротехн. обществ журнал. - М., 1996-

2. Вестник Южно-Уральского государственного университета. Серия: Энергетика Юж.-Урал. гос. ун-т; ЮУрГУ журнал. - Челябинск: Издательство ЮУрГУ, 2001-

3. Известия высших учебных заведений. Проблемы энергетики науч.-техн. и произв. журн. М-во обр. и науки Рос. Федерации, Казан. гос. энергет. ун-т журнал. - Казань, 2007-

г) методические указания для студентов по освоению дисциплины:

1. Коголь И.М. Электротехника контролирующие программы (Часть 2. Электрические машины)

2. Электрические цепи переменного тока [Текст]: учеб. пособие к лаб. работам / А. А. Бакин и др.; под ред. В. А. Яковлева. — Челябинск: Издательский Центр ЮУрГУ, 2015. — 62 с.

3. Электрические машины [Текст] Ч. 1: учеб. пособие к лаб. работам / Г. П. Дубовицкий и др. — Челябинск: Издательский Центр ЮУрГУ, 2015. — 72 с.

4. Электрические и магнитные цепи [Текст]: учеб. пособие к лаб. работам / А. А. Бакин и др.; под ред. В. А. Яковлева. — Челябинск: Издательский Центр ЮУрГУ, 2015. — 65 с.

5. Бородяно, В. Н. Электротехника [Текст] Ч. 1: учеб. пособие к лаб. работам / В. Н. Бородяно. — Челябинск: Издательский Центр ЮУрГУ, 2015. — 96 с.

6. Источники питания постоянного тока [Текст] : учеб. пособие к лаб. работам для студентов неэлектр. специальностей / Г. П. Дубовицкий и др. — Челябинск : Издательский Центр ЮУрГУ, 2014 — 95 с.

из них: учебно-методическое обеспечение самостоятельной работы студента:

1. Коголь И.М. Электротехника контролирующие программы (Часть 2. Электрические машины)

2. Электрические цепи переменного тока [Текст]: учеб. пособие к лаб. работам / А. А. Бакин и др.; под ред. В. А. Яковлева. — Челябинск: Издательский Центр ЮУрГУ, 2015. — 62 с.

3. Электрические машины [Текст] Ч. 1: учеб. пособие к лаб. работам / Г. П. Дубовицкий и др. — Челябинск: Издательский Центр ЮУрГУ, 2015. — 72 с.
4. Электрические и магнитные цепи [Текст]: учеб. пособие к лаб. работам / А. А. Бакин и др.; под ред. В. А. Яковлева. — Челябинск: Издательский Центр ЮУрГУ, 2015. — 65 с.
5. Бородянко, В. Н. Электротехника [Текст] Ч. 1: учеб. пособие к лаб. работам / В. Н. Бородянко. — Челябинск: Издательский Центр ЮУрГУ, 2015. — 96 с.
6. Источники питания постоянного тока [Текст] : учеб. пособие к лаб. работам для студентов неэлектр. специальностей / Г. П. Дубовицкий и др. — Челябинск : Издательский Центр ЮУрГУ, 2014 — 95 с.

Электронная учебно-методическая документация

№	Вид литературы	Наименование ресурса в электронной форме	Библиографическое описание
1	Основная литература	Электронно-библиотечная система издательства Лань	Электронно-библиотечная система издательства Лань Усольцев, А.А. Общая электротехника. [Электронный ресурс] — Электрон. дан. — СПб. : НИУ ИТМО, 2009. — 101 с. http://e.lanbook.com/book/40858 . -- Заглавие с экрана.
2	Дополнительная литература	Электронно-библиотечная система издательства Лань	Бутырин, П.А. Основы электротехники. [Электронный ресурс] / П.А. Бутырин, О.В. Толчеев, Ф.Н. Шакирзянов. — Электрон. дан. — М. : Издательский дом МЭИ, 2014. — 360 с. http://e.lanbook.com/book/72259 — Загл. с экрана.
3	Методические пособия для самостоятельной работы студента	Учебно-методические материалы кафедры	Электрические и магнитные цепи: учеб. пособие к лаб. работам / А. А. Бакин и др.; под ред. В. А. Яковлева. — Челябинск: Издательский Центр ЮУрГУ, 2015. — 65 с. http://www.lib.susu.ac.ru/ftd?base=SUSU_METHOD&key=000531628
4	Методические пособия для самостоятельной работы студента	Учебно-методические материалы кафедры	Электрические цепи переменного тока: учеб. пособие к лаб. работам / А. А. Бакин и др.; под ред. В. А. Яковлева. — Челябинск: Издательский Центр ЮУрГУ, 2015. — 62 с. http://www.lib.susu.ac.ru/ftd?base=SUSU_METHOD&key=000531589

Перечень используемого программного обеспечения:

Нет

Перечень используемых профессиональных баз данных и информационных справочных систем:

Нет

8. Материально-техническое обеспечение дисциплины

Вид занятий	№ ауд.	Основное оборудование, стенды, макеты, компьютерная техника, предустановленное программное обеспечение, используемое для различных видов занятий
-------------	--------	--

Зачет, диф. зачет	433 (36)	Макеты, плакаты
Лекции	433 (36)	Макеты, плакаты
Практические занятия и семинары	448 (36)	Компьютерная техника с установленным программным обеспечением
Лабораторные занятия	433 (36)	стенды для проведения лабораторных работ