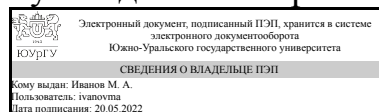


# ЮЖНО-УРАЛЬСКИЙ ГОСУДАРСТВЕННЫЙ УНИВЕРСИТЕТ

УТВЕРЖДАЮ:  
Руководитель направления



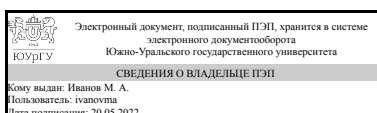
М. А. Иванов

## РАБОЧАЯ ПРОГРАММА

дисциплины 1.О.28 Технология и оборудование сварочного производства  
для направления 15.03.01 Машиностроение  
уровень Бакалавриат  
форма обучения заочная  
кафедра-разработчик Оборудование и технология сварочного производства

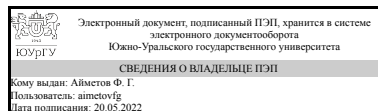
Рабочая программа составлена в соответствии с ФГОС ВО по направлению подготовки 15.03.01 Машиностроение, утверждённым приказом Минобрнауки от 09.08.2021 № 727

Зав.кафедрой разработчика,  
к.техн.н., доц.



М. А. Иванов

Разработчик программы,  
старший преподаватель



Ф. Г. Айметов

## 1. Цели и задачи дисциплины

Целью дисциплины является овладение практическими навыками составления сварочных технологий для различным материалов. Реализация цели осуществляется на основе выполнения следующих задач : 1. Осваивание технологических процессов различных способов сварки. 2. Умение применять на практике выбор технологии для практической деятельности при изготовлении сварных конструкций.

## Краткое содержание дисциплины

Дисциплина "Технология и оборудование сварочного производства" посвящена изучению теоретических и практических основ различных способов сварки, оборудования сварочного производства.

## 2. Компетенции обучающегося, формируемые в результате освоения дисциплины

Планируемые результаты освоения ОП ВО (компетенции)	Планируемые результаты обучения по дисциплине
ОПК-5 Способен работать с нормативно-технической документацией, связанной с профессиональной деятельностью, с учетом стандартов, норм и правил	Знает: Технологические особенности производства узлов и конструкций в машиностроении, классификации и маркировку материалов и оборудования, основы обеспечения технологических процессов Умеет: умением составлять заявки на оборудование и запасные части, подготавливать техническую документацию на ремонт оборудования
ОПК-9 Способен внедрять и осваивать новое технологическое оборудование	Знает: Средства механизации и автоматизации сварочных и сопутствующих вспомогательных операций Умеет: контролировать соблюдение технологической дисциплины при изготовлении изделий Имеет практический опыт: рассчитать и оценить свариваемость металла или сплава, прогнозировать возможность появления дефектов в сварном соединении

## 3. Место дисциплины в структуре ОП ВО

Перечень предшествующих дисциплин, видов работ учебного плана	Перечень последующих дисциплин, видов работ
1.О.19 Материаловедение, 1.О.13.02 Инженерная графика, 1.О.13.03 Компьютерная графика	1.О.24 Аддитивные технологии

Требования к «входным» знаниям, умениям, навыкам студента, необходимым при освоении данной дисциплины и приобретенным в результате освоения предшествующих дисциплин:

Дисциплина	Требования
------------	------------

1.О.13.02 Инженерная графика	Знает: Требования стандартов Единой системы конструкторской документации (ЕСКД) и Единой системы технической документации (ЕСТД) к оформлению и составлению чертежей, методы решения инженерно-геометрических задач на чертеже; Умеет: Читать чертежи; решать инженерно-геометрические задачи на чертеже; применять нормативные документы и государственные стандарты, необходимые для оформления чертежей и другой конструкторско-технологической документации; Имеет практический опыт: Чтения чертежей; решения инженерно-геометрических задач на чертеже; применения нормативных документов и государственных стандартов, необходимых для оформления чертежей и другой конструкторско-технологической документации;
1.О.19 Материаловедение	Знает: Основные группы и классы современных материалов, их свойств, области применения и принципы выбора Умеет: Анализировать фазовые превращения при нагревании и охлаждении сплавов; Проводить анализ сталей, чугунов, цветных металлов и сплавов Имеет практический опыт: Методами анализа технологических процессов, влияющих на качество получаемых изделий
1.О.13.03 Компьютерная графика	Знает: Основы представления графической информации в электронном виде; Умеет: Пользоваться программными средствами для построения чертежей деталей и 3-D моделей; Имеет практический опыт: Подготовки и оформления графической документации с помощью программных средств;

#### 4. Объём и виды учебной работы

Общая трудоемкость дисциплины составляет 2 з.е., 72 ч., 12,25 ч. контактной работы

Вид учебной работы	Всего часов	Распределение по семестрам в часах
		Номер семестра
		5
Общая трудоемкость дисциплины	72	72
<i>Аудиторные занятия:</i>	8	8
Лекции (Л)	4	4
Практические занятия, семинары и (или) другие виды аудиторных занятий (ПЗ)	2	2
Лабораторные работы (ЛР)	2	2
<i>Самостоятельная работа (СРС)</i>	59,75	59,75
с применением дистанционных образовательных технологий	0	

Подготовка к зачету	8	8
Написание реферата	51,75	51.75
Консультации и промежуточная аттестация	4,25	4,25
Вид контроля (зачет, диф.зачет, экзамен)	-	зачет

## 5. Содержание дисциплины

№ раздела	Наименование разделов дисциплины	Объем аудиторных занятий по видам в часах			
		Всего	Л	ПЗ	ЛР
1	Классификация сварки по физическим, техническим и технологическим признакам	2	1	0,5	0,5
2	Современное оборудование, применяемое для сварки плавлением	2	1	0,5	0,5
3	Контактные способы сварки	2,5	1	1	0,5
4	Специальные методы сварки	1,5	1	0	0,5

### 5.1. Лекции

№ лекции	№ раздела	Наименование или краткое содержание лекционного занятия	Кол-во часов
1	1	Классификация сварки по физическим, техническим и технологическим признакам	1
2-3	2	Сварка плавлением. Физические основы способов сварки плавлением	1
4-5	3	Общие сведения и классификации контактных способов сварки	1
6	4	Основы газопламенных способов сварки и резки металлов	1

### 5.2. Практические занятия, семинары

№ занятия	№ раздела	Наименование или краткое содержание практического занятия, семинара	Кол-во часов
1	1	Изучение оборудования и технологии для п/автоматической и автоматической дуговой сварки под слоем флюса	0,5
2	2	Определение количественных характеристик процесса плавления электродов при ручной дуговой сварки	0,5
3	3	Расчет режима контактной сварки	0,5
4	3	Расчет режимов для стыковой сварки оплавлением	0,5

### 5.3. Лабораторные работы

№ занятия	№ раздела	Наименование или краткое содержание лабораторной работы	Кол-во часов
1	1	Методики и оборудование для изучения процесса дуговой сварки	0,5
2	2	Освоение ручной дуговой сварки	0,5
3	3	Изучение оборудования и технологии контактной точечной сварки. Изучение оборудования и технологии контактной сварки сопротивления	0,5
4	4	Изучение оборудования и технологии газовой сварки и резки	0,5

## 5.4. Самостоятельная работа студента

Выполнение СРС			
Подвид СРС	Список литературы (с указанием разделов, глав, страниц) / ссылка на ресурс	Семестр	Кол-во часов
Подготовка к зачету	Из списка литературы	5	8
Написание реферата	Из списка литературы	5	51,75

## 6. Фонд оценочных средств для проведения текущего контроля успеваемости, промежуточной аттестации

Контроль качества освоения образовательной программы осуществляется в соответствии с Положением о балльно-рейтинговой системе оценивания результатов учебной деятельности обучающихся.

### 6.1. Контрольные мероприятия (КМ)

№ КМ	Се-местр	Вид контроля	Название контрольного мероприятия	Вес	Макс. балл	Порядок начисления баллов	Учитывается в ПА
1	5	Текущий контроль	Письменный опрос обучающегося по материалам раздела №1	1	6	Письменный опрос осуществляется на последнем занятии изучаемого раздела. Студенту задаются 3 вопроса из списка контрольных вопросов. Время, отведенное на опрос -15 минут При оценивании результатов мероприятия используется балльно-рейтинговая система оценивания результатов учебной деятельности обучающихся (утверждена приказом ректора от 24.05.2019 г. № 179) Правильный ответ на вопрос соответствует 2 баллам. Частично правильный ответ соответствует 1 баллу. Неправильный ответ на вопрос соответствует 0 баллов. Максимальное количество баллов – 6. Весовой коэффициент мероприятия – 1.	зачет
2	5	Текущий контроль	Письменный опрос обучающегося по материалам раздела №2	1	6	Письменный опрос осуществляется на последнем занятии изучаемого раздела. Студенту задаются 3 вопроса из списка контрольных вопросов. Время, отведенное на опрос -15 минут При оценивании результатов мероприятия используется балльно-рейтинговая система оценивания результатов учебной деятельности обучающихся (утверждена приказом ректора от 24.05.2019 г. № 179) Правильный ответ на вопрос соответствует 2 баллам. Частично правильный ответ соответствует 1 баллу. Неправильный ответ на вопрос	зачет

						соответствует 0 баллов. Максимальное количество баллов – 6. Весовой коэффициент мероприятия – 1.	
3	5	Текущий контроль	Письменный опрос обучающегося по материалам раздела №3	1	6	Письменный опрос осуществляется на последнем занятии изучаемого раздела. Студенту задаются 3 вопроса из списка контрольных вопросов. Время, отведенное на опрос -15 минут При оценивании результатов мероприятия используется балльно-рейтинговая система оценивания результатов учебной деятельности обучающихся (утверждена приказом ректора от 24.05.2019 г. № 179) Правильный ответ на вопрос соответствует 2 баллам. Частично правильный ответ соответствует 1 баллу. Неправильный ответ на вопрос соответствует 0 баллов. Максимальное количество баллов – 6. Весовой коэффициент мероприятия – 1.	зачет
4	5	Текущий контроль	Письменный опрос обучающегося по материалам раздела №4	1	6	Письменный опрос осуществляется на последнем занятии изучаемого раздела. Студенту задаются 3 вопроса из списка контрольных вопросов. Время, отведенное на опрос -15 минут При оценивании результатов мероприятия используется балльно-рейтинговая система оценивания результатов учебной деятельности обучающихся (утверждена приказом ректора от 24.05.2019 г. № 179) Правильный ответ на вопрос соответствует 2 баллам. Частично правильный ответ соответствует 1 баллу. Неправильный ответ на вопрос соответствует 0 баллов. Максимальное количество баллов – 6. Весовой коэффициент мероприятия – 1.	зачет
5	5	Промежуточная аттестация	Зачет	-	4	Зачет проводится в устной форме. Каждому студенту выдается билет, в котором присутствуют по одному вопросу или заданию из каждого раздела. При неправильном ответе студенту могут быть заданы уточняющие или новые вопросы из этой темы. На ответы отводится 1 час. При оценивании результатов мероприятия используется балльно-рейтинговая система оценивания результатов учебной деятельности обучающихся (утверждена приказом ректора от 24.05.2019 г. № 179) Правильный ответ на вопрос соответствует 1 баллу. Неправильный ответ на вопрос соответствует 0 баллов. Максимальное количество баллов – 4.	зачет

## 6.2. Процедура проведения, критерии оценивания

Вид промежуточной аттестации	Процедура проведения	Критерии оценивания
зачет	Зачет проводится в устной форме. Каждому студенту выдается билет, в котором присутствуют по одному вопросу или заданию из каждого раздела. При неправильном ответе студенту могут быть заданы уточняющие или новые вопросы из этой темы. На ответы отводится 1 час. При оценивании результатов мероприятия используется балльно-рейтинговая система оценивания результатов учебной деятельности обучающихся (утверждена приказом ректора от 24.05.2019 г. № 179) Правильный ответ на вопрос соответствует 1 баллу. Неправильный ответ на вопрос соответствует 0 баллов. Максимальное количество баллов – 4.	В соответствии с пп. 2.5, 2.6 Положения

### 6.3. Паспорт фонда оценочных средств

Компетенции	Результаты обучения	№ КМ				
		1	2	3	4	5
ОПК-5	Знает: Технологические особенности производства узлов и конструкций в машиностроении, классификации и маркировку материалов и оборудования, основы обеспечения технологических процессов	++	++	++	++	++
ОПК-5	Умеет: умением составлять заявки на оборудование и запасные части, подготавливать техническую документацию на ремонт оборудования	++	++	++	++	++
ОПК-9	Знает: Средства механизации и автоматизации сварочных и сопутствующих вспомогательных операций	++	++	++	++	++
ОПК-9	Умеет: контролировать соблюдение технологической дисциплины при изготовлении изделий	++	++	++	++	++
ОПК-9	Имеет практический опыт: рассчитать и оценить свариваемость металла или сплава, прогнозировать возможность появления дефектов в сварном соединении	++	++	++	++	++

Типовые контрольные задания по каждому мероприятию находятся в приложениях.

## 7. Учебно-методическое и информационное обеспечение дисциплины

### Печатная учебно-методическая документация

#### а) основная литература:

1. Автоматическая сварка междунар. науч.-техн. и произв. журн. Нац. акад. наук Украины, Ин-т электросварки им. Е. О. Патона, Междунар. ассоц. "Сварка" журнал. - Киев, 1948-

#### б) дополнительная литература:

1. Орлов, Б. Д. Технология и оборудование контактной сварки Учеб. пособие для вузов по спец. "Оборудование и технология сварочного производства" Под общ. ред. Б. Д. Орлова. - М.: Машиностроение, 1975. - 536 с. ил.

#### в) отечественные и зарубежные журналы по дисциплине, имеющиеся в библиотеке:

1. - «Сварочное производство», науч.-техн. и произв. журн. Изд.центр "Технология машиностроения" (Фонды библиотеки ЮУрГУ 1955-

1969 № 1-12; 1970 № 2, 3, 5-10, 12; 1971-1979 № 1-12; 1980 № 1-10, 12; 1981-1991 № 1-12; 1992 № 1-8, 11; 1993 № 1-6, 8-12; 1994-2000 № 1-12; 2001 № 1, 3-12; 2002-2012 № 1-12; 2013 № 1-6).

г) методические указания для студентов по освоению дисциплины:

1. Учебно – методическое пособие для самостоятельной работы студентов по курсу "Технология и оборудование сварочного производства"

из них: учебно-методическое обеспечение самостоятельной работы студента:

1. Учебно – методическое пособие для самостоятельной работы студентов по курсу "Технология и оборудование сварочного производства"

### Электронная учебно-методическая документация

№	Вид литературы	Наименование ресурса в электронной форме	Библиографическое описание
1	Основная литература	Электронно-библиотечная система издательства Лань	Лупачев, В.Г. Общая технология сварочного производства. [Электронный ресурс] — Электрон. дан. — Минск : "Вышэйшая школа", 2011. — 287 с. — Режим доступа: <a href="http://e.lanbook.com/book/65573">http://e.lanbook.com/book/65573</a> — Загл. с экрана.
2	Дополнительная литература	Электронно-библиотечная система издательства Лань	Лупачев, В.Г. Безопасность труда при производстве сварочных работ. [Электронный ресурс] — Электрон. дан. — Минск : "Вышэйшая школа", 2008. — 192 с. — Режим доступа: <a href="http://e.lanbook.com/book/65540">http://e.lanbook.com/book/65540</a> — Загл. с экрана.
3	Дополнительная литература	Электронно-библиотечная система издательства Лань	Томас, К.И. Технология сварочного производства : учебное пособие. [Электронный ресурс] — Электрон. дан. — Томск : ТПУ, 2011. — 247 с. — Режим доступа: <a href="http://e.lanbook.com/book/10324">http://e.lanbook.com/book/10324</a> — Загл. с экрана.

Перечень используемого программного обеспечения:

Нет

Перечень используемых профессиональных баз данных и информационных справочных систем:

Нет

### 8. Материально-техническое обеспечение дисциплины

Вид занятий	№ ауд.	Основное оборудование, стенды, макеты, компьютерная техника, предустановленное программное обеспечение, используемое для различных видов занятий
Лабораторные занятия	102a (1)	Тренажер сварщика
Лекции	216(ТК) (Т.к.)	Проектор