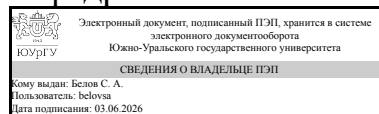


ЮЖНО-УРАЛЬСКИЙ ГОСУДАРСТВЕННЫЙ УНИВЕРСИТЕТ

УТВЕРЖДАЮ:
Заведующий выпускающей
кафедрой



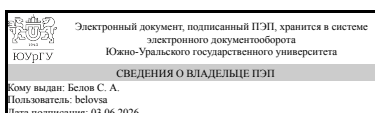
С. А. Белов

РАБОЧАЯ ПРОГРАММА

дисциплины 1.Ф.ПЗ.05 Методы решения задач теплообмена
для направления 08.03.01 Строительство
уровень Бакалавриат
профиль подготовки Теплогазоснабжение и микроклимат зданий
форма обучения очная
кафедра-разработчик Градостроительство, инженерные сети и системы

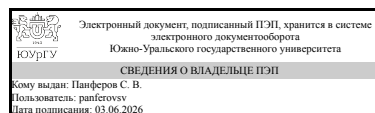
Рабочая программа составлена в соответствии с ФГОС ВО по направлению подготовки 08.03.01 Строительство, утверждённым приказом Минобрнауки от 31.05.2017 № 481

Зав.кафедрой разработчика,
к.геогр.н.



С. А. Белов

Разработчик программы,
к.техн.н., доц., доцент



С. В. Панферов

1. Цели и задачи дисциплины

Целью дисциплины является комплексное изучение технической термодинамики и теплообмена как инженерной дисциплины. В результате освоения дисциплины обучающиеся должны освоить методы выполнения расчётов основных процессов теплообмена: теплопроводности в элементах конструкций, теплообмена при свободной и вынужденной конвекции, двухфазного теплообмена, радиационного теплообмена, научиться рассчитывать теплообменные аппараты и применять методы интенсификации теплопередачи.

Краткое содержание дисциплины

Введение. Предмет курса. Стационарная и нестационарная теплопроводность. Конвективный теплообмен. Теплообмен при фазовых превращениях. Элементы теории теплообмена. Тепловое излучение. Расчёты теплообменных аппаратов.

2. Компетенции обучающегося, формируемые в результате освоения дисциплины

Планируемые результаты освоения ОП ВО (компетенции)	Планируемые результаты обучения по дисциплине
ПК-3 Способен проводить оценку технических и технологических решений систем теплогазоснабжения и микроклимата зданий	Знает: законы и основные физико-математические модели переноса теплоты и массы применительно к теплотехническим и теплотехнологическим установкам и системам. Умеет: рассчитывать температурные поля (поля концентраций веществ) в потоках технологических жидкостей и газов, в элементах конструкции тепловых и теплотехнологических установок с целью интенсификации процессов теплообмена. Имеет практический опыт: основ расчёта процессов теплопереноса в элементах теплотехнического и теплотехнологического оборудования.
ПК-4 Способен выполнять обоснование проектных решений, расчет и проектирование систем теплогазоснабжения и микроклимата зданий	Знает: основы расчёта процессов теплопереноса в элементах теплотехнического и теплотехнологического оборудования. Умеет: рассчитывать температурные поля (поля концентраций веществ) в потоках технологических жидкостей и газов, в элементах конструкции тепловых и теплотехнологических установок с целью интенсификации процессов теплообмена. Имеет практический опыт: основ расчёта процессов теплопереноса в элементах теплотехнического и теплотехнологического оборудования.

3. Место дисциплины в структуре ОП ВО

Перечень предшествующих дисциплин, видов работ учебного плана	Перечень последующих дисциплин, видов работ
---	---

<p>Основы гидравлики и теплотехники, Гидравлика инженерных систем</p>	<p>Теплотехнические измерения, Промышленная вентиляция и охрана воздушного бассейна, Газоснабжение, Водно-химические режимы систем теплоснабжения, Кондиционирование воздуха и холодоснабжение, Отопление, Автоматизация систем теплогазоснабжения и микроклимата зданий, Природные источники теплоты, Теплоснабжение, Водоподготовка, Тепловой режим зданий, Вентиляция, Теплогенерирующие установки, Насосы, вентиляторы, компрессоры, Теплофизика ограждающих конструкций, Производственная практика (преддипломная) (8 семестр), Производственная практика (исполнительская) (6 семестр)</p>
---	--

Требования к «входным» знаниям, умениям, навыкам студента, необходимым при освоении данной дисциплины и приобретенным в результате освоения предшествующих дисциплин:

Дисциплина	Требования
<p>Основы гидравлики и теплотехники</p>	<p>Знает: фундаментальные законы гидростатики и гидродинамики, необходимые для понимания функционирования инженерных систем. Умеет: определять гидравлические сопротивления и потери напора при движении жидкости. Имеет практический опыт: расчета гидравлических параметров инженерных систем.</p>
<p>Гидравлика инженерных систем</p>	<p>Знает: фундаментальные законы гидростатики и гидродинамики, необходимые для понимания функционирования инженерных систем. Умеет: определять гидравлические сопротивления и потери напора при движении жидкости. Имеет практический опыт: расчета гидравлических параметров инженерных систем.</p>

4. Объём и виды учебной работы

Общая трудоемкость дисциплины составляет 2 з.е., 72 ч., 36,25 ч. контактной работы

<p>Вид учебной работы</p>	<p>Всего часов</p>	<p>Распределение по семестрам в часах</p>
		<p>Номер семестра</p>
		<p>4</p>

Общая трудоёмкость дисциплины	72	72
<i>Аудиторные занятия:</i>	32	32
Лекции (Л)	0	0
Практические занятия, семинары и (или) другие виды аудиторных занятий (ПЗ)	32	32
Лабораторные работы (ЛР)	0	0
<i>Самостоятельная работа (СРС)</i>	35,75	35,75
Подготовка к практическим занятиям	25	25
Подготовка к зачету	10,75	10,75
Консультации и промежуточная аттестация	4,25	4,25
Вид контроля (зачет, диф.зачет, экзамен)	-	зачет

5. Содержание дисциплины

№ раздела	Наименование разделов дисциплины	Объем аудиторных занятий по видам в часах			
		Всего	Л	ПЗ	ЛР
1	Стационарная и нестационарная теплопроводность	10	0	10	0
2	Конвективный теплообмен	6	0	6	0
3	Теплообмен при фазовых превращениях	2	0	2	0
4	Элементы теории массообмена	2	0	2	0
5	Тепловое излучение	6	0	6	0
6	Расчёт теплообменных аппаратов	6	0	6	0

5.1. Лекции

Не предусмотрены

5.2. Практические занятия, семинары

№ занятия	№ раздела	Наименование или краткое содержание практического занятия, семинара	Кол-во часов
1	1	Стационарная передача теплоты через плоскую стенку	4
2	1	Стационарная передача теплоты через цилиндрическую стенку	4
3	1	Стационарная передача теплоты через шаровую стенку	1
4	1	Нестационарная теплопроводность	1
5	2	Конвективный теплообмен	6
6	3	Конвективный теплообмен. Теория подобия	2
7	4	Элементы теории массообмена	2
8	5	Лучистый теплообмен в лучепрозрачной среде	3
9	5	Лучистый теплообмен в излучающих и поглощающих средах	3
10	6	Теплообменные аппараты	6

5.3. Лабораторные работы

Не предусмотрены

5.4. Самостоятельная работа студента

Выполнение СРС			
Подвид СРС	Список литературы (с указанием разделов, глав, страниц) / ссылка на ресурс	Семестр	Кол-во часов
Подготовка к практическим занятиям	ПУМД, доп. 3, стр. 5-58, 185-216	4	25
Подготовка к зачету	ПУМД, осн 1, доп 1-5	4	10,75

6. Фонд оценочных средств для проведения текущего контроля успеваемости, промежуточной аттестации

Контроль качества освоения образовательной программы осуществляется в соответствии с Положением о балльно-рейтинговой системе оценивания результатов учебной деятельности обучающихся.

6.1. Контрольные мероприятия (КМ)

№ КМ	Се-местр	Вид контроля	Название контрольного мероприятия	Вес	Макс. балл	Порядок начисления баллов	Учитывается в ПА
1	4	Текущий контроль	Контрольная работа 1	1	3	Решенная задача без ошибок - 3 балла; Решенная задача, имеющая незначительные ошибки - 2 балла; Решенная задача с грубыми ошибками - 1 балл; Нерешенная задача - 0 баллов.	зачет
2	4	Текущий контроль	Контрольная работа 2	1	3	Решенная задача без ошибок - 3 балла; Решенная задача, имеющая незначительные ошибки - 2 балла; Решенная задача с грубыми ошибками - 1 балл; Нерешенная задача - 0 баллов.	зачет
3	4	Промежуточная аттестация	Зачет	-	5	5 баллов - выставляется студенту, в полном объеме решившему обе задачи. 4 балла - выставляется студенту, в неполном объеме решившему обе задачи. 3 балла - выставляется студенту, в неполном объеме решившему обе задачи с ошибками и недочетами. 2 балла - выставляется студенту, сумевшему решить только одну задачу, вторая задача не решена. 1 балл - выставляется студенту, который решил только одну задачу со значительными ошибками и недочетами. 0 баллов - выставляется студенту, который не решил обе задачи.	зачет

6.2. Процедура проведения, критерии оценивания

Вид промежуточной аттестации	Процедура проведения	Критерии оценивания

зачет	Устный зачёт. Обучающиеся берут билеты и в течении 30 минут решают две задачи. После этого обучающийся подтверждает свои знания устно объясняя преподавателю суть метода и ход решения задач.	В соответствии с пп. 2.5, 2.6 Положения
-------	---	---

6.3. Паспорт фонда оценочных средств

Компетенции	Результаты обучения	№ КМ		
		1	2	3
ПК-3	Знает: законы и основные физико-математические модели переноса теплоты и массы применительно к теплотехническим и теплотехнологическим установкам и системам.	+	+	+
ПК-3	Умеет: рассчитывать температурные поля (поля концентраций веществ) в потоках технологических жидкостей и газов, в элементах конструкции тепловых и теплотехнологических установок с целью интенсификации процессов теплообмена.	+	+	+
ПК-3	Имеет практический опыт: основ расчёта процессов теплопереноса в элементах теплотехнического и теплотехнологического оборудования.	+	+	+
ПК-4	Знает: основы расчёта процессов теплопереноса в элементах теплотехнического и теплотехнологического оборудования.	+	+	+
ПК-4	Умеет: рассчитывать температурные поля (поля концентраций веществ) в потоках технологических жидкостей и газов, в элементах конструкции тепловых и теплотехнологических установок с целью интенсификации процессов теплообмена.	+	+	+
ПК-4	Имеет практический опыт: основ расчёта процессов теплопереноса в элементах теплотехнического и теплотехнологического оборудования.	+	+	+

Типовые контрольные задания по каждому мероприятию находятся в приложениях.

7. Учебно-методическое и информационное обеспечение дисциплины

Печатная учебно-методическая документация

а) основная литература:

1. Цветков, Ф. Ф. Тепломассообмен [Текст] учебник для вузов по направлению "Теплоэнергетика" Ф. Ф. Цветков, Б. А. Григорьев. - М.: Издательский дом МЭИ, 2011. - 559 с. ил.

б) дополнительная литература:

1. Беляев, Н. М. Основы теплопередачи Учебник. - Киев: Выща школа, 1989. - 343 с. ил.
2. Исаченко, В. П. Теплопередача Учебник для теплоэнерг. спец. вузов. - 4-е изд., перераб. и доп. - М.: Энергоиздат, 1981. - 417 с. ил.
3. Краснощеков, Е. А. Задачник по теплопередаче Учеб. для вузов. - 4-е изд., перераб. - М.: Энергия, 1980. - 287 с. ил.
4. Михеев, М. А. Основы теплопередачи [Текст] М. А. Михеев, И. М. Михеева. - 3-е изд., репр. - М.: БАСТЕТ, 2010. - 342, [1] с. ил., табл.
5. Юдаев, Б. Н. Техническая термодинамика. Теплопередача Учеб. для неэнерг. спец. вузов. - М.: Высшая школа, 1988. - 478 с. ил.

в) отечественные и зарубежные журналы по дисциплине, имеющиеся в библиотеке:

Не предусмотрены

г) методические указания для студентов по освоению дисциплины:

1. -

из них: учебно-методическое обеспечение самостоятельной работы студента:

1. -

Электронная учебно-методическая документация

Нет

Перечень используемого программного обеспечения:

Нет

Перечень используемых профессиональных баз данных и информационных справочных систем:

Нет

8. Материально-техническое обеспечение дисциплины

Вид занятий	№ ауд.	Основное оборудование, стенды, макеты, компьютерная техника, предустановленное программное обеспечение, используемое для различных видов занятий
Лекции	330 (Л.к.)	демонстрационный аудиторный комплекс (мультимедийная установка), предустановленное программное обеспечение Microsoft-Office, Microsoft-Windows.
Практические занятия и семинары	327 (Л.к.)	основное оборудование для проведения практических занятий, справочная литература