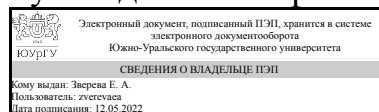


# ЮЖНО-УРАЛЬСКИЙ ГОСУДАРСТВЕННЫЙ УНИВЕРСИТЕТ

УТВЕРЖДАЮ:  
Руководитель направления



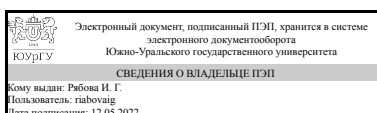
Е. А. Зверева

## РАБОЧАЯ ПРОГРАММА

дисциплины 1.О.11.02 Инженерная графика  
для направления 12.03.01 Приборостроение  
уровень Бакалавриат  
форма обучения очная  
кафедра-разработчик Гуманитарные, естественно-научные и технические дисциплины

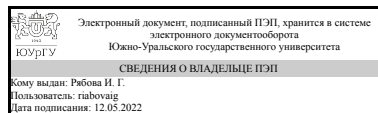
Рабочая программа составлена в соответствии с ФГОС ВО по направлению подготовки 12.03.01 Приборостроение, утверждённым приказом Минобрнауки от 19.09.2017 № 945

Зав.кафедрой разработчика,  
к.филос.н., доц.



И. Г. Рябова

Разработчик программы,  
к.филос.н., доц., заведующий  
кафедрой



И. Г. Рябова

## 1. Цели и задачи дисциплины

Целями дисциплины являются: - развитие умения использования методов дисциплины в решении практических задач в различных областях науки и техники; - развитие у студентов геометрического образного восприятия окружающей действительности, пространственного воображения и конструктивно-геометрического мышления; - выработка знаний и навыков, необходимых студентам для выполнения и чтения технических чертежей, выполнения эскизов, составления конструкторской и иной технической документации производства. - выработка способностей к анализу и синтезу пространственных форм, соотношений частей и целого на основе графических моделей, практически реализуемых в виде чертежей конкретных пространственных объектов. Задачи дисциплины - дать основы: - теории метода проецирования и способов изображения пространственных форм на плоскости; - законов формообразования.

## Краткое содержание дисциплины

Курс включает в себя две основные части - лекционный и практический. На лекциях студенты получают целостное представление об инженерной графике и ее роли в развитии общества. Цель практикума - научиться пользоваться законами инженерной графики и применять их при выполнении чертежей.

## 2. Компетенции обучающегося, формируемые в результате освоения дисциплины

Планируемые результаты освоения ОП ВО (компетенции)	Планируемые результаты обучения по дисциплине
ОПК-1 Способен применять естественнонаучные и общеинженерные знания, методы математического анализа и моделирования в инженерной деятельности, связанной с проектированием и конструированием, технологиями производства приборов и комплексов широкого назначения	Знает: основные правила и нормы оформления и выполнения рабочих чертежей и эскизов деталей, условности при выполнении чертежах; методы разработки эскизов, чертежей деталей и сборочных единиц; основы инженерной графики Умеет: читать чертежи и выполнять графические построения элементов и узлов технических изделий; Имеет практический опыт: навыками разработки и оформления эскизов деталей, изображения сборочных единиц, сборочного чертежа изделия; техникой инженерной графики
ОПК-5 Способен участвовать в разработке текстовой, проектной и конструкторской документации в соответствии с нормативными требованиями	Знает: требования Единой системы конструкторской документации Умеет: использовать современные методы и средства выполнения чертежей Имеет практический опыт: применения и разработки элементов технической документации в соответствии с требованиями Единой системы конструкторской документации

## 3. Место дисциплины в структуре ОП ВО

Перечень предшествующих дисциплин, видов работ учебного плана	Перечень последующих дисциплин, видов работ
---	---

1.О.07.01 Алгебра и геометрия, 1.О.09 Химия, 1.О.11.01 Начертательная геометрия, 1.О.10 Информатика и программирование, 1.О.07.02 Математический анализ	1.О.18 Экология, 1.О.13 Техническая механика, 1.О.17 Электроника и микропроцессорная техника, 1.О.11.03 Компьютерная графика, 1.О.07.03 Специальные главы математики, 1.О.14 Теоретические основы электротехники, 1.О.12 Теоретическая механика, 1.О.16 Теория автоматического управления, ФД.01 Академия интернета вещей
---	---

Требования к «входным» знаниям, умениям, навыкам студента, необходимым при освоении данной дисциплины и приобретенным в результате освоения предшествующих дисциплин:

Дисциплина	Требования
1.О.07.01 Алгебра и геометрия	Знает: теоретические основы линейной и векторной алгебры и аналитической геометрии; геометрический и физический смысл основных понятий алгебры и геометрии, приложения алгебры и геометрии в профессиональных дисциплинах Умеет: использовать в познавательной и профессиональной деятельности базовые знания дисциплины; применять на практике знание дисциплины и проявлять высокую степень понимания, переводить на математический язык простейшие проблемы, поставленные в терминах других предметных областей; приобретать новые математические знания, используя образовательные информационные технологии. Имеет практический опыт: использования основных методов линейной алгебры и аналитической геометрии для решения задач, связанных с профессиональной деятельностью, навыками анализа учебной и научной математической литературы
1.О.07.02 Математический анализ	Знает: основные понятия и методы дифференциального и интегрального исчисления функций одной и нескольких переменных; основные методы решения стандартных профессиональных задач, использующих аппарат математического анализа, основные определения и теоремы математического анализа Умеет: использовать методы математического анализа для решения стандартных профессиональных задач; применять математический аппарат для аналитического описания процессов и явлений в профессиональных дисциплинах, адаптировать знания математики к решению практических технических задач Имеет практический опыт: решения прикладных задач с использованием методов математического анализа; применения дифференциального и интегрального исчисления функций одной и нескольких переменных в

1.О.09 Химия	<p>дисциплинах технического содержания.</p> <p>Знает: содержание основных разделов, составляющих теоретические основы химии как системы знаний о веществах и химических процессах, общие правила техники безопасности при обращении с химической посудой, лабораторным оборудованием и химическими реактивами.; правила организации, планирования, проведения и обработки результатов экспериментов и экспериментальных исследований Умеет: предвидеть физические и химические свойства веществ на основе знания о строении вещества, природе химической связи, пользоваться химической литературой и справочниками.; использовать в познавательной и профессиональной деятельности базовые знания дисциплины; применять на практике знание дисциплины и проявлять высокую степень понимания, выполнять эксперименты и обобщать наблюдаемые факты с использованием химических законов Имеет практический опыт: экспериментальной работы в химической лаборатории и навыки обращения с веществом, общими правилами техники безопасности при обращении с химической посудой, лабораторным оборудованием и химическими реактивами.; организации, планирования, проведения и обработки результатов экспериментов и экспериментальных исследований</p>
1.О.10 Информатика и программирование	<p>Знает: технические и программные средства реализации информационных технологий; глобальные и локальные компьютерные сети; современные языки программирования, программное обеспечение и технологии программирования; средства автоматизации математических расчетов. современные языки программирования, программное обеспечение и технологии программирования; средства автоматизации математических расчетов., технологии обработки научно-технической информации и результатов исследований с помощью средств ИКТ, Классификация программного обеспечения. Понятие и назначение системного и служебного (сервисного) программного обеспечения. Операционные системы. Стандарты оформления документации ПО ЕСПД, принципы, технологии и протоколы компьютерных сетей; основы комплексной защиты информации в компьютерных системах; шифрование информации; понятие электронной подписи; понятие информационной безопасности, виды угроз; компьютерные вирусы, вирусоподобные программы, виды антивирусных программ, основы теории информации: понятие и свойства информации. Меры и единицы представления,</p>

	<p>измерения и хранения информации., технологии обработки и представления текстовой и числовой информации с помощью пакета прикладных программ MS Word, MS Excel, MS Power Point, основные возможности пакета программ по автоматизации инженерно-технических расчетов, назначение, интерфейс, визуализация данных. Умеет: использовать возможности вычислительной техники и программного обеспечения; решать простые задачи алгоритмизации; создавать программы на языке высокого уровня. , обрабатывать научно-техническую информацию и результаты исследований с помощью средств ИКТ, использовать современные информационные технологии и программное обеспечение при решении задач приборостроения; создавать простые базы данных; разрабатывать программное обеспечение несложных задач, использовать возможности вычислительной техники и программного обеспечения, решать простые задачи алгоритмизации, создавать программы на языке высокого уровня. , обрабатывать и представлять текстовую и числовую информацию с помощью пакета прикладных программ MS Word, MS Excel, MS Power Point, применять основные возможности пакета программ по автоматизации инженерно-технических расчетов, Имеет практический опыт: работы на компьютере с прикладными программными средствами; навыками программирования и математического моделирования., обработки научно-технической информации и результатов исследований с помощью средств ИКТ, разработки текстовой, программной документации в соответствии с нормативными требованиями ЕСПД, работы с системами программирования; применения облачных сервисов Интернета., поиска, хранения, обработки, анализа и представления информационных ресурсов; работы с электронными ресурсами научной библиотеки ЮУрГУ, обработки и представления текстовой, числовой и графической информации; создания электронных презентаций; выполнения элементов нормативных технических документов из комплекса ЕСПД.</p>
1.О.11.01 Начертательная геометрия	<p>Знает: основные законы геометрического формирования, построения и взаимного пересечения моделей плоскости и пространства; основные понятия и методы построения изображений на плоскости; проекции с числовыми отметками (точка, линия (прямая и кривая), плоскость, многогранники, позиционные и метрические задачи, кривые поверхности, поверхности вращения, построения</p>

	разверток поверхностей, пересечение поверхностей, аксонометрические проекции); , нормативны требования для выполнения чертежей Умеет: воспринимать оптимальное соотношение частей и целого на основе графических моделей, практически реализуемых в виде чертежей конкретных пространственных объектов, разрабатывать чертежи в соответствии с нормативными требованиями Имеет практический опыт: изображения пространственных объектов на плоских чертежах, разработки чертежей в соответствии с нормативными требованиями
--	---

#### 4. Объём и виды учебной работы

Общая трудоемкость дисциплины составляет 2 з.е., 72 ч., 32,25 ч. контактной работы

Вид учебной работы	Всего часов	Распределение по семестрам в часах	
		Номер семестра	
		2	
Общая трудоёмкость дисциплины	72	72	
<i>Аудиторные занятия:</i>	32	32	
Лекции (Л)	0	0	
Практические занятия, семинары и (или) другие виды аудиторных занятий (ПЗ)	32	32	
Лабораторные работы (ЛР)	0	0	
<i>Самостоятельная работа (СРС)</i>	35,75	35,75	
с применением дистанционных образовательных технологий	0		
РГР	20	20	
Подготовка к диф.зачету	15,75	15.75	
Консультации и промежуточная аттестация	4,25	4,25	
Вид контроля (зачет, диф.зачет, экзамен)	-	диф.зачет	

#### 5. Содержание дисциплины

№ раздела	Наименование разделов дисциплины	Объем аудиторных занятий по видам в часах			
		Всего	Л	ПЗ	ЛР
1	Конструкторская документация: оформление чертежей	6	0	6	0
2	Конструкторская документация: оформление чертежей	6	0	6	0
3	Общие сведения о строительных чертежах. Строительные чертежи здания	8	0	8	0
4	Перспектива здания и построение теней в перспективе	6	0	6	0
5	Перспектива интерьера помещения	6	0	6	0

##### 5.1. Лекции

Не предусмотрены

## 5.2. Практические занятия, семинары

№ занятия	№ раздела	Наименование или краткое содержание практического занятия, семинара	Кол-во часов
1	1	Конструкторская документация: оформление чертежей	4
2	1	Конструкторская документация: оформление чертежей	2
3	2	Изображения, надписи, обозначения. Аксонометрические проекции деталей	3
4	2	Изображения, надписи, обозначения. Аксонометрические проекции деталей	3
5	3	Общие сведения о строительных чертежах. Строительные чертежи здания	2
6	3	Общие сведения о строительных чертежах. Строительные чертежи здания	2
7	3	Общие сведения о строительных чертежах. Строительные чертежи здания	2
8	3	Общие сведения о строительных чертежах. Строительные чертежи здания	2
9	4	Перспектива здания и построение теней в перспективе	4
10	4	Перспектива здания и построение теней в перспективе	2
11	5	Перспектива интерьера помещения	4
12	5	Перспектива интерьера помещения	2

## 5.3. Лабораторные работы

Не предусмотрены

## 5.4. Самостоятельная работа студента

Выполнение СРС			
Подвид СРС	Список литературы (с указанием разделов, глав, страниц) / ссылка на ресурс	Семестр	Кол-во часов
РГР	Уласевич, З. Н. Инженерная графика: практикум : учебное пособие / З. Н. Уласевич. — 2-е изд., перераб. — Минск : Вышэйшая школа, 2020. — 206 с. — ISBN 978-985-06-3156-5. —URL: <a href="https://e.lanbook.com/book/174674">https://e.lanbook.com/book/174674</a> . Серга, Г. В. Инженерная графика : учебник / Г. В. Серга, И. И. Табачук, Н. Н. Кузнецова. — 2-е изд., испр. и доп. — Санкт-Петербург : Лань, 2021. — 228 с. — ISBN 978-5-8114-2856-4. —URL: <a href="https://e.lanbook.com/book/169085">https://e.lanbook.com/book/169085</a> . Инженерная графика : учебник / Н. П. Сорокин, Е. Д. Ольшевский, А. Н. Заикина, Е. И. Шибанова. — 6-е изд., стер. — Санкт-Петербург : Лань, 2021. — 392 с. — ISBN 978-5-8114-0525-1. —URL: <a href="https://e.lanbook.com/book/168928">https://e.lanbook.com/book/168928</a> .	2	20
Подготовка к диф.зачету	Уласевич, З. Н. Инженерная графика: практикум : учебное пособие / З. Н. Уласевич. — 2-е изд., перераб. — Минск : Вышэйшая школа, 2020. — 206 с. — ISBN 978-985-06-3156-5. —URL: <a href="https://e.lanbook.com/book/174674">https://e.lanbook.com/book/174674</a> . Серга,	2	15,75

	Г. В. Инженерная графика : учебник / Г. В. Серга, И. И. Табачук, Н. Н. Кузнецова. — 2-е изд., испр. и доп. — Санкт-Петербург : Лань, 2021. — 228 с. — ISBN 978-5-8114-2856-4. —URL: <a href="https://e.lanbook.com/book/169085">https://e.lanbook.com/book/169085</a> . Инженерная графика : учебник / Н. П. Сорокин, Е. Д. Ольшевский, А. Н. Заикина, Е. И. Шибанова. — 6-е изд., стер. — Санкт-Петербург : Лань, 2021. — 392 с. — ISBN 978-5-8114-0525-1. —URL: <a href="https://e.lanbook.com/book/168928">https://e.lanbook.com/book/168928</a> .		
--	--	--	--

## 6. Фонд оценочных средств для проведения текущего контроля успеваемости, промежуточной аттестации

Контроль качества освоения образовательной программы осуществляется в соответствии с Положением о балльно-рейтинговой системе оценивания результатов учебной деятельности обучающихся.

### 6.1. Контрольные мероприятия (КМ)

№ КМ	Се-местр	Вид контроля	Название контрольного мероприятия	Вес	Макс. балл	Порядок начисления баллов	Учи-тыва-ется в ПА
1	2	Текущий контроль	Конструкторская документация: оформление чертежей	1	15	15 баллов: выставляется при соблюдении следующих условий: полно раскрыл содержание материала в объеме, предусмотренном программой, содержанием лекции и учебником; изложил материал грамотным языком в определенной логической последовательности, точно используя специализированную терминологию и символику; показал умение иллюстрировать теоретические положения конкретными примерами, применять их в новой ситуации при выполнении практического задания; продемонстрировал усвоение ранее изученных сопутствующих вопросов, сформированность и устойчивость используемых при ответе умений и навыков; отвечал самостоятельно без	дифференцированный зачет



					<p>наводящих вопросов преподавателя. Возможны одна-две неточности при освещении второстепенных вопросов или в выкладках, которые обучающийся легко исправил по замечанию преподавателя. 12 баллов: ответ удовлетворяет в основном требованиям на оценку «5», но при этом имеет один из недостатков: в изложении допущены небольшие пробелы, не исказившие логического и информационного содержания ответа; допущены один-два недочета при освещении основного содержания ответа, исправленные по замечанию преподавателя; допущены ошибка или более двух недочетов при освещении второстепенных вопросов или в выкладках, легко исправленные по замечанию преподавателя.</p> <p>9 баллов: выставляется при соблюдении следующих условий: неполно или непоследовательно раскрыто содержание материала, но показано общее понимание вопроса и продемонстрированы умения, достаточные для дальнейшего усвоения программного материала, имелись затруднения или допущены ошибки в определении понятий, использовании терминологии и выкладках, исправленные после нескольких наводящих вопросов преподавателя; обучающийся не справился с применением теории в новой ситуации при выполнении практического задания, но выполнил задания обязательного уровня сложности по</p>	
--	--	--	--	--	---	--

						данной теме; при знании теоретического материала выявлена недостаточная сформированность основных умений и навыков. 6 баллов: выставляется при соблюдении следующих условий: не раскрыто основное содержание учебного материала; обнаружено незнание или непонимание обучающимся большей или наиболее важной части учебного материала; допущены ошибки в определении понятий, при использовании терминологии и иных выкладках, которые не исправлены после нескольких наводящих вопросов преподавателя; обучающийся обнаружил полное незнание и непонимание изучаемого учебного материала или не смог ответить ни на один из поставленных вопросов по изучаемому материалу; 3 балла: выставляется при соблюдении следующих условий: отсутствуют ответы на большую часть вопросов, допущены грубые ошибки в определении понятий и при использовании основной терминологии; 0 баллов: отсутствуют ответы на все вопросы.	
2	2	Текущий контроль	Конструкторская документация: оформление чертежей	1	15	15 баллов: выставляется при соблюдении следующих условий: полностью раскрыл содержание материала в объеме, предусмотренном программой, содержанием лекции и учебником; изложил материал грамотным языком в определенной логической последовательности, точно используя специализированную	дифференцированный зачет

					<p>терминологию и символику; показал умение иллюстрировать теоретические положения конкретными примерами, применять их в новой ситуации при выполнении практического задания; продемонстрировал усвоение ранее изученных сопутствующих вопросов, сформированность и устойчивость используемых при ответе умений и навыков; отвечал самостоятельно без наводящих вопросов преподавателя. Возможны одна-две неточности при освещении второстепенных вопросов или в выкладках, которые обучающийся легко исправил по замечанию преподавателя. 12 баллов: ответ удовлетворяет в основном требованиям на оценку «5», но при этом имеет один из недостатков: в изложении допущены небольшие пробелы, не исказившие логического и информационного содержания ответа; допущены один-два недочета при освещении основного содержания ответа, исправленные по замечанию преподавателя; допущены ошибка или более двух недочетов при освещении второстепенных вопросов или в выкладках, легко исправленные по замечанию преподавателя. 9 баллов: выставляется при соблюдении следующих условий: неполно или непоследовательно раскрыто содержание материала, но показано общее понимание вопроса и продемонстрированы умения, достаточные для дальнейшего усвоения</p>	
--	--	--	--	--	---	--

					<p>программного материала, имелись затруднения или допущены ошибки в определении понятий, использовании терминологии и выкладках, исправленные после нескольких наводящих вопросов преподавателя; обучающийся не справился с применением теории в новой ситуации при выполнении практического задания, но выполнил задания обязательного уровня сложности по данной теме; при знании теоретического материала выявлена недостаточная сформированность основных умений и навыков. 6 баллов: выставляется при соблюдении следующих условий: не раскрыто основное содержание учебного материала; обнаружено незнание или непонимание обучающимся большей или наиболее важной части учебного материала; допущены ошибки в определении понятий, при использовании терминологии и иных выкладках, которые не исправлены после нескольких наводящих вопросов преподавателя; обучающийся обнаружил полное незнание и непонимание изучаемого учебного материала или не смог ответить ни на один из поставленных вопросов по изучаемому материалу; 3 балла: выставляется при соблюдении следующих условий: отсутствуют ответы на большую часть вопросов, допущены грубые ошибки в определении понятий и при использовании основной терминологии; 0</p>	
--	--	--	--	--	--	--

						баллов: отсутствуют ответы на все вопросы.	
3	2	Текущий контроль	Общие сведения о строительных чертежах. Строительные чертежи здания	1	15	15 баллов: выставляется при соблюдении следующих условий: полностью раскрыл содержание материала в объеме, предусмотренном программой, содержанием лекции и учебником; изложил материал грамотным языком в определенной логической последовательности, точно используя специализированную терминологию и символику; показал умение иллюстрировать теоретические положения конкретными примерами, применять их в новой ситуации при выполнении практического задания; продемонстрировал усвоение ранее изученных сопутствующих вопросов, сформированность и устойчивость используемых при ответе умений и навыков; отвечал самостоятельно без наводящих вопросов преподавателя. Возможны одна-две неточности при освещении второстепенных вопросов или в выкладках, которые обучающийся легко исправил по замечанию преподавателя. 12 баллов: ответ удовлетворяет в основном требованиям на оценку «5», но при этом имеет один из недостатков: в изложении допущены небольшие пробелы, не исказившие логического и информационного содержания ответа; допущены один-два недочета при освещении основного содержания ответа, исправленные по замечанию преподавателя; допущены ошибка или	дифференцированный зачет

					<p>более двух недочетов при освещении второстепенных вопросов или в выкладках, легко исправленные по замечанию преподавателя. 9 баллов: выставляется при соблюдении следующих условий: неполно или непоследовательно раскрыто содержание материала, но показано общее понимание вопроса и продемонстрированы умения, достаточные для дальнейшего усвоения программного материала, имелись затруднения или допущены ошибки в определении понятий, использовании терминологии и выкладках, исправленные после нескольких наводящих вопросов преподавателя; обучающийся не справился с применением теории в новой ситуации при выполнении практического задания, но выполнил задания обязательного уровня сложности по данной теме; при знании теоретического материала выявлена недостаточная сформированность основных умений и навыков. 6 баллов: выставляется при соблюдении следующих условий: не раскрыто основное содержание учебного материала; обнаружено незнание или непонимание обучающимся большей или наиболее важной части учебного материала; допущены ошибки в определении понятий, при использовании терминологии и иных выкладках, которые не исправлены после нескольких наводящих вопросов преподавателя;</p>	
--	--	--	--	--	---	--

						обучающийся обнаружил полное незнание и непонимание изучаемого учебного материала или не смог ответить ни на один из поставленных вопросов по изучаемому материалу; 3 балла: выставляется при соблюдении следующих условий: отсутствуют ответы на большую часть вопросов, допущены грубые ошибки в определении понятий и при использовании основной терминологии; 0 баллов: отсутствуют ответы на все вопросы.	
4	2	Текущий контроль	Перспектива задания и построение теней в перспективе	1	15	15 баллов: выставляется при соблюдении следующих условий: полно раскрыл содержание материала в объеме, предусмотренном программой, содержанием лекции и учебником; изложил материал грамотным языком в определенной логической последовательности, точно используя специализированную терминологию и символику; показал умение иллюстрировать теоретические положения конкретными примерами, применять их в новой ситуации при выполнении практического задания; продемонстрировал усвоение ранее изученных сопутствующих вопросов, сформированность и устойчивость используемых при ответе умений и навыков; отвечал самостоятельно без наводящих вопросов преподавателя. Возможны одна-две неточности при освещении второстепенных вопросов или в выкладках, которые обучающийся легко исправил по замечанию	дифференцированный зачет

					<p>преподавателя. 12 баллов: ответ удовлетворяет в основном требованиям на оценку «5», но при этом имеет один из недостатков: в изложении допущены небольшие пробелы, не исказившие логического и информационного содержания ответа; допущены один-два недочета при освещении основного содержания ответа, исправленные по замечанию преподавателя; допущены ошибка или более двух недочетов при освещении второстепенных вопросов или в выкладках, легко исправленные по замечанию преподавателя.</p> <p>9 баллов: выставляется при соблюдении следующих условий: неполно или непоследовательно раскрыто содержание материала, но показано общее понимание вопроса и продемонстрированы умения, достаточные для дальнейшего усвоения программного материала, имелись затруднения или допущены ошибки в определении понятий, использовании терминологии и выкладках, исправленные после нескольких наводящих вопросов преподавателя; обучающийся не справился с применением теории в новой ситуации при выполнении практического задания, но выполнил задания обязательного уровня сложности по данной теме; при знании теоретического материала выявлена недостаточная сформированность основных умений и навыков. 6 баллов: выставляется при соблюдении следующих</p>	
--	--	--	--	--	---	--



						<p>условий: не раскрыто основное содержание учебного материала; обнаружено незнание или непонимание обучающимся большей или наиболее важной части учебного материала; допущены ошибки в определении понятий, при использовании терминологии и иных выкладках, которые не исправлены после нескольких наводящих вопросов преподавателя; обучающийся обнаружил полное незнание и непонимание изучаемого учебного материала или не смог ответить ни на один из поставленных вопросов по изучаемому материалу; 3 балла: выставляется при соблюдении следующих условий: отсутствуют ответы на большую часть вопросов, допущены грубые ошибки в определении понятий и при использовании основной терминологии; 0 баллов: отсутствуют ответы на все вопросы.</p>	
5	2	Текущий контроль	Перспектива интерьера помещения	1	15	<p>15 баллов: выставляется при соблюдении следующих условий: полно раскрыл содержание материала в объеме, предусмотренном программой, содержанием лекции и учебником; изложил материал грамотным языком в определенной логической последовательности, точно используя специализированную терминологию и символику; показал умение иллюстрировать теоретические положения конкретными примерами, применять их в новой ситуации при выполнении практического задания;</p>	дифференцированный зачет

					<p>продемонстрировал усвоение ранее изученных сопутствующих вопросов, сформированность и устойчивость используемых при ответе умений и навыков; отвечал самостоятельно без наводящих вопросов преподавателя. Возможны одна-две неточности при освещении второстепенных вопросов или в выкладках, которые обучающийся легко исправил по замечанию преподавателя. 12 баллов: ответ удовлетворяет в основном требованиям на оценку «5», но при этом имеет один из недостатков: в изложении допущены небольшие пробелы, не исказившие логического и информационного содержания ответа; допущены один-два недочета при освещении основного содержания ответа, исправленные по замечанию преподавателя; допущены ошибка или более двух недочетов при освещении второстепенных вопросов или в выкладках, легко исправленные по замечанию преподавателя. 9 баллов: выставляется при соблюдении следующих условий: неполно или непоследовательно раскрыто содержание материала, но показано общее понимание вопроса и продемонстрированы умения, достаточные для дальнейшего усвоения программного материала, имелись затруднения или допущены ошибки в определении понятий, использовании терминологии и выкладках, исправленные после нескольких наводящих</p>	
--	--	--	--	--	---	--

						<p>вопросов преподавателя; обучающийся не справился с применением теории в новой ситуации при выполнении практического задания, но выполнил задания обязательного уровня сложности по данной теме; при знании теоретического материала выявлена недостаточная сформированность основных умений и навыков. 6 баллов: выставляется при соблюдении следующих условий: не раскрыто основное содержание учебного материала; обнаружено незнание или непонимание обучающимся большей или наиболее важной части учебного материала; допущены ошибки в определении понятий, при использовании терминологии и иных выкладках, которые не исправлены после нескольких наводящих вопросов преподавателя; обучающийся обнаружил полное незнание и непонимание изучаемого учебного материала или не смог ответить ни на один из поставленных вопросов по изучаемому материалу; 3 балла: выставляется при соблюдении следующих условий: отсутствуют ответы на большую часть вопросов, допущены грубые ошибки в определении понятий и при использовании основной терминологии; 0 баллов: отсутствуют ответы на все вопросы.</p>	
6	2	Промежуточная аттестация	Все разделы	-	25	<p>25 баллов: выставляется при соблюдении следующих условий: полностью раскрыл содержание материала в объеме, предусмотренном</p>	дифференцированный зачет

					<p>программой, содержанием лекции и учебником; изложил материал грамотным языком в определенной логической последовательности, точно используя специализированную терминологию и символику; показал умение иллюстрировать теоретические положения конкретными примерами, применять их в новой ситуации при выполнении практического задания; продемонстрировал усвоение ранее изученных сопутствующих вопросов, сформированность и устойчивость используемых при ответе умений и навыков; отвечал самостоятельно без наводящих вопросов преподавателя. Возможны одна-две неточности при освещении второстепенных вопросов или в выкладках, которые обучающийся легко исправил по замечанию преподавателя. 20 баллов: ответ удовлетворяет в основном требованиям на оценку «5», но при этом имеет один из недостатков: в изложении допущены небольшие пробелы, не исказившие логического и информационного содержания ответа; допущены один-два недочета при освещении основного содержания ответа, исправленные по замечанию преподавателя; допущены ошибка или более двух недочетов при освещении второстепенных вопросов или в выкладках, легко исправленные по замечанию преподавателя. 15 баллов: выставляется при соблюдении</p>	
--	--	--	--	--	---	--

					<p>следующих условий: неполно или непоследовательно раскрыто содержание материала, но показано общее понимание вопроса и продемонстрированы умения, достаточные для дальнейшего усвоения программного материала, имелись затруднения или допущены ошибки в определении понятий, использовании терминологии и выкладках, исправленные после нескольких наводящих вопросов преподавателя; обучающийся не справился с применением теории в новой ситуации при выполнении практического задания, но выполнил задания обязательного уровня сложности по данной теме; при знании теоретического материала выявлена недостаточная сформированность основных умений и навыков. 10 баллов: выставляется при соблюдении следующих условий: не раскрыто основное содержание учебного материала; обнаружено незнание или непонимание обучающимся большей или наиболее важной части учебного материала; допущены ошибки в определении понятий, при использовании терминологии и иных выкладках, которые не исправлены после нескольких наводящих вопросов преподавателя; обучающийся обнаружил полное незнание и непонимание изучаемого учебного материала или не смог ответить ни на один из поставленных вопросов по изучаемому материалу;</p>	
--	--	--	--	--	---	--

					5 баллов: выставляется при соблюдении следующих условий: отсутствуют ответы на большую часть вопросов, допущены грубые ошибки в определении понятий и при использовании основной терминологии; 0 баллов: отсутствуют ответы на все вопросы.
--	--	--	--	--	---

## 6.2. Процедура проведения, критерии оценивания

Вид промежуточной аттестации	Процедура проведения	Критерии оценивания
дифференцированный зачет	<p>Процедура промежуточной аттестации проходит в соответствии с Положением о текущем контроле и промежуточной аттестации обучающихся в ЮУрГУ. Аттестационные испытания проводятся преподавателем (или комиссией преподавателей – в случае модульной дисциплины), ведущим лекционные занятия по данной дисциплине, или преподавателями, ведущими практические и лабораторные занятия (кроме устного экзамена). Присутствие посторонних лиц в ходе проведения аттестационных испытаний без разрешения ректора или проректора не допускается (за исключением работников университета, выполняющих контролирующие функции в соответствии со своими должностными обязанностями). В случае отсутствия ведущего преподавателя аттестационные испытания проводятся преподавателем, назначенным письменным распоряжением по кафедре (структурному подразделению). - Во время аттестационных испытаний обучающиеся могут пользоваться программой учебной дисциплины, а также с разрешения преподавателя справочной и нормативной литературой, калькуляторами.</p> <p>- Время подготовки ответа при сдаче зачета/экзамена в устной форме должно составлять не менее 40 минут (по желанию обучающегося ответ может быть досрочным). Время ответа – не более 15 минут. - Экзаменатору предоставляется право задавать обучающимся дополнительные вопросы в рамках программы дисциплины текущего семестра, а также, помимо теоретических вопросов, давать задачи, которые изучались на практических занятиях. - Оценка результатов устного аттестационного испытания объявляется обучающимся в день его проведения. При проведении письменных аттестационных испытаний или компьютерного тестирования – в день их проведения или не позднее следующего рабочего дня после их проведения. - Результаты выполнения аттестационных испытаний, проводимых в письменной форме, форме итоговой контрольной работы или компьютерного тестирования, должны быть объявлены обучающимся и выставлены в зачётные книжки не позднее следующего</p>	В соответствии с пп. 2.5, 2.6 Положения

	рабочего дня после их проведения.	
--	-----------------------------------	--

### 6.3. Паспорт фонда оценочных средств

Компетенции	Результаты обучения	№ КМ					
		1	2	3	4	5	6
ОПК-1	Знает: основные правила и нормы оформления и выполнения рабочих чертежей и эскизов деталей, условности при выполнении чертежах; методы разработки эскизов, чертежей деталей и сборочных единиц; основы инженерной графики	+	+				+
ОПК-1	Умеет: читать чертежи и выполнять графические построения элементов и узлов технических изделий;	+	+				+
ОПК-1	Имеет практический опыт: навыками разработки и оформления эскизов деталей, изображения сборочных единиц, сборочного чертежа изделия; техникой инженерной графики	+	+				+
ОПК-5	Знает: требования Единой системы конструкторской документации	+		+			++
ОПК-5	Умеет: использовать современные методы и средства выполнения чертежей	+		+			++
ОПК-5	Имеет практический опыт: применения и разработки элементов технической документации в соответствии с требованиями Единой системы конструкторской документации	+		+			++

Типовые контрольные задания по каждому мероприятию находятся в приложениях.

## 7. Учебно-методическое и информационное обеспечение дисциплины

### Печатная учебно-методическая документация

а) *основная литература:*

Не предусмотрена

б) *дополнительная литература:*

1. Королев Ю.И. Инженерная графика [Текст]: учеб. для вузов/ Ю.И. Королев, С.Ю. Устюжанина. — СПб. : Питер, 2011. — 464 с.

в) *отечественные и зарубежные журналы по дисциплине, имеющиеся в библиотеке:*

Не предусмотрены

г) *методические указания для студентов по освоению дисциплины:*

1. 1. Инженерная графика [Текст] : учеб. пособие по направлениям 2601001, 2608000 и 2617001 / Л. И. Хмарова и др.; Юж.-Урал. гос. ун-т, Каф. Графика ; ЮУрГУ

2. 2. Инженерная графика: Методические указания и контрольные задания по выполнению самостоятельной работы студентов технических направлений/ сост. О.В. Латвина, Н.Л. Колесникова – Нижневартовск, 2016.- 82 с

3. 2. Инженерная графика: Методические указания и контрольные задания по выполнению самостоятельной работы студентов технических направлений/ сост. О.В. Латвина, Н.Л. Колесникова – Нижневартовск, 2016.- 82 с

4. 1. Инженерная графика [Текст] : учеб. пособие по направлениям 2601001, 2608000 и 2617001 / Л. И. Хмарова и др.; Юж.-Урал. гос. ун-т, Каф. Графика ; ЮУрГУ

из них: учебно-методическое обеспечение самостоятельной работы студента:

1. 1. Инженерная графика [Текст] : учеб. пособие по направлениям 2601001, 2608000 и 2617001 / Л. И. Хмарова и др.; Юж.-Урал. гос. ун-т, Каф. Графика ; ЮУрГУ

2. 2. Инженерная графика: Методические указания и контрольные задания по выполнению самостоятельной работы студентов технических направлений/ сост. О.В. Латвина, Н.Л.Колесникова – Нижневартовск, 2016.- 82 с

### Электронная учебно-методическая документация

№	Вид литературы	Наименование ресурса в электронной форме	Библиографическое описание
1	Основная литература	Электронно-библиотечная система издательства Лань	Инженерная графика : учебник / Н. П. Сорокин, Е. Д. Ольшевский, А. Н. Заикина, Е. И. Шибанова. — 6-е изд., стер. — Санкт-Петербург : Лань, 2021. — 392 с. — ISBN 978-5-8114-0525-1. — URL: <a href="https://e.lanbook.com/book/168928">https://e.lanbook.com/book/168928</a> .
2	Основная литература	Электронно-библиотечная система издательства Лань	Серга, Г. В. Инженерная графика : учебник / Г. В. Серга, И. И. Табачук, Н. Н. Кузнецова. — 2-е изд., испр. и доп. — Санкт-Петербург : Лань, 2021. — 228 с. — ISBN 978-5-8114-2856-4. — URL: <a href="https://e.lanbook.com/book/169085">https://e.lanbook.com/book/169085</a> .
3	Дополнительная литература	Электронно-библиотечная система издательства Лань	Уласевич, З. Н. Инженерная графика: практикум : учебное пособие / З. Н. Уласевич. — 2-е изд., перераб. — Минск : Вышэйшая школа, 2020. — 206 с. — ISBN 978-985-06-3156-5. — URL: <a href="https://e.lanbook.com/book/174674">https://e.lanbook.com/book/174674</a> .
4	Дополнительная литература	Электронно-библиотечная система издательства Лань	Колесниченко, Н. М. Инженерная и компьютерная графика : учебное пособие / Н. М. Колесниченко, Н. Н. Черняева. — Вологда : Инфра-Инженерия, 2018. — 236 с. — ISBN 978-5-9729-0199-9. — URL: <a href="https://e.lanbook.com/book/108669">https://e.lanbook.com/book/108669</a> .

Перечень используемого программного обеспечения:

Нет

Перечень используемых профессиональных баз данных и информационных справочных систем:

1. -Консультант Плюс (Нижневартовск)(31.12.2022)

### 8. Материально-техническое обеспечение дисциплины

Вид занятий	№ ауд.	Основное оборудование, стенды, макеты, компьютерная техника, предустановленное программное обеспечение, используемое для различных видов занятий



Практические занятия и семинары	Настенный экран для проектора Lumien Master Control (1 шт); Монитор Aser AL 1717 FS (1 шт); Проектор EPSON EB W12LCD projector (1 шт); Рабочая станция Intel Pentium 4 Core 2 Duo 1,8Mhz Socket 775 Gigabyte (1 шт) Наглядные пособия: - плакаты и таблицы по темам: «Прямая линия, прямая уровня», «Проецирующая прямая», «Методы проецирования», «Комплексный чертеж точек (эпюр точки)», «Плоскость», «Плоскость уровня», «Вращение прямой линии», «Пересечение поверхностей методов концентрических сфер», «Этапы построения точек», «Простые разрезы», «Разрезы», «Размещение и этапы построения чертежей», «ГОСТы» (4 шт), «Изображение решения задачи»;
---------------------------------	--