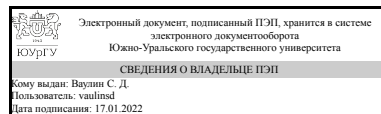


# ЮЖНО-УРАЛЬСКИЙ ГОСУДАРСТВЕННЫЙ УНИВЕРСИТЕТ

УТВЕРЖДАЮ:  
Директор института  
Политехнический институт



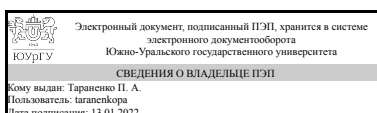
С. Д. Ваулин

## РАБОЧАЯ ПРОГРАММА

**дисциплины** 1.О.17 Детали машин и основы конструирования  
**для направления** 23.03.02 Наземные транспортно-технологические комплексы  
**уровень** Бакалавриат  
**форма обучения** очная  
**кафедра-разработчик** Техническая механика

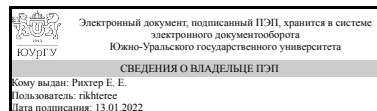
Рабочая программа составлена в соответствии с ФГОС ВО по направлению подготовки 23.03.02 Наземные транспортно-технологические комплексы, утверждённым приказом Минобрнауки от 07.08.2020 № 915

Зав.кафедрой разработчика,  
к.техн.н., доц.



П. А. Тараненко

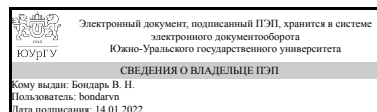
Разработчик программы,  
к.техн.н., доц., доцент



Е. Е. Рихтер

СОГЛАСОВАНО

Руководитель направления  
к.техн.н., доц.



В. Н. Бондарь

## 1. Цели и задачи дисциплины

Цели дисциплины «Детали машин и основы конструирования» - изучить назначение, устройство, принцип действия, основы расчета и конструирования деталей и узлов машин общего назначения для подготовки к практической инженерной деятельности. Задачи дисциплины «Детали машин и основы конструирования» - приобрести практические навыки проектирования, изучить методы, нормы и правила проектирования, обеспечивающие получение надежных, долговечных и экономичных конструкций.

## Краткое содержание дисциплины

Дисциплина «Детали машин и основы конструирования» относится к дисциплинам (модулям) базовой части программы бакалавриата или специалитета. В ходе прохождения дисциплины изучаются устройство, назначение, принцип действия, основы расчета и конструирования деталей и узлов машин общего назначения (механические передачи, соединения, подшипниковые узлы и т. д.). Дисциплина «Детали машин и основы конструирования» завершает общетехническую подготовку студента и служит базой для изучения специальных дисциплин.

## 2. Компетенции обучающегося, формируемые в результате освоения дисциплины

Планируемые результаты освоения ОП ВО (компетенции)	Планируемые результаты обучения по дисциплине
УК-2 Способен определять круг задач в рамках поставленной цели и выбирать оптимальные способы их решения, исходя из действующих правовых норм, имеющихся ресурсов и ограничений	Знает: основные критерии работоспособности деталей и узлов машин и методики их расчета и выбора Умеет: выполнять декомпозицию поставленной задачи, формулировать способы решения основной задачи и подзадач в предметной области машиноведения, деталей машин и основ конструирования, выбирать оптимальные способы их решения Имеет практический опыт: выбора наиболее подходящих инженерных методов решения основных задач проектирования типовых деталей и узлов транспортных машин, транспортного и технологического оборудования с учетом имеющихся технических/технологических ограничений
ОПК-1 Способен применять естественнонаучные и общеинженерные знания, методы математического анализа и моделирования в профессиональной деятельности	Знает: основы проектирования технических объектов; основные виды механизмов, методы исследования и расчета их кинематических и динамических характеристик; методы расчета на прочность и жесткость типовых деталей и узлов транспортных машин, транспортного и технологического оборудования Умеет: применять методы анализа и синтеза исполнительных механизмов; применять методы расчета и конструирования деталей и узлов механизмов; проводить расчеты деталей машин по критериям работоспособности и надежности

	Имеет практический опыт: разработки и оформления эскизов деталей машин, изображения сборочных единиц, сборочного чертежа изделия, составления спецификаций
ОПК-5 Способен принимать обоснованные технические решения, выбирать эффективные и безопасные технические средства и технологии при решении задач профессиональной деятельности	<p>Знает: принципы работы деталей и узлов машин, методы инженерных расчетов по критериям работоспособности, основные принципы проектирования и конструирования, необходимые для принятия обоснованных технических решений, выбора эффективных и безопасных технических средств и технологий при решении задач профессиональной деятельности</p> <p>Умеет: проводить исследования и расчеты основных видов механизмов, их кинематических и динамических характеристик; расчеты на прочность и жесткость типовых элементов различных конструкций необходимых для принятия обоснованных технических решений, выбора эффективных и безопасных технических средств и технологий при решении задач профессиональной деятельности</p> <p>Имеет практический опыт: проведения исследований и расчетов основных видов механизмов, их кинематических и динамических характеристик; расчетов на прочность и жесткость типовых элементов различных конструкций деталей машин, необходимых для принятия обоснованных технических решений, выбора эффективных и безопасных технических средств и технологий при решении задач профессиональной деятельности</p>
ОПК-6 Способен участвовать в разработке технической документации с использованием стандартов, норм и правил, связанных с профессиональной деятельностью	<p>Знает: нормативные требования к проектированию типовых деталей машин и разработке технической документации в области транспортно-технологических машин</p> <p>Умеет: использовать стандарты, нормы и правила проектирования и расчета при разработке технической документации, связанной с профессиональной деятельностью</p> <p>Имеет практический опыт: разработки технической документации с использованием стандартов, норм и правил, связанных с профессиональной деятельностью</p>

### 3. Место дисциплины в структуре ОП ВО

Перечень предшествующих дисциплин, видов работ учебного плана	Перечень последующих дисциплин, видов работ
1.О.19 Материаловедение, 1.О.13 Информационные технологии, 1.О.10.01 Алгебра и геометрия, 1.О.15 Теоретическая механика, 1.О.21 Электротехника и электроника, 1.О.12 Химия,	1.О.09 Экономика предприятий по отраслям, 1.О.06 Правоведение, 1.О.22 Безопасность жизнедеятельности, 1.О.27 Экологическая безопасность транспортных средств

1.О.11 Физика, 1.О.23 Основы автоматизированного проектирования наземных транспортно-технологических комплексов, 1.О.16 Сопротивление материалов, 1.О.10.02 Математический анализ, 1.О.14.02 Инженерная графика, 1.О.10.03 Специальные главы математики, 1.О.18 Метрология, стандартизация и сертификация, 1.О.14.01 Начертательная геометрия	
--	--

Требования к «входным» знаниям, умениям, навыкам студента, необходимым при освоении данной дисциплины и приобретенным в результате освоения предшествующих дисциплин:

Дисциплина	Требования
1.О.10.01 Алгебра и геометрия	<p>Знает: основные методы линейной алгебры и аналитической геометрии, применяемые в исследовании профессиональных проблем</p> <p>Умеет: использовать основные понятия линейной алгебры и аналитической геометрии в профессиональной деятельности</p> <p>Имеет практический опыт: применения методов линейной алгебры и аналитической геометрии для решения типовых задач</p>
1.О.23 Основы автоматизированного проектирования наземных транспортно-технологических комплексов	<p>Знает: требования к разработке технической документации, основные приемы создания технической документации с использованием САД-программ, основные приемы моделирования деталей, создания сборок, схем в САД программах, основные приемы создания в САД-программах деталей, сборок, схем на этапах проведения опытно-конструкторских работ, при производстве и испытаниях, при модернизации транспортно-технологических комплексов, принципы работы САД-программ, основные приемы разработки, деталей, сборок и схем с использованием современных информационных технологий</p> <p>Умеет: разрабатывать техническую документацию, используя САД-программы, моделировать детали, схемы наземных транспортно-технологических комплексов, используя САД программы, использовать САД-программы для создания деталей, сборок, схем на этапах проведения опытно-конструкторских работ, при производстве и испытаниях, при модернизации транспортно-технологических комплексов, разрабатывать детали, сборки и схемы используя современные информационные технологии и системы автоматизированного проектирования</p> <p>Имеет практический опыт: разработки технической документации с использованием САД-программ, моделирования деталей, схем</p>

	<p>наземных транспортно-технологических комплексов, используя САД программы, создания деталей, сборок, схем транспортно-технологических комплексов с использованием САД-программ, разработки деталей, сборок и схем с использованием современных информационных технологий и систем автоматизированного проектирования</p>
<p>1.О.14.01 Начертательная геометрия</p>	<p>Знает: основы проекционного черчения, основные законы начертательной геометрии, основы построения изображений пространственных объектов Умеет: решать задачи с использованием законов начертательной геометрии и проекционного черчения Имеет практический опыт: решения задач с использованием законов начертательной геометрии и проекционного черчения, построения пространственных изображений геометрических объектов</p>
<p>1.О.16 Сопротивление материалов</p>	<p>Знает: основные положения и принципы сопротивления материалов, классификацию видов нагружения стержня, механические характеристики материалов, основные положения теорий напряженного и деформированного состояний, гипотезы начала пластических деформаций и разрушения при сложном нагружении, необходимых для принятия обоснованных технических решений, выбора эффективных и безопасных технических средств и технологий при решении задач профессиональной деятельности, области применения различных методов сопротивления материалов при обосновании технических решений в сферах профессиональной деятельности, ограничения при использовании простейших моделей сопротивления материалов, базовые схемы решения задач оценки прочности и жесткости типовых конструкций (балка, вал, плоская стержневая система) Умеет: определять внутренние силовые факторы в поперечном сечении стержня, выполнять расчеты на прочность и жесткость при простых видах нагружения и при сложном нагружении стержня, обосновывать технические решения в типовых задачах профессиональной деятельности, связанных с прочностью элементов конструкций (балка, вал, плоская стержневая система) при статическом нагружении, выполнять декомпозицию поставленной задачи и выбирать подходящие способы решения подзадач в области оценки прочности типовых конструкций при одноосном и плоском напряженном состоянии Имеет практический опыт: расчетов на прочность и жесткость стержневых систем, выполнения проверочных и проектировочных расчетов в пределах упругого поведения</p>

	<p>материала в типовых задачах моделирования конструкций (балка, вал, плоская стержневая система) при статическом нагружении для обоснования технических решений в сфере профессиональной деятельности, выбора наиболее подходящих инженерных методов расчета на прочность и жесткость, оценки долговечности элементов транспортных машин, транспортного и технологического оборудования с учетом имеющихся технических/технологических ограничений</p>
<p>1.О.18 Метрология, стандартизация и сертификация</p>	<p>Знает: основы метрологии, стандартизации и сертификации, методы и средства измерений геометрических параметров, понятие качества, правовые основы и методы стандартизации; виды нормативных документов; сертификация наземных транспортно-технологических комплексов, системы допусков и посадок, методы и средства измерений, понятие ошибки измерений и точности; эталоны, поверка и калибровка; обеспечение единства измерений  Умеет: выбирать и использовать средства измерения геометрических параметров деталей; оценивать допустимые погрешности при измерениях; использовать правовые, нормативно-технические и организационные основы в области наземных транспортно-технологических комплексов, выбирать и использовать средства измерения деталей; оценивать допустимые погрешности при измерениях  Имеет практический опыт: работы с правовыми и нормативно-техническими документами, связанными с профессиональной деятельностью, обработки экспериментальных данных и оценки точности измерений; работы с контрольно-измерительным оборудованием</p>
<p>1.О.12 Химия</p>	<p>Знает: закономерности изменения свойств простых веществ и соединений; методы и способы синтеза неорганических веществ; сущность современных физических и физикохимических методов исследования, применяемых в химии, а также основные задачи, которые этими методами решаются, основы строения вещества, типы химических связей, реакционную способность и методы химической идентификации и определения веществ;  основные понятия, законы и методы химии в объеме, необходимом для профессиональной деятельности  Умеет: определять возможность и путь самопроизвольного протекания химических процессов, в основе которых лежат различные химические реакции, определять термодинамическую возможность протекания процесса, использовать фундаментальные понятия, законы и модели современной химии, определять реакционную способность веществ, а</p>

	<p>также применять естественнонаучные методы теоретических и экспериментальных исследований в химии в практической деятельности; проводить стехиометрические и физико-химические расчеты параметров химических реакций, лежащих в основе производственных процессов Имеет практический опыт: безопасной работы с химическими системами, использования приборов и оборудования для проведения экспериментов; проведения обработки и анализа результатов экспериментальных исследований; построения графического материала по результатам проведенного эксперимента; исследования неорганических соединений и интерпретации экспериментальных результатов, работы с химическими системами, использования приборов и оборудования для проведения экспериментов</p>
1.О.10.03 Специальные главы математики	<p>Знает: основные понятия теории вероятностей, математической статистики, в том числе равномерный, нормальный, Пуассоновский, показательный законы распределения случайной величины, понятие случайного процесса и его характеристики, основы регрессионного и корреляционного анализа, точность и надежность точечных оценок и их определение; статистические гипотезы и их проверка Умеет: обрабатывать статистические данные, проводить корреляционный анализ, получать уравнения регрессии, самостоятельно использовать математический аппарат для обоснования экономических решений в области профессиональной деятельности Имеет практический опыт: определения описательных статистик (математического ожидания, среднеквадратического отклонения, дисперсии), построения гистограмм распределения, выполнения линейного корреляционного анализа, применения методов математической статистики при решении типовых экономических задач</p>
1.О.19 Материаловедение	<p>Знает: физическую сущность явлений, происходящих в материалах при воздействии на них различных факторов в условиях их эксплуатации, закономерности формирования структуры материалов при затвердевании, пластической деформации и термической обработке Умеет: осуществлять выбор материалов для изделий различного назначения с учетом эксплуатационных требований и охраны окружающей среды, устанавливать взаимосвязь комплекса физико-механических свойств со структурой Имеет практический опыт: использования справочных материалов, программ и информационных ресурсов при</p>

	выборе материалов для изделий различного назначения, рационально выбирать материалы для обеспечения прочности, надежности и долговечности изделий
1.О.14.02 Инженерная графика	Знает: правила выполнения чертежей, схем и эскизов, структуру конструкторской и технологической документации в соответствии с требованиями стандартов ЕСКД Умеет: читать технические чертежи; выполнять эскизы деталей и сборочных единиц; оформлять проектно-конструкторскую и техническую документацию в соответствии с требованиями стандартов Имеет практический опыт: разработки рабочих чертежей деталей, схем
1.О.10.02 Математический анализ	Знает: основные методы решения типовых задач математического анализа Умеет: выбирать методы и алгоритмы решения задач математического анализа; использовать математический язык и математическую символику Имеет практический опыт: решения типовых задач математического анализа
1.О.13 Информационные технологии	Знает: базовые понятия информатики, информационных технологий; основные технологии хранения, передачи и анализа информации, обеспечения информационной безопасности; имеет представление об аппаратном и программном обеспечении, сетевых структурах; имеет представление об облачных технологиях; знает классификацию программных средств, назначение, состав и особенности системного и прикладного программного обеспечения; знает основные элементы операционной системы и методы работы пользователя с ней, знает базовые технологии мультимедийной обработки информации, работы текстового процессора, электронных таблиц; имеет представление о Web-дизайне и знает основы языка разметки HTML, основы CMS; имеет представление о принципах: работы поисковых машин, продвижения сайта, использования Google форм; знает понятие алгоритма, основные алгоритмические конструкции, имеет представление о принципах и основных элементах языка Python, его библиотеках и возможностях. принципы работы систем искусственного интеллекта. понятия сильного и слабого ИИ, классификацию методов машинного обучения, имеет представление о моделировании, в том числе информационном, основные методы поиска, анализа информации с применением современных информационных технологий; принципы и преимущества использования системного подхода при решении типичных информационных задач; , базовые информационные технологии для представления



экспериментальных данных, возможности информационных технологий в оформлении технической документации в соответствии с установленными требованиями, нормами и правилами Умеет: использовать основные технологии хранения, передачи и анализа информации при решении задач профессиональной деятельности; работать с операционной системой и настраивать ее на уровне пользователя, использовать базовые технологии мультимедийной обработки информации, работы с текстовым процессором, электронными таблицами; создавать простейший одностраничный сайт-визитку, использования Google форму; искать информацию по установленным критериям поиска в информационных системах при решении задач профессиональной деятельности, решать простые задач математического моделирования с использованием электронных таблиц, применять базовые информационные технологии для поиска и анализа информации, представления результатов, применять для типовой обработки и представления экспериментальных данных текстовые, графические редакторы, электронные таблицы, базовые конструкции языка программирования Python, применять информационные технологии при разработке и оформлении технической документации в соответствии с установленными требованиями, нормами и правилами Имеет практический опыт: создания мультимедийных презентаций, оформления текстовых документов в соответствии с заданными требованиями, выполнения простейших расчетов в электронных таблицах и графического представления информации при решении типовых задач профессиональной деятельности, поиска информации по заданным критериям при решении типовых профессиональных задач, решения простых задачи математического моделирования с использованием электронных таблиц, применения простейших методов поиска, анализа информации с использованием информационных технологий; оформления результатов поиска, критического анализа и синтеза информации с использованием мультимедийных программных средств, текстовых редакторов, процессоров электронных таблиц, графических редакторов, использования текстового, графического редактора, процессора электронных таблиц, для простейшей обработки и представления экспериментальных данных, использования текстового, графического редактора, электронных таблиц при разработке и оформлении технической документации в

	соответствии с установленными требованиями, нормами и правилами
1.О.11 Физика	<p>Знает: основные физические явления и законы; основные физические величины и константы, их определение и единицы измерения; функциональные понятия, законы и теории классической и современной физики, методы физических исследований, способы измерения физических величин; основные способы оценки погрешности экспериментальных данных</p> <p>Умеет: применять физико-математические методы для решения прикладных задач; применять физико-математические приемы и методы для решения конкретных задач из различных областей профессиональной деятельности; применять научную аппаратуру для проведения физического эксперимента, определять конкретное физическое содержание в прикладных задачах, оптимально представлять экспериментальные данные и выполнять стандартную оценку полученных результатов (графическое представление массива данных, расчет средних значений, оценка погрешности)</p> <p>Имеет практический опыт: решения задач из различных областей физики, проведения физических экспериментов, представления экспериментальных результатов и оценки полученных результатов исследования (формулировать выводы на основе полученных результатов в соответствии с поставленной целью исследования)</p>
1.О.15 Теоретическая механика	<p>Знает: общие законы движения и равновесия материальных тел и возникающие при этом взаимодействия между телами; основные математические модели теоретической механики и области их применимости</p> <p>Умеет: применять законы механики при решении плоских задач статики, кинематики и динамики материальной точки, системы материальных точек, твердого тела</p> <p>Имеет практический опыт: математического моделирования механического движения и взаимодействия материальных тел в простейших механизмах, использования созданных математических моделей для решения типовых задач в профессиональной области</p>
1.О.21 Электротехника и электроника	<p>Знает: устройство, принцип действия, области применения основных электротехнических и электронных устройств, устройство, принцип действия, области применения основных электротехнических и электронных устройств; основные методы расчета электрических схем; принцип действия электрических машин постоянного и переменного тока, принцип действия основных электроизмерительных приборов</p> <p>Умеет: применять методы анализа и расчета электрических и магнитных цепей для</p>

	<p>принятия обоснованных технических решений, выбора эффективных и безопасных технических средства и технологий при решении задач профессиональной деятельности, применять методы анализа и расчета электрических и магнитных цепей в профессиональной деятельности; , правильно выбирать электроизмерительные приборы для проведения измерений; использовать инструкции, описания, технические паспорта о работе устройств и установок Имеет практический опыт: расчета электрических и магнитных цепей; основными методиками расчета электронных схем, необходимых для принятия обоснованных технических решений, выбора эффективных и безопасных технических средства и технологий при решении задач профессиональной деятельности, расчета электрических и магнитных цепей; , проведения измерений и наблюдений электрических величин и явлений, обработки и представления экспериментальных данных и результатов испытаний</p>
--	---

#### 4. Объём и виды учебной работы

Общая трудоемкость дисциплины составляет 5 з.е., 180 ч., 93,75 ч. контактной работы

Вид учебной работы	Всего часов	Распределение по семестрам в часах	
		Номер семестра	
		5	6
Общая трудоемкость дисциплины	180	72	108
<i>Аудиторные занятия:</i>	80	32	48
Лекции (Л)	32	16	16
Практические занятия, семинары и (или) другие виды аудиторных занятий (ПЗ)	32	16	16
Лабораторные работы (ЛР)	16	0	16
<i>Самостоятельная работа (СРС)</i>	86,25	35,75	50,5
с применением дистанционных образовательных технологий	0		
Проработка лекций, курсовое проектирование. Проектирование исполнительного механизма привода. Проектирование комбинированной муфты.	25	0	25
Проработка лекций, курсовое проектирование. Проектирование исполнительного механизма привода. Кинематический и силовой расчет привода. Подбор стандартного оборудования.	20	20	0
Проработка лекций, курсовое проектирование. Проектирование открытой передачи (ременной, цепной, зубчатой).	15,75	15,75	0
Проработка лекций, курсовое проектирование. Разработка сборочного чертежа привода. Подготовка пояснительной записки (40...50 листов).	25,5	0	25,5
Консультации и промежуточная аттестация	13,75	4,25	9,5

Вид контроля (зачет, диф.зачет, экзамен)	-	зачет	экзамен,КП
--	---	-------	------------

## 5. Содержание дисциплины

№ раздела	Наименование разделов дисциплины	Объем аудиторных занятий по видам в часах			
		Всего	Л	ПЗ	ЛР
1	Общие вопросы проектирования деталей машин	2	2	0	0
2	Механические передачи	28	12	8	8
3	Детали и узлы механических передач	22	10	6	6
4	Соединения деталей машин	12	8	2	2
5	Основы проектирования механических передач	16	0	16	0

### 5.1. Лекции

№ лекции	№ раздела	Наименование или краткое содержание лекционного занятия	Кол-во часов
1	1	Введение в ДМ и ОК.	2
2	2	Критерии работоспособности зубчатых передач	2
3	2	Основы проектирования зубчатых передач	2
4	2	Планетарная и волновая передачи	2
5	2	Червячные передачи. Передача винт-гайка	2
6	2	Ременные и цепные передачи	2
7	2	Фрикционные и рычажные передачи	2
8	3	Основы расчета валов и осей	2
9	3	Подшипники скольжения и качения.	2
10	3	Критерии работоспособности и расчет подшипников	2
11	3	Муфты механических приводов	2
12	3	Редукторы и корпусные детали механизмов	2
13	4	Шпоночные и зубчатые соединения.	2
14	4	Резьбовые соединения	2
15	4	Расчет резьбовых соединений на прочность	2
16	4	Соединения: штифтовые, клеммовые, профильные, посадкой с натягом, заклепочные, паяные и клеевые	2

### 5.2. Практические занятия, семинары

№ занятия	№ раздела	Наименование или краткое содержание практического занятия, семинара	Кол-во часов
1	2	Кинематический и силовой расчет привода	2
2	2	Проектный расчет редуктора на ЭВМ	2
3	2	Проверочные расчеты зубчатых передач	2
4	2	Проверочные расчеты червячных передач	2
5	3	Расчет открытых передач (ременной, цепной, зубчатой) на ЭВМ	2
6	3	Расчет валов и осей на прочность и жесткость	2
7	3	Подбор подшипника качения по динамической грузоподъемности	2
8	4	Расчет соединений	2

9	5	Компоновка коническо-цилиндрического редуктора	2
10	5	Компоновка червячного редуктора	2
11	5	Компоновка открытых рередач (ременной, цепной, зубчатой). Механизмы натяжения	2
12	5	Компоновка комбинированных муфт	2
13	5	Компоновка исполнительного механизма привода	2
14	5	Правила выполнения рабочих чертежей деталей в соответствии с ЕСКД	2
15	5	Правила выполнения сборочных чертежей устройств в соответствии с ЕСКД	2
16	5	Правила выполнения спецификаций и оформления пояснительной записки в соответствии с ЕСКД	2

### 5.3. Лабораторные работы

№ занятия	№ раздела	Наименование или краткое содержание лабораторной работы	Кол-во часов
1	2	Изучение конструкции и определение основных параметров коническо-цилиндрического редуктора. Лабораторная работа №1,2	2
2	2	Изучение конструкции и определение основных параметров червячного редуктора. Лабораторная работа №1.3.	2
3	2	Изучение конструкции и определение основных параметров планетарного редуктора. Лабораторная работа №1.5.	2
4	2	Изучение конструкции и определение основных параметров волнового редуктора. Лабораторная работа №1.6.	2
5	3	Изучение конструкций подшипников качения. Лабораторная работа №1.7.	2
6	3	Изучение конструкций и особенностей работы предохранительных муфт приводов. лабораторная работа №2.6.	2
7	3	Исследование явления резонанса валов при различных режимах нагружения. Лабораторная работа №2.3.	2
8	4	Исследование процесса раскрытия стыка резьбового соединения. Лабораторная работа №3.2.	2

### 5.4. Самостоятельная работа студента

Выполнение СРС			
Подвид СРС	Список литературы (с указанием разделов, глав, страниц) / ссылка на ресурс	Семестр	Кол-во часов
Проработка лекций, курсовое проектирование. Проектирование исполнительного механизма привода. Проектирование комбинированной муфты.	Детали машин и основы конструирования: текст лекций / Е.П. Устиновский, Ю.А. Шевцов; Е.В. Вайчулис; под ред. Е.П. Устиновского. – Челябинск: Издательский центр ЮУрГУ, 2010. – 305 с. Устиновский, Е.П. Проектирование передач зацеплением с применением ЭВМ [Текст и компактдиск]: ком-пьютеризированное учебное пособие с программами рас-чета передач / Е.П. Устинов-ский. – Челябинск: Изд-во ЮУрГУ, 2005. – 192 с.	6	25
Проработка лекций, курсовое проектирование. Проектирование	Устиновский, Е. П. Проектирование передач зацеплением с применением	5	20

исполнительного механизма привода. Кинематический и силовой расчет привода. Подбор стандартного оборудования.	ЭВМ Текст компьютеризир. учеб. пособие с программами расчета передач для вузов по машиностроит. направлениям подготовки и специальностям Е. П. Устиновский ; Юж.-Урал. гос. ун-т, Каф. Основы проектирования машин ; ЮУрГУ. - Челябинск: Издательство ЮУрГУ, 2005. - 191, [1] с. ил. 1 электрон. опт. диск		
Проработка лекций, курсовое проектирование. Проектирование открытой передачи (ременной, цепной, зубчаной).	Конструкция и расчет исполнительного механизма привода: учеб. пособие. – Челябинск: Издательский центр ЮУрГУ, 2014. – 61 с	5	15,75
Проработка лекций, курсовое проектирование. Разработка сборочного чертежа привода. Подготовка пояснительной записки (40...50 листов).	Дунаев, П.Ф. Конструирование узлов и деталей машин [Текст]: учебное пособие для студентов технических специальностей вузов / П.Ф. Дунаев, О.П. Леликов. – 10-е изд., испр. – М.: Издательский центр «Академия», 2010. – 496 с.	6	25,5

## 6. Текущий контроль успеваемости, промежуточная аттестация

Контроль качества освоения образовательной программы осуществляется в соответствии с Положением о балльно-рейтинговой системе оценивания результатов учебной деятельности обучающихся.

### 6.1. Контрольные мероприятия (КМ)

№ КМ	Се- местр	Вид контроля	Название контрольного мероприятия	Вес	Макс. балл	Порядок начисления баллов	Учи- тыва- ется в ПА
1	5	Текущий контроль	Выполнение и защита лабораторной работы 1.2. Коническо-цилиндрический редуктор. Выполнение обязательно. 1 и 2 разделы курса.	1	10	Осуществляется индивидуально. Студентом предоставляется оформленный отчет. Оценивается качество оформления, правильность выводов и ответы на вопросы (задаются 5 вопросов). При оценивании результатов мероприятия используется балльно-рейтинговая система оценивания результатов учебной деятельности обучающихся (утверждена приказом ректора от 24.05.2019 г. № 179) Общий балл при оценке складывается из следующих показателей (за каждую лабораторную работу): - приведено подробное описание конструкции и основных характеристик редуктора – 2 балла; выполнены необходимые расчеты и определены требуемые параметры зацепления – 2 балла;	зачет

						оформление работы соответствует требованиям – 1 балл; правильный ответ на один вопрос – 1 балл Максимальное количество баллов – 10.	
2	5	Текущий контроль	Выполнение и защита лабораторной работы 1.3. Червячный редуктор. Выполнение обязательно. 1 и 2 разделы курса.	1	10	Осуществляется индивидуально. Студентом предоставляется оформленный отчет. Оценивается качество оформления, правильность выводов и ответы на вопросы (задаются 5 вопросов). При оценивании результатов мероприятия используется балльно-рейтинговая система оценивания результатов учебной деятельности обучающихся (утверждена приказом ректора от 24.05.2019 г. № 179) Общий балл при оценке складывается из следующих показателей (за каждую лабораторную работу): - приведено подробное описание конструкции и основных характеристик редуктора – 2 балла; выполнены необходимые расчеты и определены требуемые параметры зацепления – 2 балла; оформление работы соответствует требованиям – 1 балл; правильный ответ на один вопрос – 1 балл Максимальное количество баллов – 10.	зачет
3	5	Текущий контроль	Выполнение и защита лабораторной работы 1.5. Планетарный редуктор. Выполнение обязательно. 1 и 2 разделы курса.	1	10	Осуществляется индивидуально. Студентом предоставляется оформленный отчет. Оценивается качество оформления, правильность выводов и ответы на вопросы (задаются 5 вопросов). При оценивании результатов мероприятия используется балльно-рейтинговая система оценивания результатов учебной деятельности обучающихся (утверждена приказом ректора от 24.05.2019 г. № 179) Общий балл при оценке складывается из следующих показателей (за каждую лабораторную работу): - приведено подробное описание конструкции и основных характеристик редуктора – 2 балла; выполнены необходимые расчеты и определены требуемые параметры зацепления – 2 балла; оформление работы соответствует требованиям – 1 балл; правильный	зачет

						ответ на один вопрос – 1 балл Максимальное количество баллов – 10.	
4	5	Текущий контроль	Выполнение и защита первого раздела курсового проекта по деталям машин "Кинематический и силовой анализ привода". Выполнение обязательно. 1 и 2 разделы курса.	1	15	Осуществляется индивидуально. Техническое задание выдается на 7 неделе семестра, после проведения цикла лабораторных работ. Через 4 недели студент предоставляет преподавателю оформленный раздел КП. Оценивается качество оформления, правильность выводов и ответы на вопросы (задаются 10 вопросов). При оценивании результатов мероприятия используется балльно-рейтинговая система оценивания результатов учебной деятельности обучающихся (утверждена приказом ректора от 24.05.2019 г. № 179) Общий балл при оценке складывается из следующих показателей: - приведено подробное описание привода ИМ – 2 балла; выполнены необходимые расчеты и выбраны эл. двигатель и редуктор – 2 балла; оформление работы соответствует требованиям – 1 балл; правильный ответ на один вопрос – 1 балл Максимальное количество баллов – 15.	зачет
5	5	Текущий контроль	Выполнение и защита второго раздела курсового проекта по деталям машин "Расчет открытой передачи". Выполнение обязательно. 1 и 2 разделы курса.	1	15	Осуществляется индивидуально. Техническое задание выдается на 7 неделе семестра, после проведения цикла лабораторных работ. Через 6 недель студент предоставляет преподавателю оформленный раздел КП. Оценивается качество оформления, правильность выводов и ответы на вопросы (задаются 10 вопросов). При оценивании результатов мероприятия используется балльно-рейтинговая система оценивания результатов учебной деятельности обучающихся (утверждена приказом ректора от 24.05.2019 г. № 179) Общий балл при оценке складывается из следующих показателей: - приведено подробное описание привода ИМ – 2 балла; выполнены необходимые расчеты и выбраны эл. двигатель и редуктор – 2	зачет



						балла; оформление работы соответствует требованиям – 1 балл; правильный ответ на один вопрос – 1 балл Максимальное количество баллов – 15.	
6	5	Промежуточная аттестация	Зачет. 1 и 2 разделы курса.	-	40	<p>На зачете происходит оценивание учебной деятельности обучающихся по дисциплине на основе полученных оценок за контрольно-рейтинговые мероприятия текущего контроля и промежуточной аттестации. Промежуточная аттестация проводится в виде компьютерного тестирования. Контрольные мероприятия промежуточной аттестации проводятся во время сдачи зачета. При оценивании результатов мероприятия используется балльно-рейтинговая система оценивания результатов учебной деятельности обучающихся (утверждена приказом ректора от 24.05.2019 г. № 179). Тест состоит из 20 вопросов, позволяющих оценить сформированность компетенций. На ответы отводится 1 час. Правильный ответ на вопрос соответствует 2 баллам. Правильный ответ с небольшими неточностями - 1 балл. Неправильный ответ на вопрос соответствует 0 баллов. Максимальное количество баллов за промежуточную аттестацию – 40.</p>	зачет
7	6	Текущий контроль	Вал исполнительного механизма: проектирование, расчет и разработка рабочего чертежа вала. Выполнение обязательно. 3 и 5 разделы курса.	1	10	<p>Осуществляется индивидуально. Студентом предоставляется оформленный раздел РПЗ и рабочий чертеж вала. Оценивается качество оформления, правильность выводов и ответы на вопросы (задаются 5 вопросов). При оценивании результатов мероприятия используется балльно-рейтинговая система оценивания результатов учебной деятельности обучающихся (утверждена приказом ректора от 24.05.2019 г. № 179) Общий балл при оценке складывается из следующих показателей: - приведено подробное описание конструкции и основных характеристик вала ИМ – 2 балла;</p>	экзамен

						выполнены необходимые расчеты и определены требуемые параметры вала – 2 балла; оформление работы соответствует требованиям – 1 балл; правильный ответ на один вопрос – 1 балл. Максимальное количество баллов – 10.	
8	6	Текущий контроль	Выбор подшипников вала ИМ, расчет на динамическую грузоподъемность, сборочный чертеж ИМ. Выполнение обязательно. 1,3 и 5 разделы курса.	1	10	Осуществляется индивидуально. Студентом предоставляется оформленный раздел РПЗ и рабочий чертеж вала. Оценивается качество оформления, правильность выводов и ответы на вопросы (задаются 5 вопросов). При оценивании результатов мероприятия используется балльно-рейтинговая система оценивания результатов учебной деятельности обучающихся (утверждена приказом ректора от 24.05.2019 г. № 179) Общий балл при оценке складывается из следующих показателей: - приведено подробное описание конструкции и основных характеристик вала ИМ – 2 балла; выполнены необходимые расчеты и определены требуемые параметры вала – 2 балла; оформление работы соответствует требованиям – 1 балл; правильный ответ на один вопрос – 1 балл. Максимальное количество баллов – 10.	экзамен
9	6	Текущий контроль	Выбор муфты, проверочный расчет муфты и шпоночных соединений. Подготовка рабочих чертежей и чертеж сборки привода ИМ. Выполнение обязательно. 4 и 5 разделы курса.	1	5	Осуществляется индивидуально. Студентом предоставляется оформленный раздел РПЗ и рабочий чертеж вала. Оценивается качество оформления, правильность выводов и ответы на вопросы (задаются 2 вопроса). При оценивании результатов мероприятия используется балльно-рейтинговая система оценивания результатов учебной деятельности обучающихся (утверждена приказом ректора от 24.05.2019 г. № 179) Общий балл при оценке складывается из следующих показателей: - приведено подробное описание конструкции и основных характеристик вала ИМ – 1 балл; выполнены необходимые расчеты и определены требуемые	экзамен

					<p>параметры вала – 1 балл; оформление работы соответствует требованиям – 1 балл; правильный ответ на один вопрос – 1 балл. Максимальное количество баллов – 5.</p>		
10	6	Курсовая работа/проект	<p>Курсовой проект по теме: "Проектирование механического привода исполнительного механизма". Выполнение обязательно. Все разделы курса.</p>	-	100	<p>В последнюю неделю семестра проводится защита КП. На защиту студент предоставляет: 1. Развернутое техническое задание. 2. Пояснительную записку на 30-40 страницах в электронном и отпечатанном виде, содержащую описание разработки и соответствующие иллюстрации. 3. Чертежную документацию, указанную в разделе «Требования к программной документации» технического задания. 4. Презентацию доклада по теме проекта. Защита курсового проекта выполняется в комиссии, состоящей не менее, чем из трех преподавателей. На защите студент коротко (3-5 мин.) докладывает об основных проектных решениях, принятых в процессе разработки, и отвечает на вопросы членов комиссии. При оценивании результатов мероприятия используется балльно-рейтинговая система оценивания результатов учебной деятельности обучающихся (утверждена приказом ректора от 24.05.2019 г. № 179). Отлично: Величина рейтинга обучающегося по курсовому проекту 85...100 % Хорошо: Величина рейтинга обучающегося по курсовому проекту 75...84 % Удовлетворительно: Величина рейтинга обучающегося по курсовому проекту 60...74 % Неудовлетворительно: Величина рейтинга обучающегося по курсовому проекту 0...59 % Максимальное количество баллов – 100. Показатели оценивания: – Соответствие техническому заданию: 15 баллов – полное соответствие</p>	курсовые проекты

					<p>техническому заданию, 10 баллов – полное соответствие техническому заданию, работоспособность в подавляющем большинстве режимов</p> <p>5 баллов – не полное соответствие техническому заданию, работоспособность только в части режимов</p> <p>0 баллов – не соответствие техническому заданию, неработоспособность или работоспособность только в малой части режимов</p> <p>– Качество пояснительной записки: 30 баллов – пояснительная записка имеет логичное, последовательное изложение материала с соответствующими выводами и обоснованными положениями</p> <p>20 баллов – пояснительная записка имеет грамотно изложенную теоретическую главу, в ней представлены достаточно подробный анализ и критический разбор практической деятельности, последовательное изложение материала с соответствующими выводами, однако с не вполне обоснованными положениями</p> <p>10 баллов – пояснительная записка имеет теоретическую главу, базируется на практическом материале, но имеет поверхностный анализ, в ней просматривается непоследовательность изложения материала, представлены необоснованные положения</p> <p>0 баллов – пояснительная записка не имеет анализа, не отвечает требованиям, изложенным в методических рекомендациях кафедры. В работе нет выводов либо они носят декларативный характер.</p> <p>- Выполнение чертежной документации: 35 баллов - сборочные и рабочие чертежи выполнены в полном соответствии с ЕСКД, Качество проработки чертежной</p>
--	--	--	--	--	--

					<p>документации высокое, рабочие чертежи выполнены со всеми необходимыми размерами и отклонениями.</p> <p>25 баллов - сборочные и рабочие чертежи выполнены в соответствии с ЕСКД, но имеют незначительные неточности и отклонения. Проработка рабочих чертежей выполнена с отклонениями и незначительными ошибками.</p> <p>15 баллов - сборочные и рабочие чертежи выполнены с отклонениями от ЕСКД, Рабочие чертежи не имеют некоторых размеров, допусков и отклонений.</p> <p>0 баллов - сборочные и рабочие чертежи выполнены небрежно, с грубыми отклонениями от ЕСКД. Проработка рабочих чертежей выполнена с грубыми ошибками, отсутствуют основные размеры, допуски и отклонения.</p> <p>– Защита курсовой работы:</p> <p>20 баллов – при защите студент показывает глубокое знание вопросов темы, свободно оперирует данными исследования, вносит обоснованные предложения, легко отвечает на поставленные вопросы</p> <p>10 баллов – при защите студент показывает знание вопросов темы, оперирует данными исследования, вносит предложения по теме исследования, без особых затруднений отвечает на поставленные вопросы</p> <p>5 баллов– при защите студент проявляет неуверенность, показывает слабое знание вопросов темы, не всегда дает исчерпывающие аргументированные ответы на заданные вопросы</p> <p>0 баллов – при защите студент затрудняется отвечать на поставленные вопросы по ее теме, не знает теории вопроса, при ответе допускает существенные ошибки.</p>		
11	6	Текущий контроль	Выполнение и защита лабораторной работы 1.7.	1	5	Осуществляется индивидуально. Студентом предоставляется оформленный отчет. Оценивается качество оформления,	экзамен

			Подшипники качения. Выполнение обязательно. 3 раздел курса.			правильность выводов и ответы на вопросы (задаются 2 вопроса). При оценивании результатов мероприятия используется балльно-рейтинговая система оценивания результатов учебной деятельности обучающихся (утверждена приказом ректора от 24.05.2019 г. № 179) Общий балл при оценке складывается из следующих показателей (за каждую лабораторную работу): - приведено подробное описание конструкции и основных характеристик ПШК – 1 балл; выполнены необходимые расчеты и определены требуемые параметры ПШК – 1 балл; оформление работы соответствует требованиям – 1 балл; правильный ответ на один вопрос – 1 балл Максимальное количество баллов – 5.	
12	6	Текущий контроль	Письменный опрос осуществляется по разделу: "Валы и оси". Принципы проектирования, расчета и разработки чертежной документации. 3 и 5 разделы курса.	1	5	Работа выполняется письменно на последнем занятии изучаемой темы. В контрольной работе 5 вопросов. За правильный ответ на вопрос - 1 балл. При оценивании результатов мероприятия используется балльно-рейтинговая система оценивания результатов учебной деятельности обучающихся (утверждена приказом ректора от 24.05.2019 г. № 179) Максимальное количество баллов-5.	экзамен
13	6	Текущий контроль	Письменный опрос осуществляется по разделу: "Подшипники качения и скольжения". Принципы проектирования, расчета и классификация. 3 раздел курса.	1	5	Работа выполняется письменно на последнем занятии изучаемой темы. В контрольной работе 5 вопросов. За правильный ответ на вопрос - 1 балл. При оценивании результатов мероприятия используется балльно-рейтинговая система оценивания результатов учебной деятельности обучающихся (утверждена приказом ректора от 24.05.2019 г. № 179) Максимальное количество баллов-5.	экзамен
14	6	Текущий контроль	Письменный опрос осуществляется по разделу: "Муфты". Принципы проектирования,	1	5	Работа выполняется письменно на последнем занятии изучаемой темы. В контрольной работе 5 вопросов. За правильный ответ на вопрос - 1 балл.	экзамен

			расчета и классификация. 4 и 5 разделы курса.			При оценивании результатов мероприятия используется балльно-рейтинговая система оценивания результатов учебной деятельности обучающихся (утверждена приказом ректора от 24.05.2019 г. № 179) Максимальное количество баллов-5.	
15	6	Текущий контроль	Изучение конструкций и особенностей работы предохранительных муфт приводов. Лабораторная работа №2.6. Выполнение обязательно. 3 и 5 разделы курса.	1	5	Осуществляется индивидуально. Студентом предоставляется оформленный отчет. Оценивается качество оформления, правильность выводов и ответы на вопросы (задаются 2 вопроса). При оценивании результатов мероприятия используется балльно-рейтинговая система оценивания результатов учебной деятельности обучающихся (утверждена приказом ректора от 24.05.2019 г. № 179) Общий балл при оценке складывается из следующих показателей (за каждую лабораторную работу): - приведено подробное описание конструкции и основных характеристик механизма – 1 балл; выполнены необходимые расчеты и определены требуемые параметры механизма – 1 балл; оформление работы соответствует требованиям – 1 балл; правильный ответ на один вопрос – 1 балл Максимальное количество баллов – 5.	экзамен
16	6	Текущий контроль	Выполнение и защита лабораторной работы №2.3. Выполнение обязательно. 3 и 5 разделы курса.	1	5	Осуществляется индивидуально. Студентом предоставляется оформленный отчет. Оценивается качество оформления, правильность выводов и ответы на вопросы (задаются 2 вопроса). При оценивании результатов мероприятия используется балльно-рейтинговая система оценивания результатов учебной деятельности обучающихся (утверждена приказом ректора от 24.05.2019 г. № 179) Общий балл при оценке складывается из следующих показателей (за каждую лабораторную работу): - приведено подробное описание конструкции и основных характеристик механизма – 1 балл; выполнены необходимые	экзамен

						расчеты и определены требуемые параметры механизма – 1 балл; оформление работы соответствует требованиям – 1 балл; правильный ответ на один вопрос – 1 балл Максимальное количество баллов – 5.	
17	6	Текущий контроль	Выполнение и защита лабораторной работы №3.2. Выполнение обязательно. 4 раздел курса.	1	5	Осуществляется индивидуально. Студентом предоставляется оформленный отчет. Оценивается качество оформления, правильность выводов и ответы на вопросы (задаются 2 вопроса). При оценивании результатов мероприятия используется балльно-рейтинговая система оценивания результатов учебной деятельности обучающихся (утверждена приказом ректора от 24.05.2019 г. № 179) Общий балл при оценке складывается из следующих показателей (за каждую лабораторную работу): - приведено подробное описание конструкции и основных характеристик соединения – 1 балл; выполнены необходимые расчеты и определены требуемые параметры соединения – 1 балл; оформление работы соответствует требованиям – 1 балл; правильный ответ на один вопрос – 1 балл Максимальное количество баллов – 5.	экзамен
18	6	Промежуточная аттестация	Экзамен. Все разделы курса.	-	40	На экзамене происходит оценивание учебной деятельности обучающихся по дисциплине на основе полученных оценок за контрольно-рейтинговые мероприятия текущего контроля и промежуточной аттестации. При оценивании результатов учебной деятельности обучающегося по дисциплине используется балльно-рейтинговая система оценивания результатов учебной деятельности обучающихся (утверждена приказом ректора от 24.05.2019 г. № 179). Отлично: Величина рейтинга обучающегося по дисциплине 85...100 % Хорошо: Величина рейтинга обучающегося по дисциплине 75...84 % Удовлетворительно: величина рейтинга обучающегося	экзамен



					по дисциплине 60...74 % Неудовлетворительно: Величина рейтинга обучающегося по дисциплине 0...59 % К экзамену допускаются студенты, выполнившие и защитившие все лабораторные работы, сдавшие текущие контрольные работы. Максимальное количество баллов за экзамен -40.	
--	--	--	--	--	---	--

## 6.2. Процедура проведения, критерии оценивания

Вид промежуточной аттестации	Процедура проведения	Критерии оценивания
курсовые проекты	При оценивании результатов мероприятия используется балльно-рейтинговая система оценивания результатов учебной деятельности обучающихся (утверждена приказом ректора от 24.05.2019 г. № 179). Показатели оценивания: Отлично: Величина рейтинга обучающегося по курсовому проекту 85...100 % Хорошо: Величина рейтинга обучающегося по курсовому проекту 75...84 % Удовлетворительно: величина рейтинга обучающегося по курсовому проекту 60...74 %. Неудовлетворительно: величина рейтинга обучающегося по курсовому проекту 0...59 % . Максимальное количество баллов – 100. Защита курсового проекта обязательное мероприятие.	В соответствии с п. 2.7 Положения
зачет	На зачете происходит оценивание учебной деятельности обучающегося по дисциплине на основе полученных баллов за контрольно-рейтинговые мероприятия текущего и промежуточной аттестации. При оценивании результатов мероприятия используется балльно-рейтинговая система оценивания результатов учебной деятельности обучающихся (утверждена приказом ректора от 24.05.2019 г. № 179). Зачтено: рейтинг обучающегося за мероприятие больше или равен 60 %. Не зачтено: рейтинг обучающегося за мероприятие менее 60 %	В соответствии с пп. 2.5, 2.6 Положения
экзамен	На экзамене происходит оценивание учебной деятельности обучающихся по дисциплине на основе полученных оценок за контрольнорейтинговые мероприятия текущего контроля и промежуточной аттестации. При оценивании результатов учебной деятельности обучающегося по дисциплине используется балльно-рейтинговая система оценивания результатов учебной деятельности обучающихся (утверждена приказом ректора от 24.05.2019 г. № 179). Отлично: Величина рейтинга обучающегося по дисциплине 85...100 % Хорошо: Величина рейтинга обучающегося по дисциплине 75...84 % Удовлетворительно: Величина рейтинга обучающегося по дисциплине 60...74 % Неудовлетворительно: Величина рейтинга обучающегося по дисциплине 0...59 %.	В соответствии с пп. 2.5, 2.6 Положения

## 6.3. Оценочные материалы

Компетенции	Результаты обучения	№ КМ
-------------	---------------------	------

		1	2	3	4	5	6	7	8	9	10	11	12	13	14	15	16	17	18	
УК-2	Знает: основные критерии работоспособности деталей и узлов машин и методики их расчета и выбора				+		+	+	+		+		+	+					+	
УК-2	Умеет: выполнять декомпозицию поставленной задачи, формулировать способы решения основной задачи и подзадач в предметной области машиноведения, деталей машин и основ конструирования, выбирать оптимальные способы их решения				+		+				+				+				+	
УК-2	Имеет практический опыт: выбора наиболее подходящих инженерных методов решения основных задач проектирования типовых деталей и узлов транспортных машин, транспортного и технологического оборудования с учетом имеющихся технических/технологических ограничений						+		+		+								+	
ОПК-1	Знает: основы проектирования технических объектов; основные виды механизмов, методы исследования и расчета их кинематических и динамических характеристик; методы расчета на прочность и жесткость типовых деталей и узлов транспортных машин, транспортного и технологического оборудования	+	+	+			+	+	+	+	+	+				+			+	
ОПК-1	Умеет: применять методы анализа и синтеза исполнительных механизмов; применять методы расчета и конструирования деталей и узлов механизмов; проводить расчеты деталей машин по критериям работоспособности и надежности	+	+	+			+	+	+	+	+	+			+				+	
ОПК-1	Имеет практический опыт: разработки и оформления эскизов деталей машин, изображения сборочных единиц, сборочного чертежа изделия, составления спецификаций	+	+	+			+	+	+	+	+	+			+	+			+	
ОПК-5	Знает: принципы работы деталей и узлов машин, методы инженерных расчетов по критериям работоспособности, основные принципы проектирования и конструирования, необходимые для принятия обоснованных технических решений, выбора эффективных и безопасных технических средств и технологий при решении задач профессиональной деятельности	+	+	+	+	+	+	+	+		+	+	+		+				+	
ОПК-5	Умеет: проводить исследования и расчеты основных видов механизмов, их кинематических и динамических характеристик; расчеты на прочность и жесткость типовых элементов различных и конструкций необходимых для принятия обоснованных технических решений, выбора эффективных и безопасных технических средств и технологий при решении задач профессиональной деятельности	+	+	+	+	+	+	+			+	+					+	+	+	
ОПК-5	Имеет практический опыт: проведения исследований и расчетов основных видов	+	+	+	+	+	+				+	+		+					+	+



проектирования машин; ЮУрГУ. - Челябинск: Издательство ЮУрГУ, 2001. - 66, [1] с. ил.

3. Устиновский, Е. П. Проектирование передач зацеплением с применением ЭВМ Компьютеризир. учеб. пособие с программами расчета передач: Учеб. пособие с программами расчета передач: Для вузов по машиностроит. специальностям Е. П. Устиновский, Ю. А. Шевцов, Е. В. Вайчулис; Юж.-Урал. гос. ун-т, Каф. Основы проектирования машин; ЮУрГУ. - Челябинск: Издательство ЮУрГУ, 2002. - 192,[1] с. табл.

в) *отечественные и зарубежные журналы по дисциплине, имеющиеся в библиотеке:*  
Не предусмотрены

г) *методические указания для студентов по освоению дисциплины:*

1. Шевцов, Ю.А.. Разработка компоновки редуктора [Текст]: учебное пособие к курс. проекту по деталям машин. / Ю.А. Шевцов, А.С. Терехов. – Челябинск: ЮУрГУ, 2008. – 43 с.

2. Землянский Ю.М. Конструкция и расчет исполнительного механизма привода: учеб. пособие. – Челябинск: Издательский центр ЮУрГУ, 2014. – 61 с.

3. Устиновский, Е.П. Лабораторные работы по курсу «Детали машин и основы конструирования» [Текст]: учебное пособие/ Е.П. Устиновский, Ю.А. Шевцов, Е.В. Вайчулис и др.; под ред. Е.П. Устиновского – Челябинск: Изд-во ЮУрГУ, 2004. — 417 с.

*из них: учебно-методическое обеспечение самостоятельной работы студента:*

1. Шевцов, Ю.А.. Разработка компоновки редуктора [Текст]: учебное пособие к курс. проекту по деталям машин. / Ю.А. Шевцов, А.С. Терехов. – Челябинск: ЮУрГУ, 2008. – 43 с.

2. Землянский Ю.М. Конструкция и расчет исполнительного механизма привода: учеб. пособие. – Челябинск: Издательский центр ЮУрГУ, 2014. – 61 с.

3. Устиновский, Е.П. Лабораторные работы по курсу «Детали машин и основы конструирования» [Текст]: учебное пособие/ Е.П. Устиновский, Ю.А. Шевцов, Е.В. Вайчулис и др.; под ред. Е.П. Устиновского – Челябинск: Изд-во ЮУрГУ, 2004. — 417 с.

## **Электронная учебно-методическая документация**

№	Вид литературы	Наименование ресурса в электронной форме	Библиографическое описание
1	Основная литература	Электронный каталог ЮУрГУ	Детали машин и основы конструирования [Текст] : курс лекций / Е. П. Устиновский, Е. В. Вайчулис ; под ред. Е. П. Устиновского ; Юж.-Урал. гос. ун-т, Каф. Техн. механика ; ЮУрГУ <a href="http://www.lib.susu.ru/ftd?base=SUSU_METHOD&amp;key=000562439">http://www.lib.susu.ru/ftd?base=SUSU_METHOD&amp;key=000562439</a>
2	Основная литература	Электронный каталог ЮУрГУ	Проектирование ременных передач с применением ЭВМ [Текст] : учеб. пособие / Е. П. Устиновский, Е. В. Вайчулис, А. В. Ковнацкий ; под ред. Е. П. Устиновского ; Юж.-Урал. гос. ун-т, Каф. Техн. механика ; ЮУрГУ

			<a href="http://www.lib.susu.ac.ru/ftd?base=SUSU_METHOD&amp;key=000557690">http://www.lib.susu.ac.ru/ftd?base=SUSU_METHOD&amp;key=000557690</a>
3	Основная литература	Электронный каталог ЮУрГУ	Проектирование цепных передач с применением ЭВМ [Текст] : учеб. пособие для машиностроит. специальностей / Е. П. Устиновский, Е. В. Вайчулис, А. В. Ковнацкий ; под ред. Е. П. Устиновского ; Юж.-Урал. гос. ун-т, Каф. Техн. механика ; ЮУрГУ <a href="http://www.lib.susu.ac.ru/ftd?base=SUSU_METHOD&amp;key=000554030">http://www.lib.susu.ac.ru/ftd?base=SUSU_METHOD&amp;key=000554030</a>
4	Основная литература	Электронный каталог ЮУрГУ	Техническая документация в курсовом проектировании по деталям машин [Текст] : учеб. пособие для вузов по машиностр. специальностям / Е. П. Устиновский, Ю. А. Шевцов, Е. В. Вайчулис ; Юж.-Урал. гос. ун-т, Каф. Теорет. механика и основы проектир. машин ; ЮУрГУ <a href="http://www.lib.susu.ac.ru/ftd?base=SUSU_METHOD&amp;key=000504496">http://www.lib.susu.ac.ru/ftd?base=SUSU_METHOD&amp;key=000504496</a>
5	Основная литература	Электронный каталог ЮУрГУ	Детали машин и основы конструирования. Лабораторные работы [Текст] : учеб. пособие по машиностроит. специальностям / Е. П. Устиновский, Е. В. Вайчулис, Д. В. Алексушин ; Юж.-Урал. гос. ун-т, Каф. Теорет. механика и основы проектирования машин ; ЮУрГУ <a href="http://www.lib.susu.ac.ru/ftd?base=SUSU_METHOD&amp;key=000510595">http://www.lib.susu.ac.ru/ftd?base=SUSU_METHOD&amp;key=000510595</a>
6	Основная литература	Электронный каталог ЮУрГУ	Разработка рабочих чертежей деталей передач [Текст] : компьютеризир. учеб. пособие с программой расчета комплекса для контроля передач зацеплением / П. П. Сохрин и др.; Юж.-Урал. гос. ун-т, Каф. Теорет. механика и основы проектир. машин ; ЮУрГУ <a href="http://www.lib.susu.ac.ru/ftd?base=SUSU_METHOD&amp;key=000487559">http://www.lib.susu.ac.ru/ftd?base=SUSU_METHOD&amp;key=000487559</a>

Перечень используемого программного обеспечения:

1. Microsoft-Office(бессрочно)
2. PTC-MathCAD(бессрочно)
3. ASCON-Компас 3D(бессрочно)

Перечень используемых профессиональных баз данных и информационных справочных систем:

1. ООО "ГарантУралСервис"-Гарант(бессрочно)

## 8. Материально-техническое обеспечение дисциплины

Вид занятий	№ ауд.	Основное оборудование, стенды, макеты, компьютерная техника, предустановленное программное обеспечение, используемое для различных видов занятий
Практические занятия и семинары	130 (3)	Планшеты – 30 шт. Плакаты – 40 шт. Натурные образцы узлов и деталей – 30 шт. Мультимедийное оборудование и комплект демонстрационных материалов по курсу "Детали машин и основы конструирования"
Практические занятия и семинары	271 (3)	Планшеты – 30 шт. Плакаты – 40 шт. Натурные образцы узлов и деталей – 30 шт. Мультимедийное оборудование и комплект демонстрационных материалов по курсу "Детали машин и основы конструирования"
Практические занятия и семинары	121 (3)	Планшеты – 30 шт. Плакаты – 40 шт. Натурные образцы узлов и деталей – 30 шт. Мультимедийное оборудование и комплект демонстрационных материалов по курсу "Детали машин и основы конструирования"
Лабораторные занятия	121 (3)	Натурные образцы разных редукторов – 15 шт. Натурные образцы разных подшипников – 50 шт. Приводные лабораторные установки: ДП-4К (4 шт.), ДМ-36А (2 шт.), ДМ-40 (2шт.) для приводных лабораторных работ
Лекции	130 (3)	Планшеты – 30 шт. Плакаты – 40 шт. Натурные образцы узлов и деталей – 30 шт. Мультимедийное оборудование и комплект демонстрационных материалов по курсу "Детали машин и основы конструирования"

Лекции	271 (3)	Планшеты – 30 шт. Плакаты – 40 шт. Натурные образцы узлов и деталей – 30 шт. Мультимедийное оборудование и комплект демонстрационных материалов по курсу "Детали машин и основы конструирования"
--------	------------	--