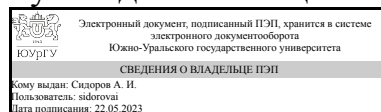


# ЮЖНО-УРАЛЬСКИЙ ГОСУДАРСТВЕННЫЙ УНИВЕРСИТЕТ

УТВЕРЖДАЮ:  
Руководитель специальности



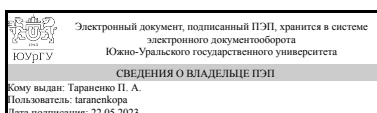
А. И. Сидоров

## РАБОЧАЯ ПРОГРАММА

дисциплины 1.О.21 Теоретическая механика  
для специальности 20.05.01 Пожарная безопасность  
уровень Специалитет  
форма обучения очная  
кафедра-разработчик Техническая механика

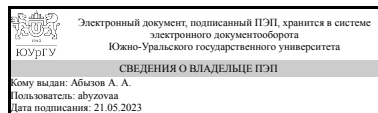
Рабочая программа составлена в соответствии с ФГОС ВО по направлению подготовки 20.05.01 Пожарная безопасность, утверждённым приказом Минобрнауки от 25.05.2020 № 679

Зав.кафедрой разработчика,  
к.техн.н., доц.



П. А. Тараненко

Разработчик программы,  
д.техн.н., доц., профессор



А. А. АБЫЗОВ

## 1. Цели и задачи дисциплины

Цели дисциплины: формирование представления о механических моделях материальных объектов реального мира; изучение общих законов механики, которым подчиняются движение и равновесие систем материальных тел с учетом возникающих при этом механических взаимодействий; получение опыта творческой деятельности при решении самостоятельных задач. Задачи дисциплины: приобретение студентами умения строить механические и математические модели технических систем и исследовать их, квалифицированно применяя основные методы статического, кинематического и динамического анализа механических систем; развитие логического и творческого мышления, необходимых при решении производственных задач.

## Краткое содержание дисциплины

Предмет теоретической механики. Основные понятия и модели материальных объектов. Геометрическая статика. Основные понятия и аксиомы геометрической статики. Теория моментов. Эквивалентные преобразования системы сил. Условия равновесия произвольной пространственной системы сил. Трение. Кинематика. Предмет кинематики. Кинематика точки. Кинематика твердого тела (ТТ): поступательное, вращательное вокруг неподвижной оси и плоскопараллельное движения. Сложное движение точки: теоремы о сложении скоростей и ускорений. Динамика. Предмет динамики. Динамика материальной точки и механической системы (МС). Общие теоремы динамики МС: теорема об изменении количества движения; теорема о движении центра масс; теорема об изменении кинетического момента; теорема об изменении кинетической энергии. Принцип Даламбера для материальной точки и МС.

## 2. Компетенции обучающегося, формируемые в результате освоения дисциплины

Планируемые результаты освоения ОП ВО (компетенции)	Планируемые результаты обучения по дисциплине
ОПК-3 Способен решать прикладные задачи в области обеспечения пожарной безопасности, охраны окружающей среды и экологической безопасности, используя теорию и методы фундаментальных наук	Знает: модели, законы, принципы теоретической механики для применения их в профессиональной деятельности Умеет: применять законы механики, составлять математические модели (уравнения), решающие ту или иную задачу механики Имеет практический опыт: моделирования задач механики, решения созданных математических моделей

## 3. Место дисциплины в структуре ОП ВО

Перечень предшествующих дисциплин, видов работ учебного плана	Перечень последующих дисциплин, видов работ
1.О.16 Физика, 1.О.15.01 Алгебра и геометрия, 1.О.15.02 Математический анализ, 1.О.20.02 Инженерная графика,	1.О.29 Технология конструкционных материалов, 1.О.22 Сопротивление материалов, 1.О.23 Детали машин и основы конструирования,

1.О.20.01 Начертательная геометрия	1.О.24 Гидравлика и основы гидропневмосистем, 1.О.35 Физико-химические основы развития и тушения пожаров, 1.О.27 Материаловедение, 1.О.28 Электротехника и электроника, 1.О.52 Экология, 1.О.25 Теплотехника
------------------------------------	---

Требования к «входным» знаниям, умениям, навыкам студента, необходимым при освоении данной дисциплины и приобретенным в результате освоения предшествующих дисциплин:

Дисциплина	Требования
1.О.20.01 Начертательная геометрия	Знает: методы проецирования и построения изображений геометрических фигур, принципы графического изображения деталей и узлов Умеет: анализировать форму предметов в натуре и по чертежам; моделировать предметы по их изображениям. На основе методов построения изображений геометрических фигур решать различные позиционные и метрические задачи, относящиеся к этим фигурам Имеет практический опыт: решения метрических задач, пространственных объектов на чертежах, а также проецирования и изображения пространственных форм на плоскости проекций
1.О.15.01 Алгебра и геометрия	Знает: методы линейной алгебры; виды и свойства матриц, системы линейных аналитических уравнений, n-мерное линейное пространство, векторы и линейные операции над ними; основы линейной алгебры и аналитической геометрии, необходимые для решения профессиональных задач Умеет: использовать аппарат линейной алгебры и аналитической геометрии; применять методы математического моделирования для решения типовых профессиональных задач Имеет практический опыт: решения задач линейной алгебры и аналитической геометрии; применения современного математического инструментария для решения профессиональных задач; методик построения, анализа и применения математических моделей для оценки состояния и прогноза развития явлений и процессов, изучаемых в рамках типовых задач, и содержательной интерпретации полученных результатов
1.О.15.02 Математический анализ	Знает: основные математические положения, законы, основные формулы и методы решения задач разделов дисциплин математического и естественнонаучного цикла Умеет: применять физико-математические методы моделирования и расчета Имеет практический опыт: разработки новых и применения стандартных программных средств на базе физико-математических моделей

1.О.20.02 Инженерная графика	Знает: правила выполнения чертежей деталей, сборочных единиц и элементов конструкций; требования стандартов Единой системы конструкторской документации (ЕСКД) и Единой системы технической документации (ЕСТД) к оформлению и составлению чертежей, методы решения инженерно-геометрических задач на чертеже Умеет: анализировать форму предметов по их чертежам, строить и читать чертежи; решать инженерно-геометрические задачи на чертеже; применять нормативные документы и государственные стандарты, необходимые для оформления чертежей и другой конструкторско-технологической документации; уметь применять ручные (карандаш и бумага) или компьютерные технологии для построения чертежей и изучения пространственных свойств геометрических объектов Имеет практический опыт: выполнения проекционных чертежей и оформления конструкторской документации в соответствии с ЕСКД
1.О.16 Физика	Знает: основные законы природы Умеет: применять законы физики для решения современных и перспективных профессиональных задач Имеет практический опыт: владение методами анализа физических явлений

#### 4. Объём и виды учебной работы

Общая трудоемкость дисциплины составляет 3 з.е., 108 ч., 56,5 ч. контактной работы

Вид учебной работы	Всего часов	Распределение по семестрам в часах	
		Номер семестра	
		3	
Общая трудоёмкость дисциплины	108	108	
<i>Аудиторные занятия:</i>	48	48	
Лекции (Л)	24	24	
Практические занятия, семинары и (или) другие виды аудиторных занятий (ПЗ)	24	24	
Лабораторные работы (ЛР)	0	0	
<i>Самостоятельная работа (СРС)</i>	51,5	51,5	
Семестровое задание №2 "Кинематика"	12	12	
Семестровое задание №1 "Статика"	8	8	
Экзамен, подготовка	21,5	21.5	
Семестровое задание №3 "Динамика"	10	10	
Консультации и промежуточная аттестация	8,5	8,5	
Вид контроля (зачет, диф.зачет, экзамен)	-	экзамен	

## 5. Содержание дисциплины

№ раздела	Наименование разделов дисциплины	Объем аудиторных занятий по видам в часах			
		Всего	Л	ПЗ	ЛР
1	Статика	14	8	6	0
2	Кинематика	18	8	10	0
3	Динамика	16	8	8	0

### 5.1. Лекции

№ лекции	№ раздела	Наименование или краткое содержание лекционного занятия	Кол-во часов
1	1	Основные понятия: механическое движение и равновесие материального объекта, пространство и время. Системы отсчета. Модели материальных объектов: материальная точка (МТ), абсолютно твердое тело (АТТ), механическая система (МС). Геометрическая статика. Основные понятия. Аксиомы геометрической статики. Связи в геометрической статике, их классификация	2
2	1	Теория моментов. Момент силы относительно центра и оси. Алгебраический момент силы относительно центра. Момент пары сил. Алгебраический момент пары сил	2
3	1	Эквивалентные системы сил. Теорема эквивалентности. Главный вектор и главный момент системы сил. Теорема Вариньона о моменте равнодействующей. Теорема Пуансо о приведении системы сил к центру	2
4	1	Условия равновесия произвольной пространственной системы сил в векторной и аналитической формах. Законы трения: трение скольжения, трение качения	2
5	2	Кинематика. Основные понятия. Три задачи кинематики материального объекта. Кинематика точки. Векторный, координатный и естественный способы задания движения точки. Скорость, ускорение точки при различных способах задания её движения	2
6	2	Кинематика АТТ. Виды движения ТТ. Поступательное движение ТТ. Уравнения движения. Скорость и ускорение точек тела. Вращательное движение тела вокруг неподвижной оси. Уравнение движения. Угловая скорость и ускорение ТТ. Скорость и ускорение точек вращающегося вокруг неподвижной оси тела	2
7	2	Плоскопараллельное движение ТТ. Уравнения движения. Теорема о распределении скоростей точек плоской фигуры. Понятие МЦС. Способы определения МЦС. Теорема о распределении ускорений точек плоской фигуры	2
8	2	Сложное движение точки. Основные понятия. Лемма о связи абсолютной и относительной производных вектора по времени. Теорема о сложении скоростей. Теорема о сложении ускорений (теорема Кориолиса)	2
9	3	Динамика. Динамика материальной точки (МТ). Аксиомы И. Ньютона для свободной материальной точки. Динамика свободной МТ в инерциальной системе отсчета (ИСО). Две задачи динамики МТ. Динамика механической системы и твердого тела. Силы внешние и внутренние. Центр масс механической системы и твердого тела	2
10	3	Общие теоремы динамики. Количество движения. Теорема об изменении количества движения, импульс силы. Теорема о движении центра масс. Момент количества движения точки, кинетический момент тела относительно неподвижной оси. Теорема об изменении кинетического	2

		момента	
11	3	Общие теоремы динамики. Кинетическая энергия МС. Теорема об изменении кинетической энергии МС. Мощность силы и пары сил, приложенных к твёрдому телу. Работа силы и пары сил. Теорема Кёнига. Кинетическая энергия ТТ во всех видах движения	2
12	3	Принцип Даламбера для МТ. Принцип Даламбера для МС и твёрдого тела. Главный вектор и главный момент сил инерции частиц тела относительно неподвижной оси вращения, центра масс	2

## 5.2. Практические занятия, семинары

№ занятия	№ раздела	Наименование или краткое содержание практического занятия, семинара	Кол-во часов
1	1	Равновесие тела под действием плоской системы сил	2
2	1	Равновесие пространственной системы сил	2
3	1	Равновесие сочлененных тел	2
4	2	Кинематика точки	2
5	2	Простейшие движения твердого тела	2
6	2	Кинематика плоских механизмов	2
7	2	Кинематика плоских механизмов	2
8	2	Сложное движение точки	2
9	3	Динамика материальной точки в ИСО	2
10	3	Теорема об изменении кинетической энергии МС	2
11	3	Теорема об изменении кинетической энергии МС	2
12	3	Принцип Даламбера для МС	2

## 5.3. Лабораторные работы

Не предусмотрены

## 5.4. Самостоятельная работа студента

Выполнение СРС			
Подвид СРС	Список литературы (с указанием разделов, глав, страниц) / ссылка на ресурс	Семестр	Кол-во часов
Семестровое задание №2 "Кинематика"	ПУМД: осн. лит. 1, раздел II, Гл. 1-5, с. 104-204; осн. лит. 2, Т. 1, Гл. IX-XIII, с. 121-216; осн. лит. 3, раздел второй, с. 64-111.	3	12
Семестровое задание №1 "Статика"	ПУМД: осн. лит. 1, раздел I, Гл. 1-6, с. 8-77; осн. лит. 2, Т. 1, Гл. I-VII, с. 15-108; осн. лит. 3, раздел первый, с.8-49.	3	8
Экзамен, подготовка	ПУМД: осн. лит. 1, раздел I, Гл. 1-6, с. 8-77, раздел II, Гл. 1-5, с. 104-204, раздел III, Гл. 1-5, с. 235-381; осн. лит. 2, Т. 1, Гл. I-VII, с. 15-108, Гл. IX-XIII, с. 121-216, Т. 2, Гл. I-XIII, с. 237-516.	3	21,5
Семестровое задание №3 "Динамика"	ПУМД: осн. лит. 1, раздел III, Гл. 1-5, с. 235-381; осн. лит. 2, Т. 2, Гл. I-XIII, с. 237-516; осн. лит. 3, раздел третий, с. 130-136, 155-168, 201-213.	3	10

## 6. Фонд оценочных средств для проведения текущего контроля успеваемости, промежуточной аттестации

Контроль качества освоения образовательной программы осуществляется в соответствии с Положением о балльно-рейтинговой системе оценивания результатов учебной деятельности обучающихся.

### 6.1. Контрольные мероприятия (КМ)

№ КМ	Се-местр	Вид контроля	Название контрольного мероприятия	Вес	Макс. балл	Порядок начисления баллов	Учи-тыва-ется в ПА
1	3	Текущий контроль	Семестровое задание №1 "Статика"	1	9	При оценивании результатов мероприятий используется балльно-рейтинговая система оценивания результатов учебной деятельности обучающихся (утверждена приказом ректора №179 от 24.05.2019). Индивидуальное семестровое задание содержит 3 задачи. Каждая задача оценивается от 0 до 3 баллов: 3 балла - задача решена правильно, сдана в установленные сроки и оформлена в соответствии с требованиями; 2 балла - задача решена правильно, но сдана после установленного срока либо оформлена с нарушением требований; 1 балл - задача решалась, но не доведена до конечного правильного результата; 0 баллов - задача не решалась.	экзамен
2	3	Текущий контроль	Семестровое задание №2 "Кинематика"	1	12	При оценивании результатов мероприятий используется балльно-рейтинговая система оценивания результатов учебной деятельности обучающихся (утверждена приказом ректора №179 от 24.05.2019). Индивидуальное семестровое задание содержит 4 задачи. Каждая задача оценивается от 0 до 3 баллов: 3 балла - задача решена правильно, сдана в установленные сроки и оформлена в соответствии с требованиями; 2 балла - задача решена правильно, но сдана после установленного срока либо оформлена с нарушением требований; 1 балл - задача решалась, но не доведена до конечного правильного результата; 0 баллов - задача не решалась.	экзамен
3	3	Текущий контроль	Семестровое задание №3 "Динамика"	1	9	При оценивании результатов мероприятий используется балльно-рейтинговая система оценивания результатов учебной деятельности	экзамен

						<p>обучающихся (утверждена приказом ректора №179 от 24.05.2019).</p> <p>Индивидуальное семестровое задание содержит 3 задачи. Каждая задача оценивается от 0 до 3 баллов:</p> <p>3 балла - задача решена правильно, сдана в установленные сроки и оформлена в соответствии с требованиями;</p> <p>2 балла - задача решена правильно, но сдана после установленного срока либо оформлена с нарушением требований;</p> <p>1 балл - задача решалась, но не доведена до конечного правильного результата;</p> <p>0 баллов - задача не решалась.</p>	
4	3	Текущий контроль	Контрольная работа №1 "Статика"	2	3	<p>При оценивании результатов мероприятий используется балльно-рейтинговая система оценивания результатов учебной деятельности обучающихся (утверждена приказом ректора №179 от 24.05.2019).</p> <p>Контрольная работа проводится в аудитории и содержит 2 задачи разного уровня сложности.</p> <p>Контрольная работа оценивается от 0 до 3 баллов:</p> <p>3 балла - обе задачи решены правильно;</p> <p>2 балла - правильно решена только одна более сложная задача;</p> <p>1 балл - правильно решена только одна более простая задача;</p> <p>0 баллов - нет правильного решения ни одной задачи или задачи не решались.</p>	экзамен
5	3	Текущий контроль	Контрольная работа №2 "Кинематика"	2	3	<p>При оценивании результатов мероприятий используется балльно-рейтинговая система оценивания результатов учебной деятельности обучающихся (утверждена приказом ректора №179 от 24.05.2019).</p> <p>Контрольная работа проводится в аудитории и содержит 2 задачи разного уровня сложности.</p> <p>Контрольная работа оценивается от 0 до 3 баллов:</p> <p>3 балла - обе задачи решены правильно;</p> <p>2 балла - правильно решена только одна более сложная задача;</p> <p>1 балл - правильно решена только одна более простая задача;</p> <p>0 баллов - нет правильного решения ни одной задачи или задачи не решались.</p>	экзамен
6	3	Текущий контроль	Контрольная работа №3 "Динамика"	2	3	<p>При оценивании результатов мероприятий используется балльно-рейтинговая система оценивания результатов учебной деятельности обучающихся (утверждена приказом</p>	экзамен



						<p>ректора №179 от 24.05.2019).</p> <p>Контрольная работа проводится в аудитории и содержит 1 задачу.</p> <p>Контрольная работа оценивается от 0 до 3 баллов:</p> <p>3 балла - задача решена полностью и правильно;</p> <p>2 балла - задача решена частично (правильно найдена часть требуемых результатов);</p> <p>1 балл - ход решения задачи правильный, однако решение не доведено ни до одного правильного результата;</p> <p>0 баллов - ход решения задачи неверный или задача не решалась.</p>	
7	3	Промежуточная аттестация	Экзамен	-	12	<p>При оценивании результатов мероприятий используется балльно-рейтинговая система оценивания результатов учебной деятельности обучающихся (утверждена приказом ректора №179 от 24.05.2019).</p> <p>На экзамене студенту предлагаются 2 теоретических вопроса и 4 задачи.</p> <p>Каждый вопрос оценивается от 0 до 2 баллов:</p> <p>2 балла - ответ на вопрос полный и правильный;</p> <p>1 балл - ответ на вопрос неполный либо содержит несущественные ошибки;</p> <p>0 баллов - ответ принципиально неверный либо ответа нет.</p> <p>Каждая задача оценивается от 0 до 2 баллов:</p> <p>2 балла - задача решена полностью и правильно;</p> <p>1 балл - задача решена не полностью, но ход решения правильный и получена часть правильных промежуточных результатов;</p> <p>0 баллов - ход решения задачи неверный или задача не решалась.</p>	экзамен

## 6.2. Процедура проведения, критерии оценивания

Вид промежуточной аттестации	Процедура проведения	Критерии оценивания
экзамен	<p>При оценивании результатов мероприятий используется балльно-рейтинговая система оценивания результатов учебной деятельности обучающихся (утверждена приказом ректора от 24.05.2019 г. № 179). На экзамене происходит оценивание учебной деятельности обучающегося по дисциплине на основе полученных баллов за контрольно-рейтинговые мероприятия текущего контроля. Студент, имеющий перед экзаменом</p>	<p>В соответствии с пп. 2.5, 2.6 Положения</p>

	рейтинг от 60% до 70% включительно, может получить оценку удовлетворительно по итогам работы в семестре. Студент имеющий перед экзаменом рейтинг более 70%, но не более 85%, может получить оценку хорошо по итогам работы в семестре. Студент может улучшить свой рейтинг, пройдя контрольное мероприятие промежуточной аттестации, которое является обязательным для студентов, претендующих на оценку отлично. Контрольное мероприятие проводится в письменной форме. Экзаменационный билет содержит два теоретических вопроса и четыре задачи. На ответы на теоретические вопросы отводится 45 минут, затем следует перерыв 15 минут. На решение задач отводится 2 часа. Максимальное количество баллов за экзамен равно 12. Преподаватель имеет право провести собеседование со студентом с целью более точного определения баллов.	
--	--	--

### 6.3. Паспорт фонда оценочных средств

Компетенции	Результаты обучения	№ КМ						
		1	2	3	4	5	6	7
ОПК-3	Знает: модели, законы, принципы теоретической механики для применения их в профессиональной деятельности	+	+	+	+	+	+	+
ОПК-3	Умеет: применять законы механики, составлять математические модели (уравнения), решающие ту или иную задачу механики	+	+	+	+	+	+	+
ОПК-3	Имеет практический опыт: моделирования задач механики, решения созданных математических моделей	+	+	+	+	+	+	+

Типовые контрольные задания по каждому мероприятию находятся в приложениях.

## 7. Учебно-методическое и информационное обеспечение дисциплины

### Печатная учебно-методическая документация

#### а) основная литература:

1. Никитин, Н. Н. Курс теоретической механики Учеб. для машиностроит. и приборостроит. спец. вузов. - 5-е изд., перераб. и доп. - М.: Высшая школа, 1990. - 607 с. ил.
2. Бутенин, Н. В. Курс теоретической механики [Текст] Т. 1 Статика и кинематика Т. 2 Динамика учеб. пособие для вузов по техн. специальностям : в 2 т. Н. В. Бутенин, Я. Л. Лунц, Д. Р. Меркин. - 11-е изд., стер. - СПб. и др.: Лань, 2009. - 729 с.
3. Сборник заданий для курсовых работ по теоретической механике Учеб. пособие для высш. техн. учеб. заведений А. А. Яблонский, С. С. Норейко, С. А. Вольфсон и др.; Под общ. ред. А. А. Яблонского. - 11-е изд., стер. - М.: Интеграл-Пресс, 2003. - 382 с. ил.

#### б) дополнительная литература:

1. Семестровые и домашние задания по курсу теоретической механики : Статика [Текст] Вариант 30 метод. указания сост. : Г. И. Евгеньева и др.; под ред А. Т. Полецкого ; Челяб. политехн. ин-т им. Ленинского комсомола, Каф. Теоретическая механика ; ЮУрГУ. - Челябинск: Издательство ЧПИ, 1986. - 10 с. ил.

2. Пономарева, С. И. Теоретическая механика. Общие теоремы динамики [Текст] курс лекций С. И. Пономарева, Ю. Г. Прядко, Е. П. Черногоров ; Юж.-Урал. гос. ун-т, Каф. Теорет. механика ; ЮУрГУ. - Челябинск: Издательство ЮУрГУ, 2007. - 77, [2] с. ил.

3. Теоретическая механика. Динамика точки [Текст] курс лекций С. И. Пономарева, Ю. Г. Прядко, О. Г. Худякова, Е. П. Черногоров ; Юж.-Урал. гос. ун-т, Каф. Теорет. механика ; ЮУрГУ. - Челябинск: Издательство ЮУрГУ, 2006. - 56 с. ил.

в) отечественные и зарубежные журналы по дисциплине, имеющиеся в библиотеке:

1. Вестник Южно-Уральского государственного университета. Серия: Математика. Механика. Физика Юж.-Урал. гос. ун-т; ЮУрГУ журнал. - Челябинск: Издательский Центр ЮУрГУ, 2009-

г) методические указания для студентов по освоению дисциплины:

1. Саврасова Н.Р. Теоретическая механика. Статика: учебное пособие к практическим занятиям / Н.Р. Саврасова, С.В. Слепова.- Челябинск: Издательский центр ЮУрГУ, 2020.- 176 с.

из них: учебно-методическое обеспечение самостоятельной работы студента:

1. Саврасова Н.Р. Теоретическая механика. Статика: учебное пособие к практическим занятиям / Н.Р. Саврасова, С.В. Слепова.- Челябинск: Издательский центр ЮУрГУ, 2020.- 176 с.

### Электронная учебно-методическая документация

№	Вид литературы	Наименование ресурса в электронной форме	Библиографическое описание
1	Основная литература	Электронно-библиотечная система издательства Лань	Никитин, Н.Н. Курс теоретической механики. [Электронный ресурс] — Электрон. дан. — СПб. : Лань, 2011. — 720 с <a href="http://e.lanbook.com/book/1807">http://e.lanbook.com/book/1807</a>
2	Основная литература	Электронно-библиотечная система издательства Лань	Бутенин, Н.В. Курс теоретической механики. / Н.В. Бутенин, Я.Л. Лунц, Д.Р. Меркин. — СПб. : Лань, 2009. — 736 с. <a href="http://e.lanbook.com/book/29">http://e.lanbook.com/book/29</a>
3	Дополнительная литература	Электронный каталог ЮУрГУ	Прядко, Ю.Г. «Введение в теоретическую механику» Учебное пособие./ Ю.Г. Прядко, В.Г. Караваев, И.П. Осолотков – Челябинск. Издательство ЮУрГУ, 2009 г. – 48 с. <a href="http://www.lib.susu.ac.ru/ftd?base=SUSU_METHOD&amp;key=000414711">http://www.lib.susu.ac.ru/ftd?base=SUSU_METHOD&amp;key=000414711</a>
4	Методические пособия для самостоятельной работы студента	Электронный каталог ЮУрГУ	Теоретическая механика. Кинематика плоского движения [Текст] : учеб. пособие / В. Г. Караваев и др.; Юж.-Урал. гос. ун-т, Каф. Теорет. механика и основы проектирования машин ; ЮУрГУ . 2014 <a href="http://www.lib.susu.ac.ru/ftd?base=SUSU_METHOD&amp;key=000526404">http://www.lib.susu.ac.ru/ftd?base=SUSU_METHOD&amp;key=000526404</a>

Перечень используемого программного обеспечения:

1. Microsoft-Windows(бессрочно)

## 2. Microsoft-Office(бессрочно)

Перечень используемых профессиональных баз данных и информационных справочных систем:

Нет

## 8. Материально-техническое обеспечение дисциплины

Вид занятий	№ ауд.	Основное оборудование, стенды, макеты, компьютерная техника, предустановленное программное обеспечение, используемое для различных видов занятий
Лекции	271 (3)	Компьютер с офисными программами, проектор, обучающие плакаты, презентации
Практические занятия и семинары	130 (3)	Компьютер с офисными программами, макеты механизмов, обучающие плакаты, презентации