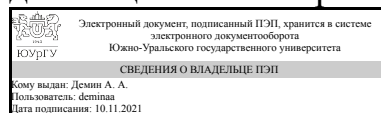


ЮЖНО-УРАЛЬСКИЙ ГОСУДАРСТВЕННЫЙ УНИВЕРСИТЕТ

УТВЕРЖДАЮ
Директор института
Институт открытого и
дистанционного образования



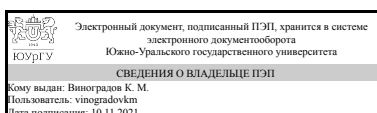
А. А. Демин

РАБОЧАЯ ПРОГРАММА практики

Практика Производственная практика, технологическая (проектно-технологическая) практика
для направления 15.03.05 Конструкторско-технологическое обеспечение машиностроительных производств
Уровень Бакалавриат **форма обучения** очная
кафедра-разработчик Техника, технологии и строительство

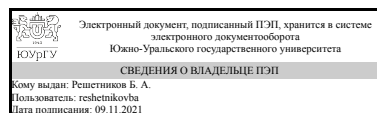
Рабочая программа составлена в соответствии с ФГОС ВО по направлению подготовки 15.03.05 Конструкторско-технологическое обеспечение машиностроительных производств, утверждённым приказом Минобрнауки от 17.08.2020 № 1044

Зав.кафедрой разработчика,
к.техн.н., доц.



К. М. Виноградов

Разработчик программы,
к.техн.н., доц., профессор



Б. А. Решетников

1. Общая характеристика

Вид практики

Производственная

Тип практики

технологическая (проектно-технологическая)

Форма проведения

Дискретно по видам практик

Цель практики

Целью производственной практики является непосредственное участие студента в деятельности производственной организации; закрепление и углубление теоретических и практических знаний, полученных во время аудиторных занятий при изучении общепрофессиональных и специальных дисциплин, учебной и производственной практик; приобретение профессиональных умений и навыков в области проектирования, внедрения технологических процессов изготовления деталей и сборки; сбор материалов для выполнения курсового проекта по дисциплине "Технология машиностроения".

Задачи практики

Задачами производственной практики являются:

- углубление, расширение, систематизация и закрепление теоретических знаний, полученных студентами при изучении профессиональных дисциплин на основе изучения реальной деятельности предприятия, где организована практика;
- изучение прав и обязанностей сотрудников (работников) организации (предприятия), документации, действующих стандартов, технических условий, положений и инструкций, основ безопасности жизнедеятельности на предприятии; организации и планирования производства; системы материально-технического обеспечения;
- выполнение (дублирование) функций сотрудников (работников) организации (предприятия);
- формирование у студента целостной картины будущей профессии;
- развитие профессиональной рефлексии.

Краткое содержание практики

- проведение организационных мероприятий в вузе перед выходом студентов на практику;
- прибытие и устройство на практику;
- общий обзор и ознакомление: со структурой управления цехом (отделом); организацией контроля продукции; основными мероприятиями по охране труда; с действующими технологическими процессами изготовления изделий, используемого технологического оборудования, средств технологического оснащения и

- автоматизации с целью изучения их основных характеристик и особенностей;
- работа дублёрами технологов, мастеров, конструкторов, наладчиков и т.п.;
 - выполнение индивидуального задания, которое согласуется с руководителем практики от предприятия (организации);
 - ведение дневника и оформления отчета в течении всего периода практики.

2. Компетенции обучающегося, формируемые в результате прохождения практики

Планируемые результаты освоения ОП ВО	Планируемые результаты обучения при прохождении практики
УК-3 Способен осуществлять социальное взаимодействие и реализовывать свою роль в команде	Знает:- Формальную и неформальную структуру рабочих групп, команд, коллективов, их особенности.
	Умеет:- Взаимодействовать с людьми с учетом феномена группового влияния.
	Имеет практический опыт:- Взаимодействия в условиях работы на промышленном предприятии.
ОПК-3 Способен внедрять и осваивать новое технологическое оборудование	Знает:- Принципы организации процессов разработки и изготовления изделий машиностроительных производств, средств их технологического оснащения и автоматизации, выбора технологий, для реализации процессов проектирования, изготовления, диагностирования и испытаний.
	Умеет:- Осваивать на практике и совершенствовать технологии, системы и средства машиностроительных производств, выполнять мероприятия по выбору и эффективному использованию материалов, оборудования, инструментов, технологической оснастки, средств диагностики, автоматизации.
	Имеет практический опыт:- Участия в разработке и практическом освоении средств и систем машиностроительных производств, подготовке планов освоения новой техники и технологий.
ПК-1 Способен участвовать в разработке программ и методик контроля и испытания машиностроительных изделий, средств технологического оснащения, диагностики, автоматизации и управления; осуществлять метрологическую поверку средств измерения основных показателей качества	Знает:- Принципы развития и закономерности функционирования машиностроительного предприятия; - Содержание, методы и организацию профессиональной деятельности.
	Умеет:- Осваивать на практике и совершенствовать технологии, системы и средства машиностроительных

<p>выпускаемой продукции; принимать участие в оценке брака и анализе причин его возникновения, разработке мероприятий по его предупреждению и устранению.</p>	<p>производств.</p> <p>Имеет практический опыт:- Изучения основ организации производственно-технологической, хозяйственной и финансовой деятельности предприятия;</p> <p>- Участия в разработке оптимальных технологий изготовления машиностроительных изделий.</p>
<p>ПК-2 Способен участвовать в сборе и анализе исходных информационных данных для выбора и проектирования средств технологического оснащения технологических процессов изготовления машиностроительной продукции, автоматизации и управления, а также участвовать в автоматизации и модернизации действующих машиностроительных производств с целью повышения производительности и облегчения условий труда при изготовлении машиностроительных изделий</p>	<p>Знает:– Типы производственных подразделений, их основные параметры, основные бизнес-процессы в организации и принципы их проектирования;</p> <p>- Средства технологического оснащения, контрольно-измерительные приборы и инструменты, применяемые в организации;</p> <p>- Технические требования, предъявляемые к машиностроительным изделиям;</p> <p>- Характеристики основных видов исходных заготовок и методов их получения;</p> <p>- Типы и конструктивные особенности средств автоматизации и механизации технологических, подъемно-транспортных, погрузочно-разгрузочных операций;</p> <p>- Технологические возможности и характеристики основных технологических методов механосборочного производства.</p> <p>Умеет:– Выполнять анализ технологических процессов и оборудования как объектов автоматизации и управления.</p> <p>Имеет практический опыт:- Анализа безопасности и эффективности рабочих мест, их технического оснащения, размещения оборудования, средств автоматизации управления, контроля и испытаний;</p> <p>- Проверки соответствия разрабатываемых средств автоматизации и механизации технологических процессов современному уровню развития техники и технологии;</p> <p>- Разработки предложений по автоматизации и механизации технологических процессов</p>

	механосборочного производства.
ПК-3 Способен участвовать в разработке и внедрении проектных решений технологического комплекса механосборочного производства, в организации на машиностроительных производствах рабочих мест, их технического оснащения, размещения оборудования, средств автоматизации, управления, эффективного контроля качества материалов, технологических процессов, готовой машиностроительной продукции и испытаний	Знает:- Основные характеристики машиностроительного производства.
	Умеет:- Подбирать аналоги технологических комплексов механической обработки заготовок и сборки для заданных изделий; - Анализировать структуру действующих технологических комплексов; - Определять тип производства на основании программы выпуска и данных об изготавливаемых изделиях; - Определять оптимальный режим работы технологического комплекса.
	Имеет практический опыт:- Анализа современных проектных решений по проектированию механосборочных комплексов для изготовления заданных изделий; - Анализа заданной производственной программы - Определения типа производства; - Анализа структуры технологических процессов обработки заготовок и (или) сборки изделий.
ПК-6 Способен участвовать в разработке проектов конкурентоспособных гибких производственных систем в машиностроении и их элементов, средств автоматизации, модернизации и диагностики технологических процессов, а также выбирать средства автоматизации и диагностики производственных объектов, в том числе с использованием современных информационных технологий и вычислительной техники	Знает:
	Умеет:- Разрабатывать компоновочные планы и планы размещения оборудования в производственных подразделениях. Имеет практический опыт:
ПК-7 Способен принимать участие в разработке проектов средств технологического оснащения машиностроительных производств с учетом технологических, конструкторских, эксплуатационных, эстетических, экономических и управленческих параметров, в том числе с использованием современных информационных технологий, алгоритмов и программ выбора и расчетов параметров, а также участвовать в	Знает:- Структуру требований к станочному приспособлению.
	Умеет:- Читать технологическую и конструкторскую документацию; - Анализировать схемы установки заготовки.
	Имеет практический опыт:- Оформления комплекта конструкторской документации на сложное станочное приспособление.

мероприятиях по эффективному использованию материалов, оборудования, инструментов, технологической оснастки.	
--	--

3. Место практики в структуре ОП ВО

Перечень предшествующих дисциплин, видов работ	Перечень последующих дисциплин, видов работ
1.О.07 Психология 1.О.16 Сопротивление материалов 1.Ф.03 Режущий инструмент 1.О.18 Материаловедение 1.Ф.02 Основы технологии машиностроения 1.О.15 Теоретическая механика 1.О.22 Детали машин и основы конструирования 1.О.20 Технологические процессы в машиностроении 1.Ф.11 Процессы и операции формообразования 1.О.14.02 Инженерная графика 1.Ф.09 Решение конструкторско-технологических задач с использованием программных средств Учебная практика, технологическая (проектно-технологическая) практика (2 семестр) Производственная практика, эксплуатационная практика (4 семестр)	ФД.02 Конструкторское обеспечение киберфизических систем ФД.04 Проектирование киберфизических систем 1.Ф.06 Размерно-точностное проектирование 1.Ф.04 Автоматизация производственных процессов в машиностроении ФД.03 Технологическое обеспечение киберфизических систем 1.Ф.08 Технология изготовления деталей на станках с ЧПУ 1.Ф.10 Автоматизированное проектирование технологической оснастки

Требования к «входным» знаниям, умениям, навыкам студента, необходимым для прохождения данной практики и приобретенным в результате освоения предшествующих дисциплин:

Дисциплина	Требования
1.Ф.03 Режущий инструмент	Знает: – Основные конструктивно-геометрические параметры режущего инструмента; – Критерии выбора или проектирования параметров инструмента; – Направления совершенствования конструкций инструмента. Умеет: - Устанавливать основные требования к специальным металлорежущим инструментам, используемым для реализации разработанных технологических процессов изготовления деталей машиностроения. Имеет практический опыт: - Выбор стандартных

	инструментов, необходимых для реализации разработанных технологических процессов изготовления деталей машиностроения;- Разработки технических заданий на проектирование специальных металлорежущих инструментов, необходимых для реализации разработанных технологических процессов изготовления деталей машиностроения.
1.Ф.09 Решение конструкторско-технологических задач с использованием программных средств	Знает: - Понятие искусственного интеллекта;- Примеры решения задач методами машинного обучения. Умеет: - Разрабатывать технические проекты с использованием средств автоматизации проектирования и передового опыта разработки конкурентоспособных изделий; - Использовать стандартное программное обеспечение при оформлении документации; - Использовать пакеты прикладных программ при проведении расчетных и конструкторских работ, в графическом оформлении проекта. Имеет практический опыт:
1.О.18 Материаловедение	Знает: - Материаловедение в объеме выполняемой работы. Умеет: Имеет практический опыт:
1.О.07 Психология	Знает: – Основы социальной психологии, психологии межличностных отношений, психологии больших и малых групп., - Индивидуальный стиль собственной деятельности; - Свои личностные ресурсы и зоны развития., - Роль коммуникации в процессе общения, ее структуру и основные принципы коммуникации;- Основные характеристики команд, рабочих групп, коллективов как социально-психологических общностей; - Основные стили лидерства и руководства в коллективе, типичные ошибки в процессе групповой работы. Умеет: – Управлять мнением и настроением группы, регулировать взаимоотношения людей: убеждать, доказывать, внушать и побуждать людей к необходимым действиям в процессе профессионального общения и совместной деятельности., - Планировать самостоятельную работу; - Планировать собственную деятельность; - Определять зону ближайшего развития., - Анализировать собственную деятельность и межличностные отношения в команде с целью их

	<p>совершенствования;- Взаимодействовать с людьми с учетом феномена группового влияния;- Избирать наиболее оптимальный стиль работы в команд. Имеет практический опыт: – Целостного подхода к анализу проблем общества;– Анализа поведения потребителей, производителей, собственников ресурсов и государства;– Выражения своих мыслей в межличностном и деловом общении., - Самоанализа и самоорганизации., - Владения коммуникативными средствами передачи информации в процессе делового общения;- Владения коммуникативными приемами и техниками взаимодействия в условиях работы в команде.</p>
<p>1.О.22 Детали машин и основы конструирования</p>	<p>Знает: - Основные виды механизмов, методы исследования и расчета их кинетических и динамических характеристик; методы расчета на прочность и жесткость типовых элементов различных конструкций., - Основы проектирования технических объектов., - Методику построения расчетных силовых схем;- Виды и характеристики приводов;- Виды и характеристики силовых механизмов;- Методику точностного расчета;- Методики прочностных и жесткостных расчетов.</p> <p>Умеет: - Применять действующие стандарты, положения и инструкции по оформлению технической документации; использовать современные средства машинной графики; применять методы анализа и синтеза исполнительных механизмов., - Применять методы расчета и конструирования деталей и узлов механизмов; проводить расчеты деталей машин по критериям работоспособности и надежности., - Читать технологическую и конструкторскую документацию;- Составлять силовые расчетные схемы;- Рассчитывать параметры приводов;- Выбирать силовые механизмы;- Производить силовые расчеты;- Разрабатывать конструкцию корпусных деталей;- Назначать технические требования на детали и сборочные единицы;- Выбирать материалы деталей;- Разрабатывать и оформлять конструкторскую документацию.</p> <p>Имеет практический опыт: - Использования методов деталей машин и основ конструирования при решении практических задач., - Разработки и оформления эскизов деталей машин, изображения</p>

	<p>сборочных единиц, сборочного чертежа изделия, составлять спецификацию, с использованием методов машинной графики., - Проектирования зажимных устройств;- Проектирования корпуса.</p>
<p>1.О.20 Технологические процессы в машиностроении</p>	<p>Знает: – Материалы, применяемые в машиностроении, способы обработки, оборудование, инструменты и средства технологического оснащения, содержание технологических процессов, состав и содержание технологической документации, методы обеспечения технологичности и конкурентоспособности изделий машиностроения., – Основные принципы проектирования операций механической и физико-химической обработки с обеспечением заданного качества обработанных поверхностей деталей при максимальной технико-экономической эффективности.</p> <p>Умеет: – Выбирать рациональные технологические процессы изготовления продукции машиностроения., - Выбирать эффективные технологии, инструменты и оборудование машиностроительного производства.</p> <p>Имеет практический опыт: – Выбора материалов и назначения способов их обработки., – Выбора оборудования, инструментов, средств технологического оснащения для реализации технологических процессов изготовления продукции.</p>
<p>1.О.16 Сопротивление материалов</p>	<p>Знает: - Сопротивление материалов в объеме выполняемой работы;- Методики прочностных и жесткостных расчетов., - Формулировать задачи расчета элементов конструкций на прочность и долговечность; представлять реальные объекты в виде адекватных расчетных схем; формулировать ограничения, соответствующие выбранной схематизации., - Основные положения механики деформируемого твердого тела.</p> <p>Умеет: – Применять полученные знания сопротивления материалов при проектировании конкретных машиностроительных изделий., - Формулировать задачи расчета элементов конструкций на прочность; представлять реальные объекты в виде адекватных расчетных схем; формулировать ограничения, соответствующие выбранной схематизации.</p> <p>Имеет практический опыт: – Применения</p>

	<p>полученных знаний о сопротивлении материалов при проектировании конкретных машиностроительных изделий., - Расчета конструкций на прочность.</p>
<p>1.Ф.11 Процессы и операции формообразования</p>	<p>Знает: - Особенности и области применения процессов и операций формообразования;- Типовые технологические режимы технологических операций изготовления деталей машиностроения;- Методику расчета технологических режимов технологических операций изготовления деталей машиностроения. Умеет: – Назначать для заданного обрабатываемого материала оптимальные сочетания группы и марки инструментального материала, геометрические и конструктивные параметры режущего инструмента;– Выполнять расчёты величин силы и мощности резания, температуры в контакте «заготовка–инструмент–стружка», стойкости и расхода режущих инструментов, шероховатости и других показателей качества обработанной поверхности;- Рассчитывать технологические режимы операций изготовления деталей машиностроения. Имеет практический опыт: - Практического использования теоретических положений и практических рекомендаций по процессам и операциям формообразования;- Установления технологических режимов технологических операций изготовления деталей машиностроения.</p>
<p>1.Ф.02 Основы технологии машиностроения</p>	<p>Знает: - Основные закономерности процесса изготовления машиностроительных изделий;- Принципы выбора технологических баз и схем базирования заготовок;- Технологические факторы, влияющие на точность обработки поверхностей деталей машиностроения;- Методику расчета норм времени. Умеет: - Применять технологические методы обеспечения требуемых эксплуатационных качеств деталей машин, выявлять закономерности и связи, проявляющиеся при проектировании технологических процессов;- Устанавливать по марке материала технологические свойства материалов деталей машиностроения;- Определять тип производства на основе анализа программы выпуска деталей машиностроения;- Выбирать схемы базирования заготовок деталей машиностроения;- Выбирать схемы закрепления заготовок деталей машиностроения;-</p>

	<p>Рассчитывать погрешности обработки при выполнении операций изготовления деталей машиностроения;- Нормировать технологические операции изготовления деталей машиностроения;- Оформлять технологическую документацию на разработанные технологические процессы изготовления деталей машиностроения.</p> <p>Имеет практический опыт: - Определения технологических свойств материала деталей машиностроения; - Выбора схемы базирования и закрепления заготовок деталей машиностроения;- Установления требуемых сил закрепления заготовок деталей машиностроения;- Расчета точности обработки при проектировании операций изготовления деталей машиностроения;- Установления норм времени на технологические операции изготовления деталей машиностроения;- Оформления технологической документации на технологические процессы изготовления деталей машиностроения.</p>
1.О.14.02 Инженерная графика	<p>Знает: - Требования стандартов Единой системы конструкторской документации (ЕСКД) и Единой системы технической документации (ЕСТД) к оформлению и составлению чертежей, методы решения инженерно-геометрических задач на чертеже., - Единую систему конструкторской документации.</p> <p>Умеет: - Читать чертежи; решать инженерно-геометрические задачи на чертеже; применять нормативные документы и государственные стандарты, необходимые для оформления чертежей и другой конструкторско-технологической документации., - Разрабатывать и оформлять конструкторскую документацию;- Оформлять комплекты конструкторской документации.</p> <p>Имеет практический опыт: - Чтения чертежей; решения инженерно-геометрических задач на чертеже; применения нормативных документов и государственных стандартов, необходимых для оформления чертежей и другой конструкторско-технологической документации., - Разработки и оформления конструкторской документации.</p>
1.О.15 Теоретическая механика	<p>Знает: - Теоретическую механику в объеме выполняемой работы., – Основные понятия и аксиомы механики, операции с системами сил, действующими на твердое тело., - Постановки классических задач теоретической механики;</p>

	<p>основные понятия и аксиомы законы, принципы теоретической механики фундаментальные понятия кинематики и кинетики, основные законы равновесия и движения материальных объектов.</p> <p>Умеет: - Решать типовые задачи кинематики, статики и динамики при проектировании машиностроительных изделий., - Оценивать корректность поставленной задачи; применять основные законы теоретической механики.</p> <p>Имеет практический опыт: – Самостоятельной работы, практического использования методов теоретической механики для решения задач в области конструкторско-технологического обеспечения машиностроительных производств., - Использования методов математического моделирования статического, кинематического и динамического состояния механических систем.</p>
<p>Учебная практика, технологическая (проектно-технологическая) практика (2 семестр)</p>	<p>Знает: - Основные принципы работы в современных САД-системах;- Современные САД-системы, их функциональные возможности для проектирования геометрических 2D- и 3D-моделей машиностроительных изделий., - Возможности развития собственного образования и совершенствования в производственно-технологической сфере., - Основные программные средства, применяемые при решении конструкторско-технологических задач.</p> <p>Умеет: - Использовать САД- -системы для оформления технологической документации на технологические процессы изготовления машиностроительных изделий., - Разрабатывать технические проекты с использованием средств автоматизации проектирования и передового опыта разработки конкурентоспособных изделий;- Использовать стандартное программное обеспечение при оформлении документации; - Использовать пакеты прикладных программ при проведении расчетных и конструкторских работ, в графическом оформлении проекта., – Определять и использовать собственный потенциал в производственно-технологической области., - Использовать современные информационные технологии, прикладные программные средства при решении задач профессиональной деятельности.</p> <p>Имеет практический опыт: - Разработки с применением САД-систем унифицированных конструкторско-технологических решений., -</p>

	<p>Организации собственного времени в процессе выполнения производственных заданий., - Использования прикладных программные средства при решении конструкторско-технологических задач;- Разработки решений прикладных задач в программной среде Mathcad.</p>
<p>Производственная практика, эксплуатационная практика (4 семестр)</p>	<p>Знает: - Основы социального взаимодействия, его формирования и функционирования в условиях производства., - Средства технологического оснащения, автоматизации и диагностики машиностроительных производств, с учетом технологических, эксплуатационных, эстетических, экономических, управленческих параметров., - Реальную практическую деятельность предприятия;- Техничко-экономические показатели и критерии работоспособности оборудования машиностроительных производств, классификацию оборудования инструментов, оснастки;- Особенности рабочих профессий по месту прохождения практики. Умеет: - Избирать наиболее оптимальный стиль работы в команде., - Выбирать средства технологического оснащения, автоматизации и диагностики машиностроительных производств, и проводить диагностику объектов машиностроительных производств с применением необходимых методов и средств анализа., – Выбирать рациональные технологические решения при изготовлении продукции машиностроения, инструменты, эффективное оборудование;- Осуществлять поиск информации по полученному заданию, сбор, анализ данных, необходимых для решения поставленных технических и технологических задач. Имеет практический опыт: - Взаимодействия в условиях работы на промышленном предприятии., - Выполнения работ по настройке и регламентному эксплуатационному обслуживанию средств и систем машиностроительных производств., - Выбора оборудования, инструментов, средств технологического оснащения для реализации технологических процессов изготовления продукции;- Наладки, настройки регулировки, обслуживания технических средств и систем управления.</p>

4. Объём практики

Общая трудоемкость практики составляет зачетных единиц 6, часов 216, недель 4.

5. Содержание практики

№ раздела (этапа)	Наименование или краткое содержание вида работ на практике	Кол-во часов
1	Специалистами предприятия (организации) проводится общий инструктаж по технике безопасности, а также инструктаж на рабочем месте подразделения, куда направляется студент, который он должен усвоить и расписаться в протоколе.	8
2.1	Производится общий обзор и ознакомление: со структурой управления цехом (отделом); организацией контроля продукции; основными мероприятиями по охране труда; с действующими технологическими процессами изготовления изделий, используемого технологического оборудования, средств технологического оснащения и автоматизации с целью изучения их основных характеристик и особенностей.	24
2.2	Работа дублёрами технологов, мастеров, конструкторов, наладчиков, операторов ЭВМ и т.п. Студент должен изучить состав и порядок хранения информации на предприятии (организации) (архивы, базы данных, программного обеспечения), уметь получать и применять информацию в расчетах. Студент может участвовать: в разработке рационализаторских предложений по совершенствованию технологических процессов, конструкций оснастки, инструментов и т.д.; в выполнении специальных производственных заданий по выявлению резервов производства; в обучении рабочих; в общественной жизни предприятия (организации). При выполнении индивидуального задания, которое согласуется с руководителем практики от предприятия (организации), студент должен собрать документацию, с учетом фактического и литературного материала, для выполнения курсового проекта по дисциплине «Технология машиностроения» (сборочный чертеж изделия с выбранной деталью, чертеж детали, чертеж исходной заготовки, альбом карт технологического процесса, чертежи зажимных и контрольных приспособлений, режущего инструмента. Отчет оформляется с учетом требований программы производственной практики. К отчету должен быть приложен отзыв руководителя практики от предприятия.	174
3	Студент пишет отчет по практике (10-15 стр.) без учета эскизов, чертежей и альбома карт технологического процесса, которые предоставляются как приложения. Отчет включает в себя общие сведения о структуре предприятия, отдела или лаборатории, где проходила практика, описание постановки задачи, методы и средства решения поставленной задачи.	10

6. Формы отчетности по практике

По окончании практики, студент предоставляет на кафедру пакет документов, который включает в себя:

- дневник прохождения практики, включая индивидуальное задание и характеристику работы практиканта организацией;
- отчет о прохождении практики.

Студент пишет отчет по практике (10-15 стр.) без учета эскизов, чертежей и альбома карт технологического процесса, которые предоставляются как приложения. Отчет включает в себя общие сведения о структуре предприятия, отдела или лаборатории, где проходила практика, описание постановки задачи, методы и средства решения поставленной задачи.

Формы документов утверждены распоряжением заведующего кафедрой от 30.08.2018 №1.

7. Фонд оценочных средств для проведения текущего контроля успеваемости, промежуточной аттестации обучающихся по практике

Вид промежуточной аттестации – дифференцированный зачет. Контроль качества освоения образовательной программы осуществляется в соответствии с Положением о балльно-рейтинговой системе оценивания результатов учебной деятельности обучающихся.

7.1. Контрольные мероприятия (КМ)

№ КМ	Семестр	Вид контроля	Название контрольного мероприятия	Вес	Макс.балл	Порядок начисления баллов	Учитывается в ПА
1	6	Текущий контроль	Собеседование на индивидуальных консультациях	1	2	Присутствие на консультациях по графику, выложенному на портале "Электронный ЮУрГУ". Начисление баллов: 1. Присутствие на консультации - 2 балла. 2. Отсутствие на консультации по уважительной причине - 1 балл. 3. Отсутствие на консультации - 0 баллов.	дифференцированный зачет
2	6	Текущий контроль	Оформление индивидуального задания	1	1	Начисление баллов: 1. В индивидуальном задании заполнены все необходимые разделы - 1 балл. 2. Индивидуальное задание полностью не	дифференцированный зачет

						оформлено или не представлено - 0 баллов.	
3	6	Текущий контроль	Представление отзыва руководителя практики от организации	1	1	Начисление баллов: 1. Отзыв представлен - 1 балл; 2. Отзыв не представлен - 0 баллов.	дифференцированный зачет
4	6	Текущий контроль	Заполнение дневника практики	1	3	Начисление баллов: 1. Дневник практики представлен и оформлен полностью - 3 балла; 2. Дневник практики представлен и оформлен полностью, но имеются незначительные замечания по содержанию разделов - 2 балла; 3. Дневник практики представлен, но имеются существенные замечания по содержанию разделов - 1 балл; 4. Дневник практики не представлен или оформлен не полностью - 0 баллов.	дифференцированный зачет
5	6	Текущий контроль	Оформление отчета по практике	1	3	Начисление баллов: 1. Отчет полностью соответствует заданию, имеет логичное, последовательное изложение материала с соответствующими выводами и обоснованными положениями - 3 балла; 2. Отчет полностью соответствует заданию, в нем представлены достаточно подробный анализ и критический разбор практической деятельности, последовательно изложен материал с соответствующими	дифференцированный зачет

						<p>выводами, однако с не вполне обоснованными положениями - 2 балла; 3. Отчет не полностью соответствует заданию, базируется на практическом материале, но имеет поверхностный анализ, в нем просматривается непоследовательность изложения материала, представлены необоснованные положения - 1 балл; 4. Отчет не соответствует заданию, не имеет анализа, не отвечает требованиям, изложенным в методических рекомендациях кафедры - 0 баллов.</p>	
6	6	Промежуточная аттестация	Задание промежуточной аттестации	1	3	<p>Зачет проводится с учетом представленных на портал "Электронный ЮУрГУ" всех необходимых документов по практике и получивших за них положительную оценку (Задание на практику. Отчёт по практике. Отзыв руководителя практики от организации с предварительной оценкой. Дневник практики.)</p> <p>Начисление баллов: 1. При защите студент показывает глубокое знание вопросов задания, свободно оперирует результатами практики, вносит обоснованные предложения, легко</p>	дифференцированный зачет

						<p>отвечает на поставленные вопросы – 3 балла. 2. При защите студент показывает знание вопросов, вносит предложения по теме исследования, без особых затруднений отвечает на поставленные вопросы – 2 балла. 3. При защите студент проявляет неуверенность, показывает слабое знание вопросов темы, не всегда дает исчерпывающие аргументированные ответы на заданные вопросы – 1 балл. 4. При защите работы студент затрудняется отвечать на поставленные вопросы по теме, не знает теории вопроса, при ответе допускает существенные ошибки – 0 баллов.</p>	
--	--	--	--	--	--	---	--

7.2. Процедура проведения, критерии оценивания

Зачет проводится с учетом представленных на портал "Электронный ЮУрГУ" всех необходимых документов по практике и получивших за них положительную оценку (Задание на практику. Отчёт по практике. Отзыв руководителя практики от организации с предварительной оценкой. Дневник практики.) В конце последней недели практики проводится онлайн защита отчета по практике в форме вебинара (оболочка Adobe Connect). Студенты проходят процедуру идентификации на портале «Электронный ЮУрГУ». На защите студент является докладчиком (наличие вебкамеры и микрофона обязательно!) Студент коротко (3-5 мин.) докладывает об выполнении задания по практике, основных результатах практики и отвечает на вопросы членов комиссии. Критерии начисления баллов: 1. При защите студент показывает глубокое знание вопросов задания, свободно оперирует результатами практики, вносит обоснованные предложения, легко отвечает на поставленные вопросы – 3 балла. 2. При защите студент показывает знание вопросов, вносит предложения по теме исследования, без особых затруднений отвечает на поставленные вопросы – 2 балла. 3. При защите студент проявляет неуверенность, показывает слабое знание вопросов темы, не всегда дает исчерпывающие аргументированные ответы на заданные вопросы – 1 балл. 4. При защите студент затрудняется отвечать на поставленные вопросы по теме, не знает теории вопроса, при ответе допускает существенные ошибки – 0 баллов. Максимальное количество

баллов - 3. Весовой коэффициент мероприятия - 1. Защита проводится в комиссии, состоящей не менее, чем из трех преподавателей.

7.3. Оценочные материалы

Компетенции	Результаты обучения	№ КМ					
		1	2	3	4	5	6
УК-3	Знает: - Формальную и неформальную структуру рабочих групп, команд, коллективов, их особенности.	+	+		+	+	+
УК-3	Умеет: - Взаимодействовать с людьми с учетом феномена группового влияния.	+		+	+	+	+
УК-3	Имеет практический опыт: - Взаимодействия в условиях работы на промышленном предприятии.	+		+	+	+	+
ОПК-3	Знает: - Принципы организации процессов разработки и изготовления изделий машиностроительных производств, средств их технологического оснащения и автоматизации, выбора технологий, для реализации процессов проектирования, изготовления, диагностирования и испытаний.	+	+		+	+	+
ОПК-3	Умеет: - Осваивать на практике и совершенствовать технологии, системы и средства машиностроительных производств, выполнять мероприятия по выбору и эффективному использованию материалов, оборудования, инструментов, технологической оснастки, средств диагностики, автоматизации.	+		+	+	+	+
ОПК-3	Имеет практический опыт: - Участия в разработке и практическом освоении средств и систем машиностроительных производств, подготовке планов освоения новой техники и технологий.	+		+	+	+	+
ПК-1	Знает: – Принципы развития и закономерности функционирования машиностроительного предприятия; - Содержание, методы и организацию профессиональной деятельности.	+	+		+	+	+
ПК-1	Умеет: - Осваивать на практике и совершенствовать технологии, системы и средства машиностроительных производств.	+		+	+	+	+
ПК-1	Имеет практический опыт: - Изучения основ организации производственно-технологической, хозяйственной и финансовой деятельности предприятия; - Участия в разработке оптимальных технологий изготовления машиностроительных изделий.	+		+	+	+	+
ПК-2	Знает: – Типы производственных подразделений, их основные параметры, основные бизнес-процессы в организации и принципы их проектирования; - Средства технологического оснащения, контрольно-измерительные приборы и инструменты, применяемые в организации; - Технические требования, предъявляемые к машиностроительным изделиям; - Характеристики основных видов исходных заготовок и методов их получения; - Типы и конструктивные особенности средств автоматизации и механизации технологических, подъемно-транспортных, погрузочно-разгрузочных операций; - Технологические возможности и характеристики основных технологических методов механосборочного производства.	+	+		+	+	+
ПК-2	Умеет: – Выполнять анализ технологических процессов и оборудования как объектов автоматизации и управления.	+		+	+	+	+
ПК-2	Имеет практический опыт: - Анализа безопасности и эффективности рабочих мест, их технического оснащения, размещения оборудования, средств автоматизации управления, контроля и испытаний; - Проверки соответствия разрабатываемых средств автоматизации и механизации технологических процессов современному уровню развития техники и технологии; - Разработки предложений по автоматизации и механизации технологических процессов механосборочного производства.	+		+	+	+	+

ПК-3	Знает: - Основные характеристики машиностроительного производства.	++	++	++	++
ПК-3	Умеет: - Подбирать аналоги технологических комплексов механической обработки заготовок и сборки для заданных изделий; - Анализировать структуру действующих технологических комплексов; - Определять тип производства на основании программы выпуска и данных об изготавливаемых изделиях; - Определять оптимальный режим работы технологического комплекса.	+	++	++	++
ПК-3	Имеет практический опыт: - Анализа современных проектных решений по проектированию механосборочных комплексов для изготовления заданных изделий; - Анализа заданной производственной программы - Определения типа производства; - Анализа структуры технологических процессов обработки заготовок и (или) сборки изделий.	+	++	++	++
ПК-6	Умеет: - Разрабатывать компоновочные планы и планы размещения оборудования в производственных подразделениях.	+	++	++	++
ПК-7	Знает: - Структуру требований к станочному приспособлению.	++	++	++	++
ПК-7	Умеет: - Читать технологическую и конструкторскую документацию; - Анализировать схемы установки заготовки.	+	++	++	++
ПК-7	Имеет практический опыт: - Оформления комплекта конструкторской документации на сложное станочное приспособление.	+	++	++	++

Фонды оценочных средств по каждому контрольному мероприятию находятся в приложениях.

8. Учебно-методическое и информационное обеспечение практики

Печатная учебно-методическая документация

а) основная литература:

Не предусмотрена

б) дополнительная литература:

1. Справочник технолога-машиностроителя [Текст] Т. 1 в 2 т. А. М. Дальский, А. Г. Суслов, А. Г. Косилова и др.; под ред. А. М. Дальского и др. - 5-е изд., испр. - М.: Машиностроение-1, 2003. - 912 с.
2. Справочник технолога-машиностроителя [Текст] Т. 2 в 2 т. А. М. Дальский, А. Г. Суслов, А. Г. Косилова и др.; под ред. А. М. Дальского и др. - 5-е изд., испр. - М.: Машиностроение-1, 2003. - 943 с.
3. Мясников, Ю. И. Проектирование технологической оснастки Ч. 1 Методика инженерного проектирования станочных приспособлений Учеб. пособие для студ. высш. учеб. заведений, обучающихся по направлению 552900, по спец. 120100 и 120200 ЧГТУ, Каф. Технология машиностроения. - Челябинск: Издательство ЧГТУ, 1996. - 104,[1] с. ил.
4. Мясников, Ю. И. Проектирование технологической оснастки Ч. 2 Примеры проектирования станочных приспособлений Учеб. пособие для студ. высш. учеб. заведений, обучающихся по направлению 552800, по спец. 12100,120200 ЧГТУ, Каф. технологии машиностроения; ЮУрГУ. - Челябинск: Издательство ЧГТУ, 1996. - 83,[1] с. ил.
5. Мясников, Ю. И. Проектирование технологической оснастки Ч. 3 Особенности проектирования станочных приспособлений гибкого автоматизированного производства Учеб. пособие для студ. вузов,

обучающихся по направлению 552900 по спец. 120100 и 120200 ЧГТУ, Каф. Технология машиностроения. - Челябинск: Издательство ЧГТУ, 1996. - 90,[2] с. ил.

из них методические указания для самостоятельной работы студента:

1. Конструкторско-технологическое обеспечение машиностроительных производств: программа учебной и производственной практик / составители: А.В. Иршин. – Челябинск: Изд-во ЮУрГУ, 2016. – 24 с.

Электронная учебно-методическая документация

№	Вид литературы	Наименование ресурса в электронной форме	Библиографическое описание
1	Основная литература	Электронно-библиотечная система издательства Лань	Металлорежущие станки : учебник : в 2 томах / Т. М. Авраимова, В. В. Бушуев, Л. Я. Гиловой, С. И. Досько ; под редакцией В. В. Бушуева. - Москва : Машиностроение, [б. г.]. - Том 1 - 2011. - 608 с. - ISBN 978-5-94275-594-2. - Текст : электронный // Лань : электронно-библиотечная система. - URL: https://e.lanbook.com/book/3316 (дата обращения: 04.11.2021). - Режим доступа: для авториз. пользователей.
2	Основная литература	Электронно-библиотечная система издательства Лань	Металлорежущие станки : учебник : в 2 томах / В. В. Бушуев, А. В. Еремин, А. А. Какойло, В. М. Макаров. - Москва : Машиностроение, [б. г.]. - Том 2 - 2011. - 586 с. - ISBN 978-5-94275-595-9. - Текст : электронный // Лань : электронно-библиотечная система. - URL: https://e.lanbook.com/book/3317 (дата обращения: 04.11.2021). - Режим доступа: для авториз. пользователей.
3	Основная литература	Электронно-библиотечная система издательства Лань	Маталин, А. А. Технология машиностроения : учебник для во / А. А. Маталин. - 5-е изд., стер. - Санкт-Петербург : Лань, 2020. - 512 с. - ISBN 978-5-8114-5659-8. - Текст : электронный // Лань : электронно-библиотечная система. - URL: https://e.lanbook.com/book/143709 (дата обращения: 29.10.2021). - Режим доступа: для авториз. пользователей.
4	Основная литература	Электронно-библиотечная система издательства Лань	Ковшов, А. Н. Технология машиностроения : учебник / А. Н. Ковшов. - 3-е изд., стер. - Санкт-Петербург : Лань, 2021. - 320 с. - ISBN 978-5-8114-0833-7. - Текст : электронный // Лань : электронно-библиотечная система. - URL: https://e.lanbook.com/book/168974 (дата обращения: 29.10.2021). - Режим доступа: для авториз. пользователей.
5	Основная литература	Электронно-библиотечная система издательства Лань	Безъязычный, В. Ф. Технология машиностроения : учебное пособие / В. Ф. Безъязычный, С. В. Сафонов. - Вологда : Инфра-Инженерия, 2020. - 336 с. - ISBN 978-5-9729-0412-9. - Текст : электронный // Лань : электронно-библиотечная система. - URL: https://e.lanbook.com/book/148334 (дата обращения: 06.11.2021). - Режим доступа: для авториз. пользователей.
6	Основная литература	Электронно-библиотечная система издательства Лань	Режущий инструмент : учебник / Д. В. Кожевников, В. А. Гречишников, С. В. Кирсанов, С. Н. Григорьев. — 4-е, изд. — Москва : Машиностроение, 2014. — 520 с. — ISBN 978-5-94275-713-7. — Текст : электронный // Лань : электронно-библиотечная система. — URL: https://e.lanbook.com/book/63256 (дата обращения: 05.11.2021). — Режим доступа: для авториз.

			пользователей.
7	Основная литература	Электронно-библиотечная система издательства Лань	Звонарева, Л. М. Проектирование технологической оснастки (технология машиностроения) : учебное пособие / Л. М. Звонарева, Н. И. Олейник, В. Б. Кульневич. - Челябинск : ИАИ ЮУрГАУ, 2010. - 66 с. - Текст : электронный // Лань : электронно-библиотечная система. - URL: https://e.lanbook.com/book/9698 (дата обращения: 06.11.2021). - Режим доступа: для авториз. пользователей.

9. Информационные технологии, используемые при проведении практики

Перечень используемого программного обеспечения:

Нет

Перечень используемых информационных справочных систем:

1. -Стандартинформ(бессрочно)

10. Материально-техническое обеспечение практики

Место прохождения практики	Адрес места прохождения	Основное оборудование, стенды, макеты, компьютерная техника, предустановленное программное обеспечение, обеспечивающие прохождение практики
ООО "Катав-Ивановский механический завод"	456110, г. Катав-Ивановск Челябинской обл., ул. Заводская, 1	Комплекс станочного и сборочного оборудования.
ЗАО Челябинский завод технологического оборудования	454081, г. Челябинск, -, -	Комплекс станочного и сборочного оборудования.
ФГУП Производственное Объединение Маяк г. Озерск	456780, Челябинская обл., г. Озерск, пр. Ленина, д.31	Комплекс станочного и сборочного оборудования.
ЗАО "Машиностроительный завод "Южуралгидромаш", г. Трехгорный	456080, Трехгорный, Первомайская, 2	Комплекс станочного и сборочного оборудования.
ФГУП "Приборостроительный завод", г. Трехгорный	456080, г. Трехгорный, ул. Заречная, 13	Комплекс станочного и сборочного оборудования.
ОАО "Челябинский механический завод"	454119, г. Челябинск, Копейское шоссе, 38	Комплекс станочного и сборочного оборудования.
ПАО "Агрегат" Челябинская область, г. Сим	456020, Челябинская обл. г.	Комплекс станочного и сборочного оборудования.

	Сим, Пушкина, 1	
ЗАО "Машиностроительный завод "Южуралгидромаш", г. Челябинск	454008, Челябинск, Свердловский тракт, 33-а	Комплекс станочного и сборочного оборудования.
ЗАО "Катавский цемент"	456110, г. Катав-Ивановск, Цементников, 1а	Комплекс станочного и сборочного оборудования.
АО "Катав-Ивановский приборостроительный завод"	456110, Катав-Ивановск, Караваева, 45	Комплекс станочного и сборочного оборудования.
Филиал акционерного общества "Усть-Катавский вагоностроительный завод"- Усть-Катавский вагоностроительный завод им. С.М.Кирова"	121059, Москва, ул. Киевская, д.19, эт.3, пом.І.ком. 28. ИНН 7457008989, КПП 773001001	Комплекс станочного и сборочного оборудования.
ООО "Кыштымский электромеханический завод"	456870, Челябинская обл. г.Кыштым, ул. Клина Косолапова, 38	Комплекс станочного и сборочного оборудования.
ООО "Челябинский тракторный завод-Уралтрак"	454007, г. Челябинск, пр. Ленина, 3	Комплекс станочного и сборочного оборудования.
АО "Ашасветотехника"	456010, г. Аша, ул. Ленина, 2	Комплекс станочного и сборочного оборудования.
ПАО "Ашинский металлургический завод"	456010, Аша, Мира, 9	Комплекс станочного и сборочного оборудования.
ООО "Озерский завод нестандартного оборудования"	456780, Челябинская обл. г.Озерск, Озерское шоссе, 44	Комплекс станочного и сборочного оборудования.