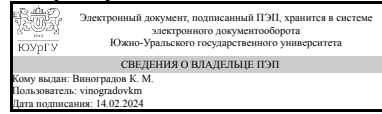


УТВЕРЖДАЮ:  
Заведующий выпускающей  
кафедрой



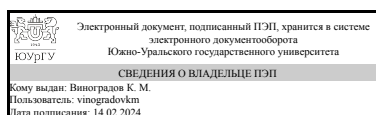
К. М. Виноградов

## РАБОЧАЯ ПРОГРАММА

дисциплины 1.Ф.П0.15.02 Программирование на языке Java  
для направления 09.03.01 Информатика и вычислительная техника  
уровень Бакалавриат  
профиль подготовки Вычислительные машины, комплексы, системы и сети  
форма обучения заочная  
кафедра-разработчик Техника, технологии и строительство

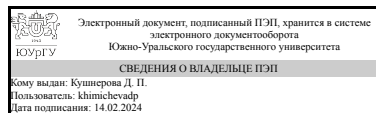
Рабочая программа составлена в соответствии с ФГОС ВО по направлению подготовки 09.03.01 Информатика и вычислительная техника, утверждённым приказом Минобрнауки от 19.09.2017 № 929

Зав.кафедрой разработчика,  
к.техн.н., доц.



К. М. Виноградов

Разработчик программы,  
старший преподаватель



Д. П. Кушнерова

## 1. Цели и задачи дисциплины

Основная цель дисциплины состоит в получении студентами теоретических знаний и практических навыков по программированию на языке Java. В процессе обучения студенты решают следующие основные задачи дисциплины: – знакомство с синтаксисом и семантикой языка Java; – знакомство с вопросами объектно-ориентированного программирования в Java; – знакомство с объектной моделью Java; – знакомство с основными принципами разработки программ на Java; – знакомство с основными библиотеками языка Java; – приобретение практических навыков программирования на языке Java; – приобретение практических навыков работы с графикой при создании приложений на языке Java; – приобретение практических навыков создания клиентских приложений различного назначения.

## Краткое содержание дисциплины

Результатами освоения дисциплины являются приобретение знаний основ объектно-ориентированного программирования, базовых конструкций языка программирования Java, тенденций и перспектив развития объектно-ориентированных языков программирования, современного состояния и принципиальных возможностей языка программирования Java; умений и навыков создания прикладных программ на языке Java в различных предметных областях.

## 2. Компетенции обучающегося, формируемые в результате освоения дисциплины

Планируемые результаты освоения ОП ВО (компетенции)	Планируемые результаты обучения по дисциплине
ПК-2 Способен к проектированию архитектуры программного обеспечения с учетом функциональных и нефункциональных требований	Знает: синтаксис выбранного языка программирования, особенности программирования на этом языке, стандартные библиотеки языка программирования, технологии программирования Умеет: применять выбранные языки программирования для написания программного кода Имеет практический опыт: создание программного кода в соответствии с техническим заданием (готовыми спецификациями)

## 3. Место дисциплины в структуре ОП ВО

Перечень предшествующих дисциплин, видов работ учебного плана	Перечень последующих дисциплин, видов работ
Основы программирования на платформе .NET, Практикум по виду профессиональной деятельности, Машинно-ориентированные языки, Теория, методы и средства параллельной обработки информации, Программирование мобильных устройств, Основы системной и программной инженерии,	Не предусмотрены

Требования к «входным» знаниям, умениям, навыкам студента, необходимым при освоении данной дисциплины и приобретенным в результате освоения предшествующих дисциплин:

Дисциплина	Требования
Машинно-ориентированные языки	<p>Знает: систему команд центральных процессоров семейства x86; режимы адресации аргументов команд; элементарные типы данных; способы представления массивов данных; сегментную структуру оперативной памяти; способы организации ввода-вывода, прерывания центрального процессора</p> <p>Умеет: реализовывать алгоритмы на машинно-ориентированном языке; применять команды условных и безусловных переходов для организации ветвлений и циклов; вызывать функции и передавать/возвращать данные в/из функций.; использовать системный стек для хранения локальных переменных и параметров функций</p> <p>Имеет практический опыт: создания консольных программ в операционных системах семейства Windows и Linux с применением интегрированных сред разработки программного обеспечения; использовать программный отладчик; подключать внешние библиотеки программного кода</p>
Теория, методы и средства параллельной обработки информации	<p>Знает: способы организации современных многопроцессорных вычислительных систем; технологию проектирования параллельных алгоритмов; методы и средства разработки параллельных программ</p> <p>Умеет: применять на практике методы и средства разработки параллельных программ</p> <p>Имеет практический опыт: обслуживания операционных систем информационно-коммуникационной системы, разработки параллельных программ с использованием стандарта OpenMP</p>
Основы системной и программной инженерии	<p>Знает: методы и средства проектирования программного обеспечения, возможности существующей программно-технической архитектуры</p> <p>Умеет: применять UML для описания требований к программе и описания архитектуры программной системы, вырабатывать варианты реализации требований</p> <p>Имеет практический опыт: анализа предметной области, а также проектирования и реализации приложения, анализа возможностей реализации требований к программному обеспечению</p>
Программирование мобильных устройств	<p>Знает: методы и средства проектирования программного обеспечения, особенности операционных систем iOS и Android</p> <p>Умеет: применять методы и средства проектирования мобильных приложений</p> <p>Имеет практический</p>

	опыт: установки и настройки среды разработки мобильных приложений, реализации мобильного приложения с учетом спроектированной архитектуры мобильного приложения
Практикум по виду профессиональной деятельности	Знает: методы и средства проектирования программного обеспечения Умеет: проектировать программное обеспечение Имеет практический опыт: создания программного обеспечения для определенной предметной области
Основы программирования на платформе .NET	Знает: методы и средства проектирования программного обеспечения с применением технологии .NET Умеет: применять методы и средства проектирования программного обеспечения; применять современные возможности, предоставляемые платформой .NET Имеет практический опыт: современными приемами проектирования приложений для платформы .NET; выбирать технологию программирования соответствующую поставленной задаче
Учебная практика (ознакомительная) (2 семестр)	Знает: основные синтаксические конструкции структурного языка программирования высокого уровня;; возможности стандартной библиотеки языка; элементарные типы данных и указатели; способы представления массивов и динамических структур данных; принципы модульной организации программы на языке высокого уровня; способы организации консольного и файлового ввода-вывода; понятие вычислительной сложности алгоритмов Умеет: реализовывать компьютерные программы на структурном языке программирования высокого уровня; применять функции стандартной библиотеки языка; реализовывать динамические структуры данных и алгоритмы с заданными характеристиками вычислительной сложности Имеет практический опыт: создания консольных программ в операционных системах семейства Windows и Linux с применением интегрированных сред разработки программного обеспечения; использовать программный отладчик; подключать внешние библиотеки программного кода

#### 4. Объём и виды учебной работы

Общая трудоемкость дисциплины составляет 3 з.е., 108 ч., 20,5 ч. контактной работы с применением дистанционных образовательных технологий

Вид учебной работы	Всего часов	Распределение по семестрам в часах
		Номер семестра

		10
Общая трудоёмкость дисциплины	108	108
<i>Аудиторные занятия:</i>	12	12
Лекции (Л)	6	6
Практические занятия, семинары и (или) другие виды аудиторных занятий (ПЗ)	6	6
Лабораторные работы (ЛР)	0	0
<i>Самостоятельная работа (СРС)</i>	87,5	87,5
Подготовка к практическим работам	30	30
Подготовка к экзамену	27,5	27,5
Подготовка к тестированию	30	30
Консультации и промежуточная аттестация	8,5	8,5
Вид контроля (зачет, диф.зачет, экзамен)	-	экзамен

## 5. Содержание дисциплины

№ раздела	Наименование разделов дисциплины	Объем аудиторных занятий по видам в часах			
		Всего	Л	ПЗ	ЛР
1	Основы языка Java	6	2	4	0
2	Объектно-ориентированное программирование в Java	4	2	2	0
3	Основы программирования на языке Java в среде Eclipse	2	2	0	0

### 5.1. Лекции

№ лекции	№ раздела	Наименование или краткое содержание лекционного занятия	Кол-во часов
1	1	Общие положения. Язык программирования Java. Особенности Java. Области применения Java. Основы синтаксиса языка Java. Настройка среды разработки Java. Консольный ввод/вывод в Java. Типы данных. Операции с данными. Операторы ветвления. Циклические операторы. Обработка массивов. Методы.	2
2	2	Классы и объекты. Конструкторы. Инициализаторы. Пакеты. Импорт пакетов и классов. Модификаторы доступа и инкапсуляция. Родительские и дочерние объекты. Связь между объектами и управление - Model-View-Controller. Этапы разработки ОО приложения. Принципы программирования на Java. Принципы объектно-ориентированного программирования	2
3	3	Установка Eclipse. Основные понятия о среде Eclipse	2

### 5.2. Практические занятия, семинары

№ занятия	№ раздела	Наименование или краткое содержание практического занятия, семинара	Кол-во часов
1	1	Создание программ на языке Java в соответствии с объектно-ориентированным подходом.	4
2	2	Презентация-реферат по темам объектно-ориентированного программирования в Java	2

### 5.3. Лабораторные работы

Не предусмотрены

### 5.4. Самостоятельная работа студента

Выполнение СРС			
Подвид СРС	Список литературы (с указанием разделов, глав, страниц) / ссылка на ресурс	Семестр	Кол-во часов
Подготовка к практическим работам	ЭУМЛ: № 1 (Гл. 1-17), № 2 (Гл. 1-5), № 3 (Гл. 1-5), № 4 (Гл. 1-5), № 5 (Гл. 2-8)	10	30
Подготовка к экзамену	ЭУМЛ: № 1 (Гл. 1-10), № 2 (Гл. 1-3), № 3 (Гл. 1-4), № 4 (Гл. 1-4), № 5 (Гл. 1-2)	10	27,5
Подготовка к тестированию	ЭУМЛ: № 1 (Гл. 1-10), № 2 (Гл. 1-3), № 3 (Гл. 1-4), № 4 (Гл. 1-4), № 5 (Гл. 1-2)	10	30

### 6. Фонд оценочных средств для проведения текущего контроля успеваемости, промежуточной аттестации

Контроль качества освоения образовательной программы осуществляется в соответствии с Положением о балльно-рейтинговой системе оценивания результатов учебной деятельности обучающихся.

#### 6.1. Контрольные мероприятия (КМ)

№ КМ	Се-местр	Вид контроля	Название контрольного мероприятия	Вес	Макс. балл	Порядок начисления баллов	Учитывается в ПА
1	10	Текущий контроль	Тестирование по теме 1. Часть 1	0,1	5	Выполнение тестового задания осуществляется на портале «Электронный ЮУрГУ» ( <a href="https://edu.susu.ru">https://edu.susu.ru</a> ). Тест состоит из 5 вопросов, позволяющих оценить сформированность компетенций. На ответ отводится 10 мин. Правильный ответ на вопрос соответствует 1 баллу. Неправильный ответ на вопрос соответствует 0 баллов. Студенту предоставляются 2 попытки для прохождения тестов. Метод оценивания – высшая оценка по итогам всех попыток.	экзамен
2	10	Текущий контроль	Тестирование по теме 1. Часть 2	0,15	5	Выполнение тестового задания осуществляется на портале «Электронный ЮУрГУ» ( <a href="https://edu.susu.ru">https://edu.susu.ru</a> ). Тест состоит из 5 вопросов, позволяющих оценить сформированность компетенций. На ответ отводится 10 мин. Правильный ответ на вопрос соответствует 1 баллу. Неправильный ответ на вопрос	экзамен

						соответствует 0 баллов. Студенту предоставляются 2 попытки для прохождения тестов. Метод оценивания – высшая оценка по итогам всех попыток.	
3	10	Текущий контроль	Тестирование по теме 2	0,1	5	Выполнение тестового задания осуществляется на портале «Электронный ЮУрГУ» ( <a href="https://edu.susu.ru">https://edu.susu.ru</a> ). Тест состоит из 5 вопросов, позволяющих оценить сформированность компетенций. На ответ отводится 10 мин. Правильный ответ на вопрос соответствует 1 баллу. Неправильный ответ на вопрос соответствует 0 баллов. Студенту предоставляются 2 попытки для прохождения тестов. Метод оценивания – высшая оценка по итогам всех попыток.	экзамен
4	10	Текущий контроль	Тестирование по теме 3	0,05	5	Выполнение тестового задания осуществляется на портале «Электронный ЮУрГУ» ( <a href="https://edu.susu.ru">https://edu.susu.ru</a> ). Тест состоит из 5 вопросов, позволяющих оценить сформированность компетенций. На ответ отводится 10 мин. Правильный ответ на вопрос соответствует 1 баллу. Неправильный ответ на вопрос соответствует 0 баллов. Студенту предоставляются 2 попытки для прохождения тестов. Метод оценивания – высшая оценка по итогам всех попыток.	экзамен
5	10	Текущий контроль	Защита практической работы 1	0,4	5	Защита практической работы осуществляется индивидуально. Студентом предоставляется оформленный отчет. Оценивается качество оформления, правильность выводов. 5 баллов – студент представляет отчет, в котором в полном объеме все задания сделаны правильно, также сделаны правильные выводы; текст излагается последовательно и логично. Отчет соответствует предъявляемым требованиям к оформлению. 4 балла – студент представляет отчет, в котором содержание задания раскрыто достаточно полно, есть не большие неточности. Отчет в основном соответствует предъявляемым требованиям к оформлению. 3 балла – студент представляет отчет, в котором не все задания сделаны правильно, выводы частично правильные. Имеются нарушения в	экзамен

					<p>оформлении отчета.</p> <p>2 балла – студент представляет отчет, в котором большая часть заданий сделаны неправильно, выводы в большей степени не правильные. Имеются нарушения в оформлении отчета. Отчет с замечаниями преподавателя возвращается студенту на доработку.</p> <p>1 балл – студент представляет отчет, в котором большая часть заданий сделаны неправильно, нет выводов. Большие нарушения в оформлении отчета. Отчет с замечаниями преподавателя возвращается студенту на обязательную доработку.</p> <p>0 баллов – студент представляет отчет, в котором все задания сделаны неправильно, нет выводов. Большие нарушения в оформлении отчета. Отчет с замечаниями преподавателя возвращается студенту на обязательную доработку.</p>		
6	10	Текущий контроль	Защита практической работы 2	0,2	5	<p>Защита практической работы осуществляется индивидуально.</p> <p>Студентом предоставляется оформленный отчет. Оценивается качество оформления, правильность выводов.</p> <p>5 баллов – студент представляет отчет, в котором в полном объеме все задания сделаны правильно, также сделаны правильные выводы; текст излагается последовательно и логично. Отчет соответствует предъявляемым требованиям к оформлению.</p> <p>4 балла – студент представляет отчет, в котором содержание задания раскрыто достаточно полно, есть не большие неточности. Отчет в основном соответствует предъявляемым требованиям к оформлению.</p> <p>3 балла – студент представляет отчет, в котором не все задания сделаны правильно, выводы частично правильные. Имеются нарушения в оформлении отчета.</p> <p>2 балла – студент представляет отчет, в котором большая часть заданий сделаны неправильно, выводы в большей степени не правильные. Имеются нарушения в оформлении отчета. Отчет с замечаниями преподавателя возвращается студенту на доработку.</p> <p>1 балл – студент представляет отчет, в котором большая часть заданий сделаны неправильно, нет выводов. Большие</p>	экзамен



					нарушения в оформлении отчета. Отчет с замечаниями преподавателя возвращается студенту на обязательную доработку. 0 баллов – студент представляет отчет, в котором все задания сделаны неправильно, нет выводов. Большие нарушения в оформлении отчета. Отчет с замечаниями преподавателя возвращается студенту на обязательную доработку.		
7	10	Промежуточная аттестация	Задание промежуточной аттестации	-	20	Промежуточная аттестация проводится на портале «Электронный ЮУрГУ» ( <a href="https://edu.susu.ru">https://edu.susu.ru</a> ). В назначенное по расписанию время студент проходит видео- и аудио-идентификацию и выполняет Экзаменационный тест. Студенту предоставляется 2 попытки с ограничением по времени для прохождения теста. Попытки оцениваются автоматически: максимальный балл за каждый вопрос - 1. Количество вопросов - 20. Метод оценивания – высшая оценка по итогам всех попыток.	экзамен

## 6.2. Процедура проведения, критерии оценивания

Вид промежуточной аттестации	Процедура проведения	Критерии оценивания
экзамен	На экзамене происходит оценивание учебной деятельности обучающихся по дисциплине на основе полученных оценок за контрольно-рейтинговые мероприятия текущего контроля и промежуточной аттестации.	В соответствии с пп. 2.5, 2.6 Положения

## 6.3. Паспорт фонда оценочных средств

Компетенции	Результаты обучения	№ КМ						
		1	2	3	4	5	6	7
ПК-2	Знает: синтаксис выбранного языка программирования, особенности программирования на этом языке, стандартные библиотеки языка программирования, технологии программирования	+	+	+	+	+	+	+
ПК-2	Умеет: применять выбранные языки программирования для написания программного кода			+	+	+	+	+
ПК-2	Имеет практический опыт: создание программного кода в соответствии с техническим заданием (готовыми спецификациями)						+	+

Типовые контрольные задания по каждому мероприятию находятся в приложениях.

## 7. Учебно-методическое и информационное обеспечение дисциплины

### Печатная учебно-методическая документация

а) основная литература:

Не предусмотрена

б) *дополнительная литература:*

Не предусмотрена

в) *отечественные и зарубежные журналы по дисциплине, имеющиеся в библиотеке:*

Не предусмотрены

г) *методические указания для студентов по освоению дисциплины:*

1. Пономарчук, Ю. В. Программирование на языке Java : учебное пособие / Ю. В. Пономарчук, И. В. Кузнецов. — Хабаровск : ДВГУПС, 2021. — 103 с. — Текст : электронный // Лань : электронно-библиотечная система. - <https://e.lanbook.com/book/259451>

*из них: учебно-методическое обеспечение самостоятельной работы студента:*

1. Пономарчук, Ю. В. Программирование на языке Java : учебное пособие / Ю. В. Пономарчук, И. В. Кузнецов. — Хабаровск : ДВГУПС, 2021. — 103 с. — Текст : электронный // Лань : электронно-библиотечная система. - <https://e.lanbook.com/book/259451>

### **Электронная учебно-методическая документация**

№	Вид литературы	Наименование ресурса в электронной форме	Библиографическое описание
1	Основная литература	Электронно-библиотечная система издательства Лань	Пономарчук, Ю. В. Программирование на языке Java : учебное пособие / Ю. В. Пономарчук, И. В. Кузнецов. — Хабаровск : ДВГУПС, 2021. — 103 с. — Текст : электронный // Лань : электронно-библиотечная система. <a href="https://e.lanbook.com/book/259451">https://e.lanbook.com/book/259451</a>
2	Основная литература	Электронно-библиотечная система издательства Лань	Дубаков, А. А. Введение в объектно-ориентированное программирование на Java : учебное пособие / А. А. Дубаков. — Санкт-Петербург : НИУ ИТМО, 2016. — 250 с. — Текст : электронный // Лань : электронно-библиотечная система. <a href="https://e.lanbook.com/book/110468">https://e.lanbook.com/book/110468</a>
3	Основная литература	Электронно-библиотечная система издательства Лань	Программирование на языке Java. Конспект лекций : учебное пособие / А. В. Гаврилов, С. В. Клименков, А. Е. Харитонов, Е. А. Цопа. — Санкт-Петербург : НИУ ИТМО, 2015. — 126 с. — Текст : электронный // Лань : электронно-библиотечная система. <a href="https://e.lanbook.com/book/91488">https://e.lanbook.com/book/91488</a>
4	Дополнительная литература	Электронно-библиотечная система издательства Лань	Хабитуев, Б. В. Программирование на языке Java: практикум : учебное пособие / Б. В. Хабитуев. — Улан-Удэ : БГУ, 2020. — 94 с. — ISBN 978-5-9793-1548-5. — Текст : электронный // Лань : электронно-библиотечная система. <a href="https://e.lanbook.com/book/171791">https://e.lanbook.com/book/171791</a>
5	Дополнительная литература	Электронно-библиотечная система издательства Лань	Коузен, К. Современный Java: рецепты программирования / К. Коузен. — Москва : ДМК Пресс, 2018. — 275 с. — ISBN 978-5-97060-134-1. — Текст : электронный // Лань : электронно-библиотечная система. <a href="https://e.lanbook.com/book/116121">https://e.lanbook.com/book/116121</a>

Перечень используемого программного обеспечения:

1. Microsoft-Windows(бессрочно)
2. Microsoft-Office(бессрочно)
3. -Java SE SDK (комплект для разработки на Java SE)(бессрочно)

Перечень используемых профессиональных баз данных и информационных справочных систем:

Нет

## 8. Материально-техническое обеспечение дисциплины

Вид занятий	№ ауд.	Основное оборудование, стенды, макеты, компьютерная техника, предустановленное программное обеспечение, используемое для различных видов занятий
Самостоятельная работа студента	118 (2)	Компьютер 15 шт.(Intel(R) Celeron(R) CPU J1800 @ 2.41 GHz, 4,00 ГБ ОЗУ с выходом в Интернет и доступом в портал «Электронный ЮУрГУ»); Компьютер 1 шт. (Intel(R) Core(TM) i7-7700 CPU @ 3.60 GHz, 8,00 ГБ ОЗУ); Интерактивная доска IQBoard PS, Проектор EPSON, наушники с микрофоном Logitech, Монитор-15 шт., Lazarus(бессрочно)
Практические занятия и семинары	118 (2)	Компьютер 15 шт.(Intel(R) Celeron(R) CPU J1800 @ 2.41 GHz, 4,00 ГБ ОЗУ с выходом в Интернет и доступом в портал «Электронный ЮУрГУ»); Компьютер 1 шт. (Intel(R) Core(TM) i7-7700 CPU @ 3.60 GHz, 8,00 ГБ ОЗУ); Интерактивная доска IQBoard PS, Проектор EPSON, наушники с микрофоном Logitech, Монитор-15 шт., Lazarus(бессрочно)
Лекции	118 (2)	Компьютер 15 шт.(Intel(R) Celeron(R) CPU J1800 @ 2.41 GHz, 4,00 ГБ ОЗУ с выходом в Интернет и доступом в портал «Электронный ЮУрГУ»); Компьютер 1 шт. (Intel(R) Core(TM) i7-7700 CPU @ 3.60 GHz, 8,00 ГБ ОЗУ); Интерактивная доска IQBoard PS, Проектор EPSON, наушники с микрофоном Logitech, Монитор-15 шт., Lazarus(бессрочно)