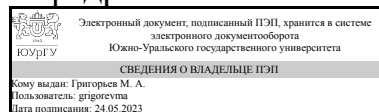


УТВЕРЖДАЮ:
Заведующий выпускающей
кафедрой



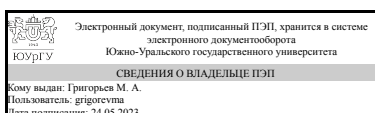
М. А. Григорьев

РАБОЧАЯ ПРОГРАММА

дисциплины 1.Ф.ПЗ.17.02 Источники автономного электропитания наземных транспортных средств
для направления 13.03.02 Электроэнергетика и электротехника
уровень Бакалавриат
профиль подготовки Электрооборудование и электронные системы наземных транспортных средств
форма обучения очная
кафедра-разработчик Электропривод, мехатроника и электромеханика

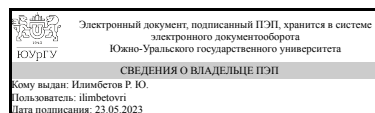
Рабочая программа составлена в соответствии с ФГОС ВО по направлению подготовки 13.03.02 Электроэнергетика и электротехника, утверждённым приказом Минобрнауки от 28.02.2018 № 144

Зав.кафедрой разработчика,
д.техн.н., проф.



М. А. Григорьев

Разработчик программы,
к.техн.н., доц., доцент



Р. Ю. Илимбетов

1. Цели и задачи дисциплины

Обеспечить высокий уровень подготовки выпускников по программе "Накопители энергии" в области автономных источников питания электромобилей. Основные задачи: - ознакомление с состоянием и направлением развития накопителей энергии для автономного электропитания наземных транспортных средств. - изучение устройства и принципа действия накопителей энергии для автономного электропитания наземных транспортных средств. - получение навыков в обслуживании накопителей энергии для автономного электропитания наземных транспортных средств.

Краткое содержание дисциплины

Основные этапы развития накопителей энергии для автономных источников автономного питания электромобилей; условия эксплуатации электромобилей; основные технические требования, предъявляемые к электрооборудованию. Рассмотрены схемотехнические и конструкторские решения при разработке низковольтных и высоковольтных накопителей энергии для автономных источников питания. Отмечены особенности, определяемые характеристиками накопителей энергии для автономного электроснабжения, характером нагрузки, условиями эксплуатации и схемотехническим исполнением. Методики параметрических расчетов и моделирования накопителей энергии для электроснабжения электромобилей. В процессе освоения дисциплины практические навыки будут формироваться в форме выполнения лабораторных работ. В течение семестра студенты готовят и выполняют доклад по индивидуальному заданию. Вид промежуточной аттестации - зачет.

2. Компетенции обучающегося, формируемые в результате освоения дисциплины

Планируемые результаты освоения ОП ВО (компетенции)	Планируемые результаты обучения по дисциплине
УК-9 Способен принимать обоснованные экономические решения в различных областях жизнедеятельности	Знает: перечень регламентных работ для проверки технического состояния оборудования. Умеет: проверять наличие всех необходимых документов для осуществления регламентной проверки технического состояния оборудования, его профилактический осмотр и текущий ремонт. Имеет практический опыт: осуществлять регламентную проверку и способностью заключать договоры на проведение регламентных работ.
ПК-4 Способен контролировать техническое состояние технологического оборудования объектов профессиональной деятельности	Знает: перечень регламентных работ для проверки технического состояния оборудования. Умеет: проверять наличие всех необходимых документов для осуществления регламентной проверки технического состояния оборудования, его профилактический осмотр и текущий ремонт. Имеет практический опыт: расчета режимов работы объектов профессиональной деятельности и проверка технического состояния оборудования.

3. Место дисциплины в структуре ОП ВО

Перечень предшествующих дисциплин, видов работ учебного плана	Перечень последующих дисциплин, видов работ
Микропроцессорные средства в электроприводах и технологических комплексах, Современные системы электроники и автоматики наземных транспортных средств, Экономика предприятия, Экономическое сопровождение проектов в области энергетики	Не предусмотрены

Требования к «входным» знаниям, умениям, навыкам студента, необходимым при освоении данной дисциплины и приобретенным в результате освоения предшествующих дисциплин:

Дисциплина	Требования
Современные системы электроники и автоматики наземных транспортных средств	Знает: • задачи, решаемые электронными автоматическими системами управления наземных транспортных средств с использованием микропрограммного принципа управления;• теоретические основы и принципы действия систем автоматического управления с использованием микропроцессоров;• основные показатели и характеристики современных систем управления;• пути повышения мощностных, экономических и экологических показателей двигателей внутреннего сгорания путем использования микропроцессорных контроллеров;• возможности совершенствования систем наземных транспортных средств путем широкого использования микроэлектронных устройств и микропрограммного принципа управления. Умеет: • анализировать и производить сравнительную оценку вариантов рассматриваемой системы с использованием микропроцессора;• понимать технические требования к системам автомобилей и тракторов при использовании микропроцессоров. Имеет практический опыт: • навыками создания алгоритмов работы электронных автоматических систем управления наземными транспортно-технологическими машинами
Микропроцессорные средства в электроприводах и технологических комплексах	Знает: инструментальные средства отладки, диагностики и проектирования микропроцессорных систем и микроконтроллеров, - архитектуру, технические характеристики и основы программирования современных микропроцессорных средств электроприводов;- основополагающие теоретические положения изучаемой дисциплины; математическое обоснование и описание теоретических положений данной дисциплины;- области теоретического и

	<p>практического применения существа положений данной дисциплины; - роль и степень необходимости данной дисциплины в ряду других технических дисциплин. Умеет: самостоятельно проектировать фрагменты резидентного программного обеспечения для конкретных типов МК , - применять имеющиеся в настоящее время современные технические средства и технологии, позволяющие изучать и закреплять теоретические знания по данной дисциплине на практике;- классифицировать цифровые логические микросхемы; - работать с различными системами счисления, уметь их преобразовывать; использовать основные элементы цифровой техники для расчета и синтеза схем; - применять микропроцессорную технику в системах автоматизации и управления технологическими процессами; выбирать и программировать микропроцессоры и микроконтроллеры; рассчитывать параметры и характеристики схем на базе микропроцессорной техники;- разрабатывать функциональные схемы микропроцессорных систем управления электроприводом;- разбираться с принципом работы и особенностями эксплуатации микропроцессорных электроприводов ;- применять полученные знания на практике. Имеет практический опыт: владения навыками работы с отечественным и зарубежным информационно-справочным материалом ., - выбора и программирования современных встраиваемых микроконтроллеров для управления электроприводами ;- обработки экспериментально полученных данных с проведением математического моделирования и анализа для дальнейшего теоретического исследования.</p>
<p>Экономическое сопровождение проектов в области энергетики</p>	<p>Знает: Проблемы энергетических ресурсов и их использования, особенности ценообразования в энергетике, инвестирование в энергетическую отрасль. Умеет: Производить технико-экономические расчеты проектов, внедряемых в энергетическую отрасль. Имеет практический опыт: Составления простейших бизнес-планов, составления смет и расчета основных экономических показателей проектов в области профессиональной деятельности.</p>
<p>Экономика предприятия</p>	<p>Знает: Правовые аспекты управления трудовыми ресурсами, финансовыми ресурсами и инвестициями по направлениям нового строительства, реконструкции и модернизации., Основы теории современного управления предприятиями энергетической отрасли, основные производственные фонды энергетических предприятий, их износ и воспроизводство, оборотные средства</p>

	<p>предприятий и определение эффективности их использования, основы организации труда на предприятиях, основные формы оплаты труда на предприятиях электроэнергетики, основы финансовой деятельности предприятий профессиональной отрасли., Капитальные затраты, инвестиции, основные фонды предприятия, оборотные средства, себестоимость, факторы внешней среды, показатели экономической эффективности</p> <p>Умеет: Применять положения трудового кодекса и других правовых документов по направлениям экономики и управления предприятием., Составить смету капитальных затрат, смету текущих затрат по элементам, калькуляцию текущих затрат по статьям затрат, выполнить анализ факторов внешней среды, провести SWOT-анализ проектных разработок, выполнить расчеты экономической эффективности, Применять положения трудового кодекса и других правовых документов по направлениям экономики и управления предприятием</p> <p>Имеет практический опыт: Юридически корректного общения в коллективе и составления деловой документации., Расчета основных технико-экономические показателей, характеризующих наличие и эффективность использования основных средств предприятия - фондоемкость, фондоотдача, фондовооруженность, электровооруженность, коэффициенты сменности и резерва, а также расчета амортизационных отчислений на основные средства., Навыков организации процесса оценки основных производственных фондов, навыков составления и представления отчетности по результатам оценки</p>
--	---

4. Объём и виды учебной работы

Общая трудоемкость дисциплины составляет 2 з.е., 72 ч., 40,25 ч. контактной работы

Вид учебной работы	Всего часов	Распределение по семестрам
		в часах
		Номер семестра
		8
Общая трудоёмкость дисциплины	72	72
<i>Аудиторные занятия:</i>	36	36
Лекции (Л)	24	24
Практические занятия, семинары и (или) другие виды аудиторных занятий (ПЗ)	0	0
Лабораторные работы (ЛР)	12	12
<i>Самостоятельная работа (СРС)</i>	31,75	31,75

Оформление отчета по лабораторным работам	4	4
Подготовка к зачету	3,75	3.75
Подготовка к докладу презентаций	16	16
Подготовка к лабораторным работам	8	8
Консультации и промежуточная аттестация	4,25	4,25
Вид контроля (зачет, диф.зачет, экзамен)	-	зачет

5. Содержание дисциплины

№ раздела	Наименование разделов дисциплины	Объем аудиторных занятий по видам в часах			
		Всего	Л	ПЗ	ЛР
1	Этапы развития накопителей энергии	4	2	0	2
2	Накопителей энергии для автономного электропитания наземных транспортных средств	4	2	0	2
3	Программное обеспечение для моделирования накопителей энергии	6	4	0	2
4	Компьютерное моделирование	8	6	0	2
5	Моделирование накопителей и потребителей энергии	14	10	0	4

5.1. Лекции

№ лекции	№ раздела	Наименование или краткое содержание лекционного занятия	Кол-во часов
1	1	Основные этапы развития накопителей энергии для автономного электропитания наземных транспортных средств	2
2	2	Типы и виды накопителей энергии применяемые для электропитания наземных транспортных средств	2
3, 4	3	Типы и виды накопителей энергии применяемые для электропитания гибридных и электрических наземных транспортных средств	4
5, 6	4	Типы и виды накопителей энергии применяемые для электропитания автобусов, грузовых и дорожно -строительных машин с комбинированной энергетической установкой	4
7	4	Средства визуализации результатов модельных экспериментов	2
8	5	Планирование модельных экспериментов	2
9	5	Модели электрохимических источников энергии	2
10	5	Модели накопителей и потребителей электрической энергии	2
11, 12	5	Комбинирование источников, накопителей и потребителей энергии в задачах моделирования накопителей энергии для транспортных средств	4

5.2. Практические занятия, семинары

Не предусмотрены

5.3. Лабораторные работы

№ занятия	№ раздела	Наименование или краткое содержание лабораторной работы	Кол-во часов
1	1	Исследования ВАХ накопителей энергии	2

2	2	Моделирования ВАХ накопителей энергии	2
3	3	Экспериментальное исследование и моделирование ВАХ накопителей энергии	2
4	4	Экспериментальное исследование накопителей и потребителей энергии	2
5	5	Экспериментальное исследование и моделирование накопителей и потребителей энергии	2
6	5	Комбинирование источников, накопителей и потребителей энергии	2

5.4. Самостоятельная работа студента

Выполнение СРС			
Подвид СРС	Список литературы (с указанием разделов, глав, страниц) / ссылка на ресурс	Семестр	Кол-во часов
Оформление отчета по лабораторным работам	Учебно-методич. пособие для СРС 1 (с. 2-16); Программное обеспечение [1]; [2].[1].	8	4
Подготовка к зачету	П. осн. лит. [1], Гл. 4 (с. 88-155), Гл. 5 (с. 157-248); [2], (с. 196-338). [3], Гл. 5 (с. 131-180); доп. лит. [1], Гл. 3, (с. 42-80, с. 98-155, с. 156-164); [2], Гл. 5, (с. 17-61, с. 74-91, с. 103-109), Гл. 6, (с. 133-163); [3], Гл. 1, (с. 6-22), Гл. 2, (с. 22-30, 33-49), Гл. 3, с. (49-63), Гл. 4. (с. 67-86). Отечественные и зарубежные журналы по дисциплине, имеющиеся в библиотеке [1], [2]. Профессиональные базы данных и информационные справочные системы: [1], [2].	8	3,75
Подготовка к докладу презентаций	Основная литература: [1] с. 31-222; [2] с. 10-200; [3] с. 10-181. Дополнительная литература: [1] с. 5-270; [2] с. 54-30; [3] с. 23-240. Профессиональные базы данных и информационные справочные системы [1], [2]. отечественные и зарубежные журналы по дисциплине, имеющиеся в библиотеке [1], [2]. Программное обеспечение: [1], [2].	8	16
Подготовка к лабораторным работам	Основная литература: [1] с. 14-222. Учебно-методическое обеспечение для СРС [1] с. 2-16 . Программное обеспечение: [1], [2]. Учебно-методические материалы в электронном виде [1],	8	8

6. Фонд оценочных средств для проведения текущего контроля успеваемости, промежуточной аттестации

Контроль качества освоения образовательной программы осуществляется в соответствии с Положением о балльно-рейтинговой системе оценивания результатов учебной деятельности обучающихся.

6.1. Контрольные мероприятия (КМ)

№ КМ	Семестр	Вид контроля	Название контрольного мероприятия	Вес	Макс. балл	Порядок начисления баллов	Учитывается в ПА
1	8	Текущий контроль	Презентация к докладу "Типы тяговых аккумуляторных батареи применяемые в автомобилях с комбинированной энергетической установкой" (Раздел 1,2)	0,2	5	Контроль Раздел №1,2. Презентация к докладу сдается по окончании 2 недели обучения во время лекционных занятий № 1,2. Презентация к докладу должно быть выполнено и оформлено в Microsoft PowerPoint соответствии с требованиями для презентаций. Презентация к докладу представляется в форме доклада. Студент озвучивает суть предложений в презентация к докладу "Система контроля заряда тяговой батареи" в течение 5 минут. Преподаватель задает уточняющие вопросы. Критерии начисления баллов: - работа сдана в срок, презентация выполнена аккуратно, доклад содержит суть предложений, студент ответил на все вопросы – 5 баллов; - работа сдана в срок, презентация выполнена аккуратно, доклад содержит суть предложений, студент ответил не все вопросы или ответы носили не полный характер – 4 балла; - работа сдана в срок, презентация выполнена аккуратно, доклад содержит суть предложений, студент не ответил на все вопросы или ответы носили не полный характер – 3 балла; - работа сдана в срок, презентация выполнена небрежно, доклад не структурирован, студент не ответил на вопросы – 2 балла; - презентация не подготовлена, студент не ответил ни на один вопрос – 1 балл - работа не представлена – 0 баллов.	зачет
2	8	Текущий контроль	Презентация к докладу "Типы тяговых аккумуляторных батареи применяемые в электроавтомобилях" (Раздел 2,3,4).	0,2	5	Контроль Раздел №2,3,4. Презентация к докладу сдается по окончании 4 недели обучения во время лекционных занятий № 3,4 . Презентация к докладу должно быть выполнено и оформлено в Microsoft PowerPoint соответствии с требованиями для презентаций. Презентация к докладу представляется в форме доклада. Студент озвучивает суть предложений в презентация к докладу "Система контроля заряда	зачет

					<p>тяговой батареи" в течение 5 минут. Преподаватель задает уточняющие вопросы. Критерии начисления баллов: - работа сдана в срок, презентация выполнена аккуратно, доклад содержит суть предложений, студент ответил на все вопросы – 5 баллов; - работа сдана в срок, презентация выполнена аккуратно, доклад содержит суть предложений, студент ответил не все вопросы или ответы носили не полный характер – 4 балла; - работа сдана в срок, презентация выполнена аккуратно, доклад содержит суть предложений, студент не ответил на все вопросы или ответы носили не полный характер – 3 балла; - работа сдана в срок, презентация выполнена небрежно, доклад не структурирован, студент не ответил на вопросы – 2 балла; - презентация не подготовлена, студент не ответил ни на один вопрос – 1 балл - работа не представлена – 0 баллов.</p>		
3	8	Текущий контроль	<p>Презентация к докладу "Тяговые аккумуляторные батареи автобусов, грузовых и дорожно - строительных машин с комбинированной энергетической установкой" (Раздел 5,6).</p>	0,2	5	<p>Контроль Раздел № 5,6. Презентация к докладу сдается по окончании 6 недели обучения во время лекционных занятий № 5,6 . Презентация к докладу должно быть выполнено и оформлено в Microsoft PowerPoint соответствии с требованиями для презентаций. Презентация к докладу представляется в форме доклада. Студент озвучивает суть предложений в презентация к докладу "Система контроля заряда тяговой батареи" в течение 5 минут. Преподаватель задает уточняющие вопросы. Критерии начисления баллов: - работа сдана в срок, презентация выполнена аккуратно, доклад содержит суть предложений, студент ответил на все вопросы – 5 баллов; - работа сдана в срок, презентация выполнена аккуратно, доклад содержит суть предложений, студент ответил не все вопросы или ответы носили не полный характер – 4 балла; - работа сдана в срок, презентация выполнена аккуратно, доклад содержит суть предложений, студент не ответил на все вопросы или ответы носили не полный характер – 3 балла; - работа сдана в</p>	зачет

						срок, презентация выполнена небрежно, доклад не структурирован, студент не ответил на вопросы – 2 балла; - презентация не подготовлена, студент не ответил ни на один вопрос – 1 балл - работа не представлена – 0 баллов.	
4	8	Текущий контроль	Лабораторные работы (раздел 1,2,3,4,5)	0,4	5	Лабораторные работы (Контроль раздела 1,2,3,4,5). Работы выполняются в звене, состоящая из 3-4 человек, отчет по лабораторной работе оформляется один на звено. Оформленный отчет звено сдает преподавателю на проверку в заранее установленный срок. При проверке преподаватель оценивает качество оформления, правильность расчетов и выводов. Далее проводится защита отчета каждым студентом индивидуально в формате "вопрос-ответ" (задаются 3 вопроса). Общий балл при оценке складывается из следующих показателей: - приведены методики расчетов, расчеты безошибочны – 1 балл; - выводы логичны и обоснованы – 1 балл - правильный ответ на каждый из 3-х вопросов – по 1 баллу; частично правильный ответ на каждый вопрос соответствует 0,5 баллам; неправильный ответ на каждый вопрос соответствует 0 баллов.	зачет
5	8	Промежуточная аттестация	Зачет	-	5	Зачет проводится путем опроса (в устной или письменной форме). Зачтено: выставляется при условии, если студент показывает хорошие знания изученного учебного материала; самостоятельно, логично и последовательно излагает и интерпретирует материалы учебного курса; полностью раскрывает смысл предлагаемого вопроса; владеет основными терминами и понятиями изученного курса; показывает умение переложить теоретические знания на предполагаемый практический опыт. Не зачтено: выставляется при наличии серьезных упущений в процессе изложения учебного материала; в случае отсутствия знаний основных понятий и определений курса или присутствии большого количества ошибок при интерпретации основных определений; если студент показывает значительные	зачет

						затруднения при ответе на предложенные основные и дополнительные вопросы; при условии отсутствия ответа на основной и дополнительный вопросы.	
--	--	--	--	--	--	---	--

6.2. Процедура проведения, критерии оценивания

Вид промежуточной аттестации	Процедура проведения	Критерии оценивания
зачет	<p>Зачет проводится путем опроса (в устной или письменной форме). Зачтено: выставляется при условии, если студент показывает хорошие знания изученного учебного материала; самостоятельно, логично и последовательно излагает и интерпретирует материалы учебного курса; полностью раскрывает смысл предлагаемого вопроса; владеет основными терминами и понятиями изученного курса; показывает умение переложить теоретические знания на предполагаемый практический опыт. Не зачтено: выставляется при наличии серьезных упущений в процессе изложения учебного материала; в случае отсутствия знаний основных понятий и определений курса или присутствии большого количества ошибок при интерпретации основных определений; если студент показывает значительные затруднения при ответе на предложенные основные и дополнительные вопросы; при условии отсутствия ответа на основной и дополнительный вопросы. Оценка за промежуточную аттестацию рассчитывается по рейтингу обучающегося по дисциплине R_d на основе рейтинга по текущему контролю $R_{тек}$ по формуле: $R_d = R_{тек}$, где $R_{тек} = 0,2 KM1 + 0,2 KM2 + 0,2 KM3 + 0,4 KM4$ рассчитывается на основе баллов, набранных обучающимся по результатам текущего контроля с учетом весовых коэффициентов. Но студент вправе улучшить свой результат при помощи сдачи промежуточной аттестации, тогда рейтинг обучающегося по дисциплине рассчитывается по формуле: $R_d = 0,6 R_{тек} + 0,4 R_{па}$, где $R_{па}$ – рейтинг за промежуточную аттестацию. Критерии оценивания: – Зачтено: Величина рейтинга обучающегося по дисциплине 70...100%; – Не зачтено: Величина рейтинга обучающегося по дисциплине 0...69</p>	В соответствии с пп. 2.5, 2.6 Положения

6.3. Паспорт фонда оценочных средств

Компетенции	Результаты обучения	№ KM				
		1	2	3	4	5
УК-9	Знает: перечень регламентных работ для проверки технического состояния оборудования.	+	+	+	+	+
УК-9	Умеет: проверять наличие всех необходимых документов для осуществления регламентной проверки технического состояния оборудования, его профилактический осмотр и текущий ремонт.	+	+	+	+	+
УК-9	Имеет практический опыт: осуществлять регламентную проверку и способностью заключать договоры на проведение регламентных работ.	+	+	+	+	+

ПК-4	Знает: перечень регламентных работ для проверки технического состояния оборудования.	+	+	+	+	+	+
ПК-4	Умеет: проверять наличие всех необходимых документов для осуществления регламентной проверки технического состояния оборудования, его профилактический осмотр и текущий ремонт.	+	+	+	+	+	+
ПК-4	Имеет практический опыт: расчета режимов работы объектов профессиональной деятельности и проверка технического состояния оборудования.	+	+	+	+	+	+

Типовые контрольные задания по каждому мероприятию находятся в приложениях.

7. Учебно-методическое и информационное обеспечение дисциплины

Печатная учебно-методическая документация

а) основная литература:

1. Астахов, Ю. Н. Электроэнергетические системы в примерах и иллюстрациях Учеб. пособие для электроэнерг. спец. вузов Под ред. В. А. Веникова. - М.: Энергоатомиздат, 1983. - 503 с. ил.
2. Ютт, В. Е. Электрооборудование автомобилей [Текст] Учебник по спец."Автомобили и автомоб. хоз-во". - 2-е изд., перераб. и доп. - М.: Транспорт, 1995. - 303,[1] с. ил.
3. Акимов, С. В. Электрооборудование автомобилей [Текст] учеб. для вузов по специальности "Электрооборудование автомобилей и тракторов" С. В. Акимов, Ю. П. Чижков. - М.: За рулем, 2005. - 336 с. ил.

б) дополнительная литература:

1. Овсянников, Е. М. Электрический привод [Текст] учебник для вузов по специальности "Автомобиле- и тракторостроение" Е. М. Овсянников. - М.: Форум, 2014. - 223 с. ил.
2. Астахов, Ю. Н. Электроэнергетические системы в примерах и иллюстрациях Учеб. пособие для электроэнерг. спец. вузов Под ред. В. А. Веникова. - М.: Энергоатомиздат, 1983. - 503 с. ил.
3. Торопов, Е. В. Возобновляемые источники энергии [Текст] конспект лекций Е. В. Торопов, А. И. Грибанов ; Юж.-Урал. гос. ун-т, Каф. Пром. теплоэнергетика ; ЮУрГУ. - Челябинск: Издательство ЮУрГУ, 2008. - 66, [1] с. ил. электрон. версия

в) отечественные и зарубежные журналы по дисциплине, имеющиеся в библиотеке:

1. За рулем журн. для автомобилистов : 16+ ОАО "За рулем" журнал. - М., 1970-
2. Реферативные журналы ВИНТИ [Электронный ресурс] сборник Всероссийский институт научной и технической информации (ВИНИТИ). - М.: Всероссийский институт научной и технической информа, 2011-2013

г) методические указания для студентов по освоению дисциплины:

1. Лабораторный практикум «Аккумуляторная батарея» / авторы: Возмилов А.Г., Илимбетов Р.Ю., Астафьев Д.В., Космос П.Ю.– Челябинск: Издательский центр ЮУрГУ, 2021. – 22 с. Предназначена для студентов специальностей / направлений 13.03.02 «Электроэнергетика и

электротехника», 13.03.03 «Энергетическое машиностроение», 23.03.01 «Технология транспортных процессов», 23.03.02 «Наземные транспортно-технологические комплексы», 23.03.03 «Эксплуатация транспортно-технологических машин и комплексов», 23.05.01 «Наземные транспортно-технологические средства», 23.05.02 «Транспортные средства специального назначения». Проект реализуется победителем Конкурса на предоставление грантов преподавателям магистратуры 2020/2021 благотворительной программы «Стипендиальная программа Владимира Потанина» Благотворительного фонда Владимира Потанина».

из них: учебно-методическое обеспечение самостоятельной работы студента:

1. Лабораторный практикум «Аккумуляторная батарея» / авторы: Возмилов А.Г., Илимбетов Р.Ю., Астафьев Д.В., Космос П.Ю. – Челябинск: Издательский центр ЮУрГУ, 2021. – 22 с. Предназначена для студентов специальностей / направлений 13.03.02 «Электроэнергетика и электротехника», 13.03.03 «Энергетическое машиностроение», 23.03.01 «Технология транспортных процессов», 23.03.02 «Наземные транспортно-технологические комплексы», 23.03.03 «Эксплуатация транспортно-технологических машин и комплексов», 23.05.01 «Наземные транспортно-технологические средства», 23.05.02 «Транспортные средства специального назначения». Проект реализуется победителем Конкурса на предоставление грантов преподавателям магистратуры 2020/2021 благотворительной программы «Стипендиальная программа Владимира Потанина» Благотворительного фонда Владимира Потанина».

Электронная учебно-методическая документация

№	Вид литературы	Наименование ресурса в электронной форме	Библиографическое описание
1	Основная литература	Электронно-библиотечная система издательства Лань	Шрайбер, Г. 300 схем источников питания. Выпрямители. Импульсные источники питания. Линейные стабилизаторы и преобразователи. [Электронный ресурс] — Электрон. дан. — М. : ДМК Пресс, 2008. — 224 с. — Режим доступа: http://e.lanbook.com/book/835 — Загл. с экрана.

Перечень используемого программного обеспечения:

1. Microsoft-Windows(бессрочно)
2. Microsoft-Office(бессрочно)

Перечень используемых профессиональных баз данных и информационных справочных систем:

1. -База данных ВИНТИ РАН(бессрочно)
2. -Информационные ресурсы ФГУ ФИПС(бессрочно)

8. Материально-техническое обеспечение дисциплины

Вид занятий	№ ауд.	Основное оборудование, стенды, макеты, компьютерная техника, предустановленное программное обеспечение, используемое для

		различных видов занятий
Лабораторные занятия	215(ткАТ) (Т.к.)	Лабораторный стенд
Лекции	215(ткАТ) (Т.к.)	мультимедийная аудитория с интерактивной доской