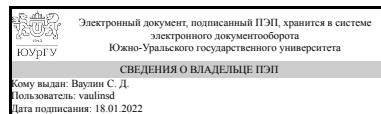


УТВЕРЖДАЮ  
Директор института  
Политехнический институт



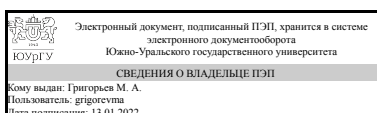
С. Д. Ваулин

## РАБОЧАЯ ПРОГРАММА практики

**Практика** Производственная практика, преддипломная практика  
для направления 13.03.02 Электроэнергетика и электротехника  
**Уровень** Бакалавриат  
**профиль подготовки** Электрооборудование и электронные системы наземных транспортных средств  
**форма обучения** очная  
**кафедра-разработчик** Электропривод и мехатроника

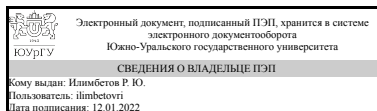
Рабочая программа составлена в соответствии с ФГОС ВО по направлению подготовки 13.03.02 Электроэнергетика и электротехника, утверждённым приказом Минобрнауки от 28.02.2018 № 144

Зав.кафедрой разработчика,  
д.техн.н., проф.



М. А. Григорьев

Разработчик программы,  
к.техн.н., доц., доцент



Р. Ю. Илимбетов

# **1. Общая характеристика**

## **Вид практики**

Производственная

## **Тип практики**

преддипломная

## **Форма проведения**

Дискретно по видам практик

## **Цель практики**

подготовить студента к решению организационно-технологических задач на производстве и к выполнению выпускной квалификационной работы.

## **Задачи практики**

- закрепление теоретических знаний, полученных студентом в процессе обучения;
- практическое ознакомление с промышленным электрооборудованием и системами автоматизации, применяемыми в различных отраслях производства;
- знакомство и практическое освоение методов наладки, эксплуатации и ремонта промышленных систем электропривода и автоматизации;
- знакомство с технологическим процессом и оборудованием цеха или производственного участка;
- изучение конструкций, схем, условий работы электроприводов и систем автоматизации рабочих машин и комплексов;
- изучение методики составления технико-экономических показателей электрических установок;
- изучение мероприятий по защите окружающей среды от вредных выбросов данного предприятия;
- изучение основ обеспечения безопасности жизнедеятельности и техники безопасности производства;
- сбор и изучение материалов, необходимых для выполнения выпускной квалификационной работы на заданную тему;
- подборка графических материалов к выпускной квалификационной работе и изучение их;
- изучение ГОСТов на оформление графических материалов и пояснительной записки к выпускной квалификационной работе.

## **Краткое содержание практики**

Знакомство со структурной организацией промышленного предприятия. Выполнение трудовых обязанностей на рабочем месте. Изучение оборудования и средств технологического оснащения, контроля параметров оборудования. Изучение конструкторской документации и литературных источников по разрабатываемой

теме с целью их использования при выполнении выпускной квалификационной работы. Сбор материала для подготовки выпускной квалификационной работы.

## 2. Компетенции обучающегося, формируемые в результате прохождения практики

Планируемые результаты освоения ОП ВО	Планируемые результаты обучения при прохождении практики
ПК-1 Способен участвовать в проектировании объектов профессиональной деятельности	<p>Знает:- направления перспективного развития электрооборудования и электронных систем управления работой агрегатов автотракторной техники:</p> <ul style="list-style-type: none"> <li>- основные требования, предъявляемые к конструкторской документации;</li> <li>- основы рабочих процессов в электрических машинах, аппаратах и установках.</li> </ul>
	<p>Умеет:- работать с технической литературой, самостоятельно изучать технологические процессы;</p> <ul style="list-style-type: none"> <li>- грамотно обосновывать конкретные технические решения при создании электрооборудования и электронных систем управления работой агрегатов автотракторной техники - самостоятельно изучать особенности конструкции электрооборудования автотракторной техники, анализировать их и приводить сравнительную оценку;</li> <li>- читать принципиальные и кинематические схемы систем и агрегатов управления работой электрическими машинами и агрегатами;</li> <li>– читать сборочные чертежи и чертежи общего вида;</li> <li>– представлять техническую документацию в соответствии с требованиями единой системы конструкторской документации.</li> </ul>
	<p>Имеет практический опыт:- выполнения эскизов и схем конструкций двигателей из узлов и агрегатов, в том числе, с использованием ЭВМ и необходимых прикладных программ;</p> <ul style="list-style-type: none"> <li>– выполнения сборочных и разборочных операций отдельных элементов управления работой электрическими машинами и агрегатами.</li> </ul>

### 3. Место практики в структуре ОП ВО

Перечень предшествующих дисциплин, видов работ	Перечень последующих дисциплин, видов работ
Электрические и электронные аппараты Применение программной среды Solidworks в электротехнологиях Моделирование электронных устройств Гибридные автомобили и электромобили Практикум по виду профессиональной деятельности Эксплуатация и ремонт электрооборудования наземных транспортных средств Экологическая безопасность транспортных средств Электрические машины Электрический привод Проектирование электрических сетей Физические основы электроники Электроснабжение Введение в направление Силовая полупроводниковая техника в энергетике и электротехнике	

Требования к «входным» знаниям, умениям, навыкам студента, необходимым для прохождения данной практики и приобретенным в результате освоения предшествующих дисциплин:

Дисциплина	Требования
Моделирование электронных устройств	Знает: Принципы работы основных электронных устройств, обеспечивающих функционирование объектов профессиональной деятельности Умеет: Разрабатывать основные допущения при моделировании электронных устройств Имеет практический опыт: Создания математических и физических моделей электронных устройств
Проектирование электрических сетей	Знает: Методы расчета установившихся и переходных режимов электрических сетей Умеет: Рассчитывать режимы электрической сети с применением ЭВМ Имеет практический опыт: Алгоритмизации решения математических задач, связанных с проектированием электрических сетей
Силовая полупроводниковая техника в энергетике и	Знает: Физико-математический аппарат и методы анализа электромагнитных процессов в схемах

<p>электротехнике</p>	<p>выпрямителей, инверторов, преобразователей частоты и др. преобразователей; методы экспериментального исследования управляемых выпрямителей, автономных инверторов, Соотношение для токов и напряжений вентилей, трансформатора, фильтра в зависимости от номинальных параметров нагрузки          Умеет: Составить схему замещения преобразователя для определения выходного напряжения, напряжения на вентиле, на сглаживающем фильтре, Выбрать вентили, фильтр, трансформатор и прочие элементы силовой полупроводниковой техники по справочным данным          Имеет практический опыт: Экспериментального исследования при помощи осциллографа, измерительных приборов, автономных датчиков тока и напряжения, Компьютерных расчетов характеристик выбранного преобразователя</p>
<p>Экологическая безопасность транспортных средств</p>	<p>Знает: сущность и основные способы проектирования системы экологической безопасности автомобилей; требования к каждому элементу системы, влияющих на процесс загрязнения окружающей среды, продуктами работы автомобилей; методологию управления экологической безопасностью автомобилей, как на уровень владельца автомобильного транспорта, так и на уровень организации дорожного движения., экологические законы, программы, стандарты и правила, повышающие экологическую безопасность автомобилей.          Умеет: анализировать, организовывать и управлять состоянием системы обеспечения экологической безопасности автомобиля , определять особенности, специфику влияния отдельных вредных факторов на окружающую среду и здоровье человека.          Имеет практический опыт: подходами к моделированию и оценке состояния экосистем и уметь прогнозировать последствия своей профессиональной деятельности с точки зрения биосферных процессов, владеть методами расчёта платы за загрязнение окружающей среды , владения методами обработки и анализа экологической информации.</p>
<p>Эксплуатация и ремонт электрооборудования наземных транспортных средств</p>	<p>Знает: методы аналитического мышления по проектированию и эксплуатации электрооборудования наземных транспортных</p>

	<p>средств</p> <p>Умеет: разрабатывать планы, программы и методики проведения технического обслуживания и ремонта изделий электрооборудования, тестировать и диагностировать электронные системы автомобилей и тракторов.</p> <p>Имеет практический опыт: эксплуатации автотракторного электрооборудования и основой технического обслуживания и ремонта изделий и систем.</p>
<p>Практикум по виду профессиональной деятельности</p>	<p>Знает: -конструкции наземных транспортно-технологических машин и комплексов; - принципы классификации транспортно-технологических машин и комплексов; - назначение, классификацию и требования к конструкции узлов и систем наземных транспортно-технологических машин.</p> <p>Умеет: -пользоваться чертежами узлов оригинальных наземных транспортно-технологических машин в объеме, достаточном для понимания устройства и осуществления сборочно-разборочных операций; - идентифицировать и классифицировать механизмы и устройства, используемые в конструкциях наземных транспортно-технологических машин, при наличии их чертежа или доступного для разборки образца и оценивать их основные качественные характеристики; - пользоваться справочной литературой по направлению своей профессиональной деятельности.</p> <p>Имеет практический опыт: -инженерной терминологией в области наземных транспортно-технологических машин и комплексов; - определения основных эксплуатационных свойств наземных транспортно-технологических машин; - выполнения эскизов и схем узлов автомобилей, тракторов; - выполнения сборочных и разборочных операций отдельных агрегатов автомобилей и тракторов.</p>
<p>Физические основы электроники</p>	<p>Знает: Принцип действия диодов, транзисторов, тиристоров, интегральных микросхем, их характеристики и параметры; основы расчета простейших схем силовых преобразователей и аналоговых электронных усилителей</p> <p>Умеет: Использовать методы анализа линейных и нелинейных электрических цепей для расчета простейших схем силовых преобразователей на</p>

	<p>основе полупроводниковых приборов Имеет практический опыт: Моделирования простейших схем силовых преобразователей и аналоговых электронных усилителей</p>
Электрические и электронные аппараты	<p>Знает: Основные характеристики аппаратов, которые применяются в современной электроэнергетике Умеет: Выбирать основные типы электрических аппаратов для коммутации и защиты электрических цепей объектов профессиональной деятельности Имеет практический опыт: Экспериментального исследования электрических аппаратов</p>
Электрические машины	<p>Знает: Теоретические предпосылки проектирования электрических машин и методы их расчета, Способы обеспечения требуемых выходных характеристик электрических машин, Виды электрических машин и их основные характеристики; эксплуатационные требования к различным видам электрических машин; инструментарий для измерения и контроля основных параметров технологического процесса; показатели качества технологического процесса и методы их определения Умеет: Решать вопросы проектирования электрических машин различной мощности, различных видов и различного назначения, Сформулировать требования к параметрам и выходным характеристикам электрических машин с учетом работы их в конкретных электротехнологических установках, Контролировать правильность получаемых данных и выводов; применять и производить выбор электроэнергетического и электротехнического оборудования: электрических машин; интерпретировать экспериментальные данные и сопоставлять их с теоретическими положениями Имеет практический опыт: Работы с технической и справочной литературой; навыками работы в прикладных пакетах MathCAD, MATLAB, Simulink, Практического применения стандартных методик расчёта выходных параметров электрических машин различного типа исполнения, Использования современных технических средства в профессиональной области; опытом работы с приборами и установками для экспериментальных</p>

	исследований; опытом экспериментальных исследований режимов работы технических устройств и объектов электроэнергетики и электротехники
Электрический привод	<p>Знает: Назначение, элементную базу, характеристики и регулировочные свойства электроприводов с двигателями постоянного и переменного тока, Математическое описание, схемы включения, основные параметры и элементы проектирования электроприводов</p> <p>Умеет: Применять, эксплуатировать и производить выбор электрических аппаратов, машин, электрического привода; проводить типовые лабораторные испытания электрических приводов; анализировать параметры и требования источников питания, а также характеристики нагрузки, как основы технического задания для проектирования электроприводов и их компонентов, Использовать приближенные методы расчета и выбора основных элементов электрических приводов; разрабатывать и анализировать простые модели электроприводов и их элементов</p> <p>Имеет практический опыт: Проведения стандартных испытаний электроэнергетического и электротехнического оборудования и систем; навыками анализа простых моделей электроприводов, Расчета, проектирования и конструирования электроэнергетического и электротехнического оборудования и систем</p>
Применение программной среды Solidworks в электротехнологиях	<p>Знает: Основные технологии автоматизированной разработки электронной документации по эскизным, техническим и рабочим проектам.</p> <p>Умеет: Разрабатывать 3-D модели элементов технологических установок</p> <p>Имеет практический опыт: Нахождения наилучшего конструкционного варианта объектов профессиональной деятельности</p>
Электроснабжение	<p>Знает: Основные принципы построения электрических сетей систем электроснабжения, типовые схемы и приоритетные области их использования, достоинства и недостатки типовых схем, Основные источники информации по направлению профессиональной деятельности</p> <p>Умеет: Пользоваться при эксплуатации СЭС справочной литературой и нормативными материалами, Анализировать и систематизировать информацию, извлечённую из различных</p>



	<p>источников, необходимую для решения конкретных задач в области проектирования систем электроснабжения с учётом требований нормативных документов</p> <p>Имеет практический опыт: Составления схем замещения СЭС и определения параметров их элементов, Проведения простейших расчётов, связанных с проектированием систем электроснабжения</p>
Введение в направление	<p>Знает: основные понятия и определения, используемые в рамках направления подготовки., основные понятия современных программ и продуктов проектирования , используемые в рамках направления подготовки.</p> <p>Умеет: ориентироваться в технических областях профессиональной деятельности; - ясно понимать на всех этапах обучения цели своей подготовки., - ориентироваться в технических областях профессиональной деятельности; - ясно понимать на всех этапах обучения цели своей подготовки.</p> <p>Имеет практический опыт: понимания основных понятий и определений, используемыми в рамках направления подготовки, понимания необходимости системного решения технико-экологических проблем., понимания основных понятий и определений, используемыми в рамках направления подготовки, понимания необходимости системного решения технико-экологических проблем.</p>
Гибридные автомобили и электромобили	<p>Знает: конструкцию, устройство и принцип действия наземных транспортных средств с комбинированной энергетической установкой с последующей возможностью моделирования электрических цепей управления работой наземным транспортным средством.</p> <p>Умеет: правильно анализировать неисправности, производить диагностику и ремонт элементов и узлов автомобиля.</p> <p>Имеет практический опыт: работы технического обслуживания транспортных средств с комбинированной энергетической установкой (гибрид)</p>

#### 4. Объём практики

Общая трудоемкость практики составляет зачетных единиц 6, часов 216, недель 4.

## 5. Содержание практики

№ раздела (этапа)	Наименование или краткое содержание вида работ на практике	Кол-во часов
1	Инструктаж по технике безопасности, распределение по цехам, отделам, знакомство с руководителем практики от предприятия	2
2	Вступительная беседа руководителя о содержании, целях и задачах практики «Преддипломная»	2
3	Выполнение трудовых обязанностей на рабочем месте, экскурсии по цехам и на сборочный конвейер, консультации со специалистами предприятия, сотрудниками конструкторского бюро, сбор материалов для подготовки выпускной квалификационной работы	200
4	Составление отчета по итогам преддипломной практики с указанием выполняемых обязанностей, приобретенных знаний, умений и навыков, представлением собранного материала для написания выпускной квалификационной работы. Защита отчета по практике перед руководителем практики от вуза.	12

## 6. Формы отчетности по практике

По окончании практики, студент предоставляет на кафедру пакет документов, который включает в себя:

- дневник прохождения практики, включая индивидуальное задание и характеристику работы практиканта организацией;
- отчет о прохождении практики.

Формы документов утверждены распоряжением заведующего кафедрой от 20.12.2018 №№309-05-04-92..

## 7. Фонд оценочных средств для проведения текущего контроля успеваемости, промежуточной аттестации обучающихся по практике

Вид промежуточной аттестации – дифференцированный зачет. Контроль качества освоения образовательной программы осуществляется в соответствии с Положением о балльно-рейтинговой системе оценивания результатов учебной деятельности обучающихся.

### 7.1. Контрольные мероприятия (КМ)

№ КМ	Семестр	Вид контроля	Название контрольного мероприятия	Вес	Макс.балл	Порядок начисления баллов	Учитывается в ПА
1	8	Текущий контроль	Дневник практики	0,2	5	Студентом предоставляется оформленный дневник практики (форма дневника утверждена распоряжением	дифференцированный зачет

						<p>заведующего кафедрой).</p> <p>Проверяется качество оформления, наличие всех необходимых подписей и печатей.</p> <p>Общий балл при оценке складывается из следующих показателей: наличие подробного календарного плана прохождения практики – 1 балл; помощь производству, научно-исследовательская или рационализаторская работа студента во время практики – 1 балл; наличие информации о прохождении экскурсий – 1 балл; заполнен аттестационный лист оценки работодателями компетенций – 1 балл; качество оформления дневника практики – 1 балл. Максимальное количество баллов – 5. Весовой коэффициент мероприятия – 0,2.</p>	
2	8	Текущий контроль	Характеристика работы студента	0,4	5	<p>Студентом предоставляется документ, характеризующий его работу во время прохождения практики, с указанием дифференцированной оценки куратора практики. Критерии начисления баллов: - оценка "отлично" – 5 баллов - оценка "хорошо" – 4 балла - оценка "удовлетворительно" – 3 балла - оценка "неудовлетворительно" – 2 балла - характеристика не представлена – 0 баллов Максимальное</p>	дифференцированный зачет

						количество баллов – 5. Весовой коэффициент мероприятия – 0,4.	
3	8	Текущий контроль	Проверка отчета по практике	0,4	5	<p>Студентом предоставляется отчет по практике. Оценивается качество оформления, степень проработки индивидуального задания, наличие ссылок на источники. Примерный перечень индивидуальных заданий приведен в утвержденной программе практики. Общий балл при оценке складывается из следующих показателей: объем работы соответствует требованиям – 1 балл; приведены ссылки на используемые в работе источники – 1 балл; оформление работы соответствует требованиям – 1 балл; структура работы соответствует требованиям – 1 балл; приведено описание оборудования, с которым студент ознакомился на практике – 1 балл. Максимальное количество баллов – 5. Весовой коэффициент мероприятия – 0,4.</p>	дифференцированный зачет
4	8	Промежуточная аттестация	Защита отчета по практике	-	5	<p>Защита отчета по практике осуществляется индивидуально. Студентом предоставляется оформленный отчет. Оценивается качество оформления, степень проработки индивидуального задания и ответы на вопросы (задаются 2 вопроса). Общий балл при оценке</p>	дифференцированный зачет

						<p>складывается из следующих показателей:</p> <p>полностью раскрыта тема индивидуального задания – 1 балл;</p> <p>выводы логичны и обоснованы – 1 балл;</p> <p>содержание работы соответствует требованиям – 1 балл;</p> <p>правильный ответ на первый вопрос – 1 балл;</p> <p>правильный ответ на второй вопрос – 1 балл.</p> <p>Максимальное количество баллов – 5.</p> <p>Весовой коэффициент мероприятия – 1.</p>	
--	--	--	--	--	--	---	--

## 7.2. Процедура проведения, критерии оценивания

До начала наступления сроков практики (за две недели) студент должен пройти распределение по местам практик (в профильную организацию) или предоставить на кафедру "Электропривод и мехатроника" гарантийное письмо от профильной организации, которая готова принять студента по согласованной с университетом программе практики. Индивидуальное задание для обучающихся выдается в первый день начала практики. Оформленный отчет, студент представляет на кафедру за 3 дня до окончания практики в соответствии с требованиями нормоконтроля. Отчет составляется каждым студентом индивидуально. После представления отчетов на кафедру устанавливаются сроки защиты практики. На защиту студент предоставляет: 1. Отчет по практике на листах формата А4 в электронном формате объемом не менее 10-15 листов, содержащий описание выполненного индивидуального задания, а также материалы (практические и аналитические) для выполнения выпускной квалификационной работы в соответствии с заданием. 2. При необходимости отчет дополняется иллюстративным материалом (карты, схемы и т.п.), результатами анкетирования, инструкциями, правилами и другими производственно-техническими материалами. 3. Дневник практики, оформленный в соответствии с утвержденными требованиями. 4. Характеристику работы студента. При оценивании результатов мероприятия используется балльно-рейтинговая система оценивания результатов учебной деятельности обучающихся (утверждена приказом ректора от 24.05.2019 г. № 179). На зачете рейтинг студента рассчитывается на основе баллов, набранных обучающимся по результатам текущего контроля контрольных мероприятий (КМ) с учетом весового коэффициента:  $R_{тек} = 0,2 * КМ1 + 0,4 * КМ2 + 0,4 * КМ3$  и промежуточной аттестации (дифференцированный зачет)  $R_{па}$ . Рейтинг студента по дисциплине  $R_{д}$  определяется либо по формуле  $R_{д} = 0,6 * R_{тек} + 0,4 * R_{па}$  или (на выбор студента) по результатам текущего контроля:  $R_{д} = R_{тек}$ . Критерии оценивания: – Отлично: Величина рейтинга обучающегося по дисциплине 85...100%; – Хорошо: Величина рейтинга обучающегося по дисциплине 75...84%. – Удовлетворительно: Величина рейтинга

обучающегося по дисциплине 60...74 %; – Неудовлетворительно: Величина рейтинга обучающегося по дисциплине 0...59 %.

### 7.3. Оценочные материалы

Компетенции	Результаты обучения	№ КМ			
		1	2	3	4
ПК-1	Знает: - направления перспективного развития электрооборудования и электронных систем управления работой агрегатов автотракторной техники: - основные требования, предъявляемые к конструкторской документации; - основы рабочих процессов в электрических машинах, аппаратах и установках.	+	+	+	+
ПК-1	Умеет: - работать с технической литературой, самостоятельно изучать технологические процессы; - грамотно обосновывать конкретные технические решения при создании электрооборудования и электронных систем управления работой агрегатов автотракторной техники - самостоятельно изучать особенности конструкции электрооборудования автотракторной техники, анализировать их и приводить сравнительную оценку; - читать принципиальные и кинематические схемы систем и агрегатов управления работой электрическими машинами и агрегатами; – читать сборочные чертежи и чертежи общего вида; – представлять техническую документацию в соответствии с требованиями единой системы конструкторской документации.	+	+	+	+
ПК-1	Имеет практический опыт: - выполнения эскизов и схем конструкций двигателей из узлов и агрегатов, в том числе, с использованием ЭВМ и необходимых прикладных программ; – выполнения сборочных и разборочных операций отдельных элементов управления работой электрическими машинами и агрегатами.	+	+	+	+

Фонды оценочных средств по каждому контрольному мероприятию находятся в приложениях.

## 8. Учебно-методическое и информационное обеспечение практики

### Печатная учебно-методическая документация

#### а) основная литература:

1. Соснин, Д. А. Автотроника: Электрооборудование и системы бортовой автоматики современных легковых автомобилей Учеб. пособие специалисту по ремонту и владельцам автомобилей Д. А. Соснин. - М.: Солон-Р, 2001. - 272 с. ил.
2. Ютт, В. Е. Электронные системы управления ДВС и методы их диагностирования [Текст] учеб. пособие для вузов по специальностям "Автомобили и автоб. хоз-во", "Сервис трансп. и технол. машин и оборудования (Автомоб. трансп.)" направления "Эксплуатация назем. трансп. и трансп. оборудования" В. Е. Ютт, Г. Е. Рузавин. - М.: Горячая линия - Телеком, 2007. - 104 с. ил.

#### б) дополнительная литература:

1. Ютт, В. Е. Электрооборудование автомобилей Учеб. для вузов автомобил. специальностей В. Е. Ютт. - 4-е изд., перераб. и доп. - М.: Горячая линия -Телеком, 2006

2. Ютт, В. Е. Электрооборудование автомобилей [Текст] Учебник по спец."Автомобили и автомоб. хоз-во". - 2-е изд., перераб. и доп. - М.: Транспорт, 1995. - 303,[1] с. ил.

из них методические указания для самостоятельной работы студента:

1. 1. Программа учебной практики (направление 141100.62 «Энергетическое машиностроение») / А. Е. Попов; под ред. В. Е. Лазарева. – Челябинск: Издательский Центр ЮУрГУ, 2013. – 12 с.

### Электронная учебно-методическая документация

№	Вид литературы	Наименование ресурса в электронной форме	Библиографическое описание
1	Методические пособия для самостоятельной работы студента	Электронный каталог ЮУрГУ	1. Программа учебной практики (направление 141100.62 «Энергетическое машиностроение») / А. Е. Попов; под ред. В. Е. Лазарева. – Челябинск: Издательский Центр ЮУрГУ, 2013. – 12 с.

### 9. Информационные технологии, используемые при проведении практики

Перечень используемого программного обеспечения:

1. Microsoft-Windows(бессрочно)
2. Microsoft-Office(бессрочно)

Перечень используемых информационных справочных систем:

1. ООО "ГарантУралСервис"-Гарант(бессрочно)
2. -База данных ВИНТИ РАН(бессрочно)

### 10. Материально-техническое обеспечение практики

Место прохождения практики	Адрес места прохождения	Основное оборудование, стенды, макеты, компьютерная техника, предустановленное программное обеспечение, обеспечивающие прохождение практики
ООО "Планета Авто"	454128, г. Челябинск, ул. Бр. кашириных, 137	Компьютерные классы. Испытательные лаборатории
АО Специальное конструкторское бюро "Турбина"	454007, г.Челябинск, пр. им. В.И.Ленина, 2"б"	Компьютерные классы. Конструкторские отделы. Испытательные лаборатории
ООО Компания Уралкам	454038, Челябинск, Металлургов шоссе, 21п	Компьютерные классы. Конструкторские отделы. Испытательные лаборатории
ООО "Автоцентр Керг"	454045, Челябинск, Новоэлеваторная, 49	Компьютерные классы. Испытательные лаборатории

Кафедра Автомобильный транспорт ЮУрГУ	454080, Челябинск, Ленина, 86	Компьютерный класс на (7+1) посадочных мест на базе сервера Intel Pentium E9300. Программное обеспечение: – операционная система Windows 2008 Server; – пакет Microsoft Office; – КОМПАС ver.14; – пакет программ для расчета и моделирования автотракторной техники фирмы AVL: BOOST, FIRE. Лаборатории: Триботехнически; Горюче смазочных материалов; Электрического и электронного оборудования автотракторной техники.
АО "НПО"Электромашина"	454119, г. Челябинск, ул. Машиностроителей, 2	Компьютерные классы. Конструкторские отделы. Испытательные лаборатории
ОАО "Челябинский механический завод"	454119, г. Челябинск, Копейское шоссе, 38	Компьютерные классы. Конструкторские отделы. Испытательные лаборатории
ООО "Автокомплекс "Регинас"	454021, г.Челябинск, Братьев Кашириных, 141-а	Компьютерные классы. Испытательные лаборатории
ООО "Челябинский тракторный завод-Уралтрак"	454007, г. Челябинск, пр. Ленина, 3	Компьютерные классы. Конструкторские отделы. Испытательные лаборатории
ООО "Легион Моторс"	454010, Челябинск, Копейское шоссе, 88	Компьютерные классы. Испытательные лаборатории
ООО "Сейхо-Моторс"	454128, Челябинск, ул. Братьев Кашириных, 135	Компьютерные классы. Испытательные лаборатории