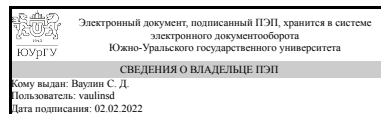


# ЮЖНО-УРАЛЬСКИЙ ГОСУДАРСТВЕННЫЙ УНИВЕРСИТЕТ

УТВЕРЖДАЮ:  
Директор института  
Политехнический институт



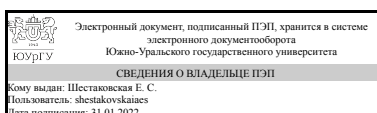
С. Д. Ваулин

## РАБОЧАЯ ПРОГРАММА

дисциплины 1.О.12 Математический анализ  
для направления 15.03.06 Мехатроника и робототехника  
уровень Бакалавриат  
форма обучения очная  
кафедра-разработчик Вычислительная механика

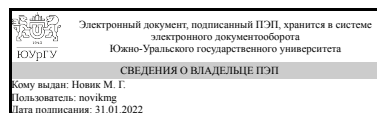
Рабочая программа составлена в соответствии с ФГОС ВО по направлению подготовки 15.03.06 Мехатроника и робототехника, утверждённым приказом Минобрнауки от 17.08.2020 № 1046

Зав.кафедрой разработчика,  
к.физ.-мат.н., доц.



Е. С. Шестаковская

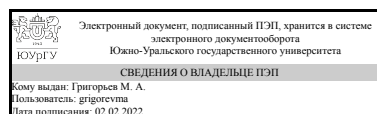
Разработчик программы,  
старший преподаватель



М. Г. Новик

СОГЛАСОВАНО

Руководитель направления  
д.техн.н., проф.



М. А. Григорьев

## 1. Цели и задачи дисциплины

Цели дисциплины: обеспечить у будущего специалиста формирование достаточно фундаментальной математической подготовки и вооружить его конкретными знаниями, умениями и навыками, позволяющими согласовать фундаментальность математического курса с прикладной направленностью; развитие логического, конструктивного, наглядно-образного и алгоритмического мышления; выработка умения самостоятельно расширять и углублять математические знания; освоение необходимого математического аппарата, помогающего анализировать, моделировать и решать прикладные задачи; формирование у студента начального уровня математической культуры, достаточного для продолжения образования, научной работы или практической деятельности. Задачи дисциплины: выработка ясного понимания необходимости математического образования в подготовке специалиста, бакалавра и представления о роли и месте математики в современной системе знаний; ознакомление с системой понятий, используемых для описания важнейших математических моделей и математических методов, и их взаимосвязью; формирование конкретных практических приемов и навыков постановки и решения математических задач, ориентированных на практическое применение при изучении дисциплин профессионального цикла; выработка у студентов умения на основе системного подхода строить и использовать модели для описания и прогнозирования различных явлений, осуществлять их качественный и количественный анализ; изучение основных математических методов применительно к решению научно-технических задач; обеспечение междисциплинарного подхода, в том числе внутри самой математики.

## Краткое содержание дисциплины

Введение в математический анализ; теория пределов; дифференциальное и интегральное исчисления; дифференциальные уравнения.

## 2. Компетенции обучающегося, формируемые в результате освоения дисциплины

Планируемые результаты освоения ОП ВО (компетенции)	Планируемые результаты обучения по дисциплине
ОПК-1 Способен применять естественнонаучные и общеинженерные знания, методы математического анализа и моделирования в профессиональной деятельности	Знает: Основы дифференциального и интегрального исчисления функции одной и нескольких переменных, векторного и гармонического анализа, теории обыкновенных дифференциальных уравнений в объеме, достаточном для изучения естественнонаучных дисциплин на современном научном уровне. Умеет: Использовать математический аппарат при изучении естественнонаучных дисциплин; строить математические модели физических явлений, химических и технических процессов; анализировать результаты решения конкретных задач с целью построения более совершенных моделей; анализировать результаты эксперимента; применять методы анализа и моделирования при решении профессиональных

	задач. Имеет практический опыт: Методов дифференцирования и интегрирования функций, применения основных аналитических и численных методов решения алгебраических и дифференциальных уравнений и их систем.
--	---

### 3. Место дисциплины в структуре ОП ВО

Перечень предшествующих дисциплин, видов работ учебного плана	Перечень последующих дисциплин, видов работ
Нет	1.О.28 Теория автоматического управления, 1.О.26 Физические основы электроники, 1.О.20 Прикладная механика, 1.О.11 Специальные главы математики

Требования к «входным» знаниям, умениям, навыкам студента, необходимым при освоении данной дисциплины и приобретенным в результате освоения предшествующих дисциплин:

Нет

### 4. Объём и виды учебной работы

Общая трудоёмкость дисциплины составляет 10 з.е., 360 ч., 182,75 ч. контактной работы

Вид учебной работы	Всего часов	Распределение по семестрам в часах	
		Номер семестра	
		1	2
Общая трудоёмкость дисциплины	360	144	216
<i>Аудиторные занятия:</i>	160	64	96
Лекции (Л)	80	32	48
Практические занятия, семинары и (или) другие виды аудиторных занятий (ПЗ)	80	32	48
Лабораторные работы (ЛР)	0	0	0
<i>Самостоятельная работа (СРС)</i>	177,25	71,75	105,5
с применением дистанционных образовательных технологий	0		
Подготовка к экзамену по дисциплине "Математический анализ".	27	0	27
Подготовка к контрольной работе "Дифференциальные уравнения первого порядка и высшего порядка, допускающие понижения порядка"(контрольная точка Пк-7)	4	0	4
Подготовка к зачету по дисциплине "Математический анализ"	16	16	0
Выполнение домашнего задания по разделам "Дифференциальное и интегральное исчисления. Теория поля"(контрольные точки П-4, П-5) , "Дифференциальные уравнения"(контрольная точка П-6). Выполнение расчетно-графических работ (контрольные точки С-5 - С-8)	58,5	0	58.5
Выполнение домашнего задания по разделам "Основы	45,75	45.75	0

математического анализа"(контрольная точка П-1), "Дифференцирование функции одной и нескольких переменных" (контрольные точки П-2, 3). Освоение теоретического материала по данным разделам (Т-1, Т-2), заполнение конспекта лекций (контрольная точка Т-3). Выполнение расчетно-графических работ (контрольные точки С-1 - С-4).			
Подготовка к теоретическим тестам, проводимым на лекции (контрольные точки Т-4, Т-5), заполнение конспекта лекций (контрольная точка Т-6)	8	0	8
Подготовка к контрольной работе "Дифференцирование и исследование функций. ФНП"(контрольные точки Пк2-Пк4)	6	6	0
Подготовка к контрольной работе «Интегрирование функций» (контрольная точка Пк-5); "Криволинейные и поверхностные интегралы. Теория поля"(контрольная точка Пк-6)	8	0	8
Подготовка к контрольной работе по теме "Пределы и непрерывность" (контрольная точка Пк-1)	4	4	0
Консультации и промежуточная аттестация	22,75	8,25	14,5
Вид контроля (зачет, диф.зачет, экзамен)	-	зачет	экзамен

## 5. Содержание дисциплины

№ раздела	Наименование разделов дисциплины	Объем аудиторных занятий по видам в часах			
		Всего	Л	ПЗ	ЛР
1	Введение в математический анализ	21	10	11	0
2	Дифференциальное исчисление функции одной переменной	25	12	13	0
3	Дифференциальное исчисление функции нескольких переменных	16	8	8	0
4	Интегральное исчисление	66	34	32	0
5	Дифференциальные уравнения	32	16	16	0

### 5.1. Лекции

№ лекции	№ раздела	Наименование или краткое содержание лекционного занятия	Кол- во часов
1	1	Множества и их свойства. Метрическое пространство. Понятие окрестности. Свойства окрестностей. Классификация множеств в метрическом пространстве. Функции.	2
2	1	Предел последовательности. Предел числовой последовательности. Теорема о единственности предела последовательности. Ограниченные и неограниченные последовательности. Монотонные последовательности. Теорема Вейерштрасса.	2
3	1	Предел функции в точке и на бесконечности, односторонние пределы. Бесконечно малые и бесконечно большие функции в точке. Свойства бесконечно малых функций.	2
4	1	Правила предельного перехода. Признаки существования пределов. Первый замечательный предел и его следствия. Второй замечательный предел и его свойства.	2
5	1	Непрерывность числовой функции. Классификация точек разрыва. Основные теоремы о непрерывных функциях. Свойства числовых функций, непрерывных на множестве. Сравнение функций.	2

6	2	Производная функции, ее геометрический и механический смысл. Правила дифференцирования. Производная суммы, произведения и частного. Производные основных элементарных функций. Таблица производных.	2
7	2	Производная сложной и обратной функций. Дифференцирование неявных и параметрически заданных функций. Логарифмическое дифференцирование. Производные высших порядков.	2
8	2	Дифференциал функции: понятие дифференциала функции, геометрический смысл дифференциала функции, основные теоремы о дифференциалах, применение дифференциала к приближенным вычислениям, дифференциалы высших порядков.	2
9	2	Основные теоремы о дифференцируемых функциях (Ферма, Ролля, Лагранжа, Коши) и их приложения. Правило Лопиталя. Раскрытие неопределенностей различных видов.	2
10	2	Необходимый и достаточный признаки монотонности функции. Экстремумы. Признак существования экстремума. Отыскание наибольшего и наименьшего значений функции. Выпуклость графика функции. Точки перегиба. Асимптоты графика функции.	2
11	2	Общая схема исследования функции. Формула Тейлора	2
12	3	Понятие функции нескольких переменных. Линии уровня. Предел и непрерывность функции нескольких переменных. Частные производные функции нескольких переменных. Необходимое и достаточное условия дифференцируемости. Полный дифференциал.	2
13	3	Производная сложной функции. Неявные функции и их дифференцирование. Частные производные и дифференциалы высших порядков.	2
14	3	Касательная плоскость и нормаль к поверхности. Скалярное поле. Производная по направлению. Градиент скалярного поля.	2
15	3	Экстремумы. Необходимый и достаточный признаки экстремума. Наибольшее и наименьшее значения функции в замкнутой области.	2
16	4	Понятие первообразной. Неопределенный интеграл, его свойства. Таблица основных формул интегрирования.	2
17	4	Основные методы интегрирования: внесение под знак дифференциала, замена переменной, интегрирование по частям	2
18	4	Интегрирование рациональных дробей. Теорема о представлении рациональной функции в виде суммы дробей простейшего вида. Интегрирование простейших рациональных дробей	2
19	4	Интегрирование тригонометрических и гиперболических выражений	2
20	4	Интегрирование иррациональных выражений	2
21	4	Задача о площади криволинейной трапеции. Определение определенного интеграла. Свойства интеграла	2
22	4	Интеграл с переменным верхним пределом. Теорема Барроу. Формула Ньютона-Лейбница. Замена переменной в определенном интеграле. Интегрирование по частям	2
23	4	Несобственные интегралы 1 и 2 рода	2
24	4	Площадь криволинейной трапеции. Площадь криволинейного сектора. Объем пространственного тела. Длина кривой. Приложение определенного интеграла к задачам физики	2
25	4	Задача об объеме цилиндрического тела. Двойной интеграл. Свойства. Вычисление двойного интеграла.	2
26	4	Замена переменных в двойном интеграле. Вычисление двойного интеграла в полярных координатах. Приложения двойных интегралов	2
27	4	Тройной интеграл. Определение, свойства, вычисление тройного интеграла в декартовых координатах.	2
28	4	Замена переменных в тройном интеграле. Тройной интеграл в	2

		цилиндрических и сферических координатах	
29	4	Приложения тройного интеграла.	2
30	4	Криволинейный интеграл I рода. Определение. Вычисление, свойства. Длина дуги. Масса криволинейного стержня.	2
31	4	Криволинейный интеграл II рода. Определение. Правило вычисления. Свойства. Физический смысл	2
32	4	Формула Грина. Независимость криволинейного интеграла второго рода от пути интегрирования – эквивалентность четырех условий. Нахождение функции по ее полному дифференциалу	2
33	5	Физические задачи, приводящие к дифференциальным уравнениям. Дифференциальные уравнения первого порядка. Общее, частное и особое решения. Задача Коши. Решение дифференциальных уравнений с разделяющимися переменными.	2
34	5	Однородные дифференциальные уравнения и приводимые к ним. Линейные уравнения первого порядка и уравнения Бернулли.	2
35	5	Уравнения в полных дифференциалах и с интегрирующим множителем.	2
36	5	Дифференциальные уравнения высших порядков. Основные понятия. Дифференциальные уравнения высших порядков, допускающие понижение порядка.	2
37	5	Линейная зависимость функций. Определитель Вронского. Линейный дифференциальный оператор. Свойства оператора. Определение фундаментальной системы решений ЛОДУ. Структура общего решения ЛОДУ. Структура общего решения ЛНДУ	2
38	5	ЛОДУ с постоянными коэффициентами. ЛНДУ с постоянными коэффициентами и правой частью специального вида	2
39	5	Метод неопределенных коэффициентов. Метод вариации произвольных постоянных (метод Лагранжа)	2
40	5	Системы дифференциальных уравнений. Метод исключения неизвестных.	2

## 5.2. Практические занятия, семинары

№ занятия	№ раздела	Наименование или краткое содержание практического занятия, семинара	Кол-во часов
1	1	Построение графиков основных элементарных функций. Построение линий, заданных в полярной системе координат. Нахождение области определения функции нескольких переменных.	2
2	1	Вычисление пределов числовых последовательностей. Вычисление пределов функций.	2
3	1	Замечательные пределы и их следствия.	2
4	1	Раскрытие неопределенностей. обзорное занятие по пределам.	2
5	1	Исследование функций на непрерывность.. Точки разрыва.	2
6	1	Контрольная работа "Пределы и непрерывность."	1
6-7	2	Производная. Техника дифференцирования. Геометрический смысл производной.	2
7-8	2	Производная сложной и обратной функций. Дифференцирование функций, заданных неявно и параметрически. Логарифмическое дифференцирование. Производные высших порядков. Контрольная работа Пк-2 "Вычисление производных."	3
9	2	Дифференциал функции. Приложение производной и дифференциала.	2
10	2	Дифференциал функции. Приложение производной и дифференциала.	2
11-12	2	Интервалы монотонности функции. Точки экстремума функции. Выпуклость	3

		графика, асимптоты. Полное исследование и построение графика функции.	
12	2	Контрольная работа «Полное исследование и построение графика функций».	1
13	3	Область определения функции нескольких переменных. Предел и непрерывность. Частные производные функции нескольких переменных.	2
14	3	Дифференциал. Дифференцирование сложных и неявно заданных функций. Производные и дифференциалы высших порядков.	2
15	3	Производная по направлению. Градиент. Касательная плоскость и нормаль к поверхности. Экстремумы.	2
16	3	Наибольшее и наименьшее значения функции в замкнутой области. Контрольная работа Пк-4 "Функции нескольких переменных" (1ч)	2
17	4	Таблица интегралов. Простейшие приемы интегрирования. Внесение под знак дифференциала.	2
18	4	Интегрирование выражений, содержащий квадратный трехчлен. Интегрирование по частям.	2
19	4	Интегрирование рациональных дробей.	2
20	4	Интегрирование тригонометрических выражений	2
21	4	Интегрирование иррациональных выражений	2
22	4	Контрольная работа Пк -5 "Неопределенный интеграл" (1ч). Определенный интеграл. Формула Ньютона - Лейбница. Свойства определенного интеграла.	2
23	4	Замена переменной в определенном интеграле. Интегрирование по частям	2
24	4	Несобственные интегралы	2
25	4	Приложения определенного интеграла. Вычисление площадей плоских фигур. Длина кривой. Объем пространственного тела. Физические задачи	2
26	4	Вычисление двойного интеграла. Замена переменных в двойном интеграле. Вычисление двойного интеграла в полярных координатах.	2
27	4	Геометрические и механические приложения двойного интеграла.	2
28	4	Вычисление тройного интеграла. Замена переменных в тройном интеграле. Цилиндрическая и сферическая системы координат.	2
29	4	Геометрические и механические приложения тройных интегралов	2
30	4	Криволинейный интеграл первого рода	2
31	4	Формула Грина. Нахождение функции по ее полному дифференциалу. Контрольная работа Пк-6 "Кратные и криволинейные интегралы" (1ч)	2
32	4	Формула Грина. Нахождение функции по ее полному дифференциалу. Контрольная работа Пк-6 "Кратные и криволинейные интегралы" (1ч)	2
33	5	Решение дифференциальных уравнений с разделяющимися переменными.	2
34	5	Однородные дифференциальные уравнения и сводящиеся к ним.	2
35	5	Решение линейных дифференциальных уравнений и уравнений Бернулли.	2
36	5	Решение уравнений в полных дифференциалах и с интегрирующим множителем.	2
37	5	Дифференциальные уравнения высших порядков, допускающие понижение порядка.	2
38	5	ЛОДУ с постоянными коэффициентами. ЛНДУ с постоянными коэффициентами и правой частью специального вида.	2
39	5	Линейные неоднородные дифференциальные уравнения. Метод Лагранжа вариации произвольных постоянных.	2
40	5	Решение систем линейных уравнений методом сведения к линейному дифференциальному уравнению. Контрольная работа Пк-7 "Дифференциальные уравнения" (1ч)	2

### 5.3. Лабораторные работы

Не предусмотрены

#### 5.4. Самостоятельная работа студента

Выполнение СРС			
Подвид СРС	Список литературы (с указанием разделов, глав, страниц) / ссылка на ресурс	Семестр	Кол-во часов
Подготовка к экзамену по дисциплине "Математический анализ".	ПУМД осн. лит. [1] гл.10-12 стр.299-404, [2] гл.13-15 стр.13-236 ; [3] гл.10-12. стр.336-445; доп. лит [2]. гл.2-6. стр.42-193; ЭУМД [1] Гл.1-2. стр.4-113	2	27
Подготовка к контрольной работе "Дифференциальные уравнения первого порядка и высшего порядка, допускающие понижения порядка"(контрольная точка Пк-7)	ПУМД осн. лит.[2]. гл. 13. стр.13-90.; [3] гл. 10, стр.325-370	2	4
Подготовка к зачету по дисциплине "Математический анализ"	ПУМД осн. лит. [1] гл. 2 стр.30-51., гл.3 стр.60-104, гл. 5 стр.136-165; [3] стр.116-214	1	16
Выполнение домашнего задания по разделам "Дифференциальное и интегральное исчисления. Теория поля"(контрольные точки П-4, П-5) , "Дифференциальные уравнения"(контрольная точка П-6). Выполнение расчетно-графических работ (контрольные точки С-5 - С-8)	ПУМД осн. лит.[4]. гл. 6-8 стр.139-195, гл.12-13 стр.263-302, гл. 14 стр.303-335; доп. лит [1]. гл.2-6. стр.42-193; [3] гл. 3 стр.157-183, гл.7, стр. 401-420; ЭУМД [1] гл. 1 стр. 188 - 215, [4] гл. 15 стр.11-40, гл. 16 стр. 137-204.	2	58,5
Выполнение домашнего задания по разделам "Основы математического анализа"(контрольная точка П-1), "Дифференцирование функции одной и нескольких переменных "(контрольные точки П-2, 3). Освоение теоретического материала по данным разделам (Т-1, Т-2), заполнение конспекта лекций (контрольная точка Т-3). Выполнение расчетно-графических работ (контрольные точки С-1 - С-4).	ПУМД осн. лит.[4] гл. 2 стр.29-45.,гл.3 стр.47-122.,гл. 10. стр.215-253.;[2] Ч1 гл1. стр.12-44., гл 2, 3. стр.45-125., гл 8. стр.243-334; ЭУМД [1] Гл.1-2. стр.4-113, [2] гл. 8 стр. 11- 84	1	45,75
Подготовка к теоретическим тестам, проводимым на лекции (контрольные точки Т-4, Т-5), заполнение конспекта лекций (контрольная точка Т-6)	ПУМД осн. лит.[1] Ч1 гл10-12. стр.299-404; [3] гл. 12-15 стр.13-239; [3] гл.7-12. стр.226-437; доп. лит [2].гл.2-6. стр.42-193; ЭУМД [1] гл.1-3	2	8
Подготовка к контрольной работе "Дифференцирование и исследование функций. ФНП"(контрольные точки Пк2-Пк4)	ПУМД осн. лит. [1]. стр. 61-160, [3]. стр.161-209, 304-320	1	6
Подготовка к контрольной работе «Интегрирование функций» (контрольная точка Пк-5); "Криволинейные и поверхностные интегралы. Теория поля"(контрольная точка Пк-6)	ПУМД осн. лит. [1]. гл. 10 стр. 299-332, [3] гл.8 стр. 259-281; доп. лит [1]. гл.2-6. стр.42-193; ЭУМД [1] Гл.1-2. стр.4-113, [3] гл. 8 стр. 17- 74	2	8
Подготовка к контрольной работе по теме "Пределы и непрерывность" (контрольная	ПУМД осн. лит.[1] гл. 2 стр.30-54; [3] гл5. стр.132-159	1	4



точка Пк-1)			
-------------	--	--	--

## 6. Текущий контроль успеваемости, промежуточная аттестация

Контроль качества освоения образовательной программы осуществляется в соответствии с Положением о балльно-рейтинговой системе оценивания результатов учебной деятельности обучающихся.

### 6.1. Контрольные мероприятия (КМ)

№ КМ	Се-местр	Вид контроля	Название контрольного мероприятия	Вес	Макс. балл	Порядок начисления баллов	Учитывается в ПА
1	1	Текущий контроль	Контрольная точка Пк-1	0,12	12	Каждая задача оценивается в 2 балла следующим образом: 2 балла – задача решена в целом правильно, содержится не более двух негрубых ошибок, не повлиявших на общий ход решения задачи, верно выбран метод решения задачи, запись решения последовательная и математически грамотная, решение доведено до ответа; 1 балл – в процессе решения задачи допущены существенные ошибки, показавшие, что студент не владеет обязательными знаниями и умениями по данной теме, или изложено менее 50% полного решения; 0 баллов – неверно выбран метод решения или изложено менее 20% полного решения	зачет
2	1	Текущий контроль	Контрольная точка Пк-2	0,12	12	Каждая задача оценивается в 3 балла следующим образом: 3 балла – задача решена в целом правильно, содержится не более одной негрубой ошибки, не повлиявшей на общий ход решения задачи, верно выбран метод решения задачи, запись решения последовательная и математически грамотная, решение доведено до ответа; 2 балла – в решении содержатся 2-3 ошибки, не повлиявшие существенно на ход решения, или решение не доведено до ответа, но при этом изложено не менее 60% полного решения. 1 балл – в процессе решения задачи допущены существенные ошибки, показавшие, что студент не владеет обязательными знаниями и умениями по данной теме, или изложено менее	зачет

						40% полного решения; 0 баллов – неверно выбран метод решения или изложено менее 20% полного решения.	
3	1	Текущий контроль	Контрольная точка Пк-3	0,12	12	Каждая задача оценивается в 2 балла следующим образом: 2 балла – задача решена в целом правильно, содержится не более двух негрубых ошибок, не повлиявших на общий ход решения задачи, верно выбран метод решения задачи, запись решения последовательная и математически грамотная, решение доведено до ответа; 1 балл – в процессе решения задачи допущены существенные ошибки, показавшие, что студент не владеет обязательными знаниями и умениями по данной теме, или изложено менее 50% полного решения; 0 баллов – неверно выбран метод решения или изложено менее 20% полного решения	зачет
4	1	Текущий контроль	Контрольная точка Пк-4	0,12	12	Каждая задача оценивается в 3 балла следующим образом: 3 балла – задача решена в целом правильно, содержится не более одной негрубой ошибки, не повлиявшей на общий ход решения задачи, верно выбран метод решения задачи, запись решения последовательная и математически грамотная, решение доведено до ответа; 2 балла – в решении содержатся 2-3 ошибки, не повлиявшие существенно на ход решения, или решение не доведено до ответа, но при этом изложено не менее 60% полного решения. 1 балл – в процессе решения задачи допущены существенные ошибки, показавшие, что студент не владеет обязательными знаниями и умениями по данной теме, или изложено менее 40% полного решения; 0 баллов – неверно выбран метод решения или изложено менее 20% полного решения.	зачет
5	1	Текущий контроль	Теоретическая контрольная точка Т-1	0,06	6	Две задачи оцениваются в 3 балла следующим образом: 3 балла – приведен полный ответ на вопрос, все использованные формулы верны, записаны все требуемые свойства; 2 балла – в ответе содержатся 2–3	зачет

						ошибки или ответ неполный, но при этом изложено не менее 80% полного ответа; 1 балл – в ответе содержатся более 3 ошибок или ответ неполный, но при этом изложено не менее 40% полного ответа; 0 баллов – изложено менее 20% верного ответа на вопрос.	
6	1	Текущий контроль	Теоретическая контрольная точка Т-2	0,06	6	Две задачи оцениваются в 3 балла следующим образом: 3 балла – приведен полный ответ на вопрос, все использованные формулы верны, записаны все требуемые свойства; 2 балла – в ответе содержатся 2–3 ошибки или ответ неполный, но при этом изложено не менее 80% полного ответа; 1 балл – в ответе содержатся более 3 ошибок или ответ неполный, но при этом изложено не менее 40% полного ответа; 0 баллов – изложено менее 20% верного ответа на вопрос.	зачет
7	1	Текущий контроль	Проверка посещаемости занятий и оценка правильности оформления конспекта лекций (контрольная точка Т-3)	0,08	8	8 баллов за 90–100% за посещенных аудиторных занятий по дисциплине, 7 - за 80–89%, 6 - за 70–79%, 5 - за 60–69%, 4 - за 50–59%, 3 - за 40–49%, 2 - за 30–39%, 1 - за 20–29%, 0 за 0–19%. Если конспект неполный, то балл за контрольную точку Т3 равен 0.	зачет
8	1	Текущий контроль	Проверка домашних заданий в семестре П-1	0,04	4	4 балла выполнено 90–100%, 3 балла – 80–89%, 2 балла – 70–79%, 1 балл – 60–69%, 0 баллов – менее 60%.	зачет
9	1	Текущий контроль	Проверка домашних заданий в семестре П-2	0,04	4	балла выполнено 90–100%, 3 балла – 80–89%, 2 балла – 70–79%, 1 балл – 60–69%, 0 баллов – менее 60%.	зачет
10	1	Текущий контроль	Проверка домашних заданий в семестре П-3	0,04	4	балла выполнено 90–100%, 3 балла – 80–89%, 2 балла – 70–79%, 1 балл – 60–69%, 0 баллов – менее 60%.	зачет
11	1	Текущий контроль	Расчетно-графическая работа (контрольная точка С-1)	0,05	5	Каждая задача оценивается от 0 до 1 балла следующим образом: 1 балл – задача решена в целом правильно, содержится не более двух негрубых ошибок, не повлиявших на общий ход решения задачи, верно выбран метод решения, запись	зачет

						решения последовательная и математически грамотная, решение доведено до ответа; 0 баллов – остальных случаях	
12	1	Текущий контроль	Расчетно-графическая работа (контрольная точка С-2)	0,05	5	Каждая задача оценивается от 0 до 1 балла следующим образом: 1 балл – задача решена в целом правильно, содержится не более двух негрубых ошибок, не повлиявших на общий ход решения задачи, верно выбран метод решения, запись решения последовательная и математически грамотная, решение доведено до ответа; 0 баллов – остальных случаях	зачет
13	1	Текущий контроль	Расчетно-графическая работа (контрольная точка С-3)	0,05	5	Каждая задача оценивается от 0 до 1 балла следующим образом: 1 балл – задача решена в целом правильно, содержится не более двух негрубых ошибок, не повлиявших на общий ход решения задачи, верно выбран метод решения, запись решения последовательная и математически грамотная, решение доведено до ответа; 0 баллов – остальных случаях	зачет
14	1	Текущий контроль	Расчетно-графическая работа (контрольная точка С-4)	0,05	5	Каждая задача оценивается от 0 до 1 балла следующим образом: 1 балл – задача решена в целом правильно, содержится не более двух негрубых ошибок, не повлиявших на общий ход решения задачи, верно выбран метод решения, запись решения последовательная и математически грамотная, решение доведено до ответа; 0 баллов – остальных случаях	зачет
15	1	Промежуточная аттестация	Зачет	-	40	Шкала оценивания задач базового уровня: 3 балла – задача решена верно, ошибок нет; 2 балла – выбран верный метод решения задачи, возможна арифметическая ошибка; 1 балл – выбран верный метод решения, есть 1–2 грубые ошибки; 0 баллов – отсутствует решение или сделано более 2 грубых ошибок. Шкала оценивания комплексных задач: 5 баллов – задача решена правильно и полностью, ошибок нет; 4 балла – выбран правильный метод решения, допущены 1–2 арифметические ошибки, получен ответ; 3 балла – выбран правильный метод решения, допущены 1–2 негрубые ошибки, получен ответ; 2	зачет

						балла – выбран верный метод решения задачи, в ходе решения сделаны более 2 негрубых ошибок или решение не доведено до конца, но решено не менее 60% задачи; 1 балл – задание решено не полностью (не менее 40% решения) или в решении не более грубых ошибок; 0 баллов – отсутствует решение, приведено менее 40% решения или сделано более 2 грубых ошибок.	
16	1	Бонус	Бонус	-	15	15 баллов за победу в олимпиаде международного уровня по математике; 10 - за победу в олимпиаде российского уровня по математике; 5 - за победу в олимпиаде университетского уровня; 3 - за победу в открытой командной олимпиаде ИЕТН по математике или за участие во втором туре олимпиады «Прометей»; 1 - за участие в командной олимпиаде по математике или другой олимпиаде по математике университетского уровня.	зачет
17	2	Текущий контроль	Контрольная точка Пк-5	0,16	16	Первые четыре задачи оцениваются в 3 балла следующим образом: 3 балла – задача решена в целом правильно, содержится не более одной негрубой ошибки, не повлиявшей на общий ход решения задачи, верно выбран метод решения задачи, запись решения последовательная и математически грамотная, решение доведено до ответа; 2 балла – в решении содержатся 2-3 ошибки, не повлиявшие существенно на ход решения, или решение не доведено до ответа, но при этом изложено не менее 60% полного решения. 1 балл – в процессе решения задачи допущены существенные ошибки, показавшие, что студент не владеет обязательными знаниями и умениями по данной теме, или изложено менее 40% полного решения; 0 баллов – неверно выбран метод решения или изложено менее 20% полного решения. Последняя задача оценивается в 4 балла. 4 балла – задача решена в целом правильно, содержится не более	экзамен

					<p>одной негрубой ошибки, не повлиявшей на общий ход решения задачи, верно выбран метод решения задачи, запись решения последовательная и математически грамотная, решение доведено до ответа;</p> <p>3 балла – задача решена в целом правильно, в решении содержатся две негрубые ошибки, не повлиявшие существенно на общий ход решения задачи, решение доведено до ответа;</p> <p>2 балла – в решении содержатся 3 ошибки, не повлиявшие существенно на ход решения, или решение не доведено до ответа, но при этом изложено не менее 60% полного решения.</p> <p>1 балл – в процессе решения задачи допущены существенные ошибки, показавшие, что студент не владеет обязательными знаниями и умениями по данной теме, или изложено менее 40% полного решения;</p> <p>0 баллов – неверно выбран метод решения или изложено менее 20% полного решения.</p>		
18	2	Текущий контроль	Контрольная точка Пк-6	0,16	16	<p>Каждая задача оценивается в 4 балла.</p> <p>4 балла – задача решена в целом правильно, содержится не более одной негрубой ошибки, не повлиявшей на общий ход решения задачи, верно выбран метод решения задачи, запись решения последовательная и математически грамотная, решение доведено до ответа;</p> <p>3 балла – задача решена в целом правильно, в решении содержатся две негрубые ошибки, не повлиявшие существенно на общий ход решения задачи, решение доведено до ответа;</p> <p>2 балла – в решении содержатся 3 ошибки, не повлиявшие существенно на ход решения, или решение не доведено до ответа, но при этом изложено не менее 60% полного решения.</p> <p>1 балл – в процессе решения задачи допущены существенные ошибки, показавшие, что студент не владеет обязательными знаниями и умениями по данной теме, или изложено менее 40% полного решения;</p> <p>0 баллов – неверно выбран метод решения или изложено менее 20%</p>	экзамен

						полного решения.	
19	2	Текущий контроль	Контрольная точка Пк-7	0,16	16	<p>Первые четыре задачи оцениваются в 3 балла следующим образом:</p> <p>3 балла – задача решена в целом правильно, содержится не более одной негрубой ошибки, не повлиявшей на общий ход решения задачи, верно выбран метод решения задачи, запись решения последовательная и математически грамотная, решение доведено до ответа;</p> <p>2 балла – в решении содержатся 2-3 ошибки, не повлиявшие существенно на ход решения, или решение не доведено до ответа, но при этом изложено не менее 60% полного решения.</p> <p>1 балл – в процессе решения задачи допущены существенные ошибки, показавшие, что студент не владеет обязательными знаниями и умениями по данной теме, или изложено менее 40% полного решения;</p> <p>0 баллов – неверно выбран метод решения или изложено менее 20% полного решения.</p> <p>Последняя задача оценивается в 4 балла.</p> <p>4 балла – задача решена в целом правильно, содержится не более одной негрубой ошибки, не повлиявшей на общий ход решения задачи, верно выбран метод решения задачи, запись решения последовательная и математически грамотная, решение доведено до ответа;</p> <p>3 балла – задача решена в целом правильно, в решении содержатся две негрубые ошибки, не повлиявшие существенно на общий ход решения задачи, решение доведено до ответа;</p> <p>2 балла – в решении содержатся 3 ошибки, не повлиявшие существенно на ход решения, или решение не доведено до ответа, но при этом изложено не менее 60% полного решения.</p> <p>1 балл – в процессе решения задачи допущены существенные ошибки, показавшие, что студент не владеет обязательными знаниями и умениями по данной теме, или изложено менее 40% полного решения;</p> <p>0 баллов – неверно выбран метод</p>	экзамен

						решения или изложено менее 20% полного решения.	
20	2	Текущий контроль	Расчетно-графическая работа (контрольная точка С-5)	0,05	5	Каждая задача оценивается от 0 до 1 балла следующим образом: 1 балл – задача решена в целом правильно, содержится не более двух негрубых ошибок, не повлиявших на общий ход решения задачи, верно выбран метод решения, запись решения последовательная и математически грамотная, решение доведено до ответа; 0 баллов – остальных случаях	экзамен
21	2	Текущий контроль	Расчетно-графическая работа (контрольная точка С-6)	0,05	5	Каждая задача оценивается от 0 до 1 балла следующим образом: 1 балл – задача решена в целом правильно, содержится не более двух негрубых ошибок, не повлиявших на общий ход решения задачи, верно выбран метод решения, запись решения последовательная и математически грамотная, решение доведено до ответа; 0 баллов – остальных случаях	экзамен
22	2	Текущий контроль	Расчетно-графическая работа (контрольная точка С-7)	0,05	5	Каждая задача оценивается от 0 до 1 балла следующим образом: 1 балл – задача решена в целом правильно, содержится не более двух негрубых ошибок, не повлиявших на общий ход решения задачи, верно выбран метод решения, запись решения последовательная и математически грамотная, решение доведено до ответа; 0 баллов – остальных случаях	экзамен
23	2	Текущий контроль	Расчетно-графическая работа (контрольная точка С-8)	0,05	5	Каждая задача оценивается от 0 до 1 балла следующим образом: 1 балл – задача решена в целом правильно, содержится не более двух негрубых ошибок, не повлиявших на общий ход решения задачи, верно выбран метод решения, запись решения последовательная и математически грамотная, решение доведено до ответа; 0 баллов – остальных случаях	экзамен
24	2	Текущий контроль	Теоретическая контрольная точка Т-4	0,06	6	Две задачи оцениваются в 3 балла следующим образом: 3 балла – приведен полный ответ на вопрос, все использованные формулы верны, записаны все требуемые свойства; 2 балла – в ответе содержатся 2–3 ошибки или ответ неполный, но при этом изложено не менее 80% полного	экзамен



						<p>ответа; 1 балл – в ответе содержатся более 3 ошибок или ответ неполный, но при этом изложено не менее 40% полного ответа; 0 баллов – изложено менее 20% верного ответа на вопрос.</p>	
25	2	Текущий контроль	Теоретическая контрольная точка Т-5	0,06	6	<p>Две задачи оцениваются в 3 балла следующим образом: 3 балла – приведен полный ответ на вопрос, все использованные формулы верны, записаны все требуемые свойства; 2 балла – в ответе содержатся 2–3 ошибки или ответ неполный, но при этом изложено не менее 80% полного ответа; 1 балл – в ответе содержатся более 3 ошибок или ответ неполный, но при этом изложено не менее 40% полного ответа; 0 баллов – изложено менее 20% верного ответа на вопрос.</p>	экзамен
26	2	Текущий контроль	Проверка посещаемости занятий и оценка правильности оформления конспекта лекций (контрольная точка Т-6)	0,08	8	<p>8 баллов за 90–100% за посещенных аудиторных занятий по дисциплине, 7 - за 80–89%, 6 - за 70–79%, 5 - за 60–69%, 4 - за 50–59%, 3 - за 40–49%, 2 - за 30–39%, 1 - за 20–29%, 0 за 0–19%. Если конспект неполный, то балл за контрольную точку Т-6 равен 0.</p>	экзамен
27	2	Текущий контроль	Контрольная точка П-4	0,04	4	<p>4 балла выполнено 90–100%, 3 балла – 80–89%, 2 балла – 70–79%, 1 балл – 60–69%, 0 баллов – менее 60%.</p>	экзамен
28	2	Текущий контроль	Контрольная точка П-5	0,04	4	<p>4 балла выполнено 90–100%, 3 балла – 80–89%, 2 балла – 70–79%, 1 балл – 60–69%, 0 баллов – менее 60%.</p>	экзамен
29	2	Текущий контроль	Контрольная точка П-6	0,04	4	<p>4 балла выполнено 90–100%, 3 балла – 80–89%, 2 балла – 70–79%, 1 балл – 60–69%, 0 баллов – менее 60%.</p>	экзамен
30	2	Бонус	Бонус	-	15	<p>15 баллов за победу в олимпиаде международного уровня по математике; 10 - за победу в олимпиаде российского уровня по математике; 5 - за победу в олимпиаде университетского уровня; 3 - за победу в открытой командной олимпиаде ИЕТН по математике или</p>	экзамен

					за участие во втором туре олимпиады «Прометей»; 1 - за участие в командной олимпиаде по математике или другой олимпиаде по математике университетского уровня.	
31	2	Промежуточная аттестация	Экзамен	-	40	экзамен

Шкала оценивания задач базового уровня:  
3 балла – задача решена верно, ошибок нет; 2 балла – выбран верный метод решения задачи, возможна арифметическая ошибка; 1 балл – выбран верный метод решения, есть 1–2 грубые ошибки; 0 баллов – отсутствует решение или сделано более 2 грубых ошибок.

Шкала оценивания ответа на теоретический вопрос: 5 баллов – вопрос раскрыт полностью, ошибок в ответе нет; 4 балла – вопрос раскрыт не менее, чем на 80%, ошибок в ответе нет; 3 балла – вопрос раскрыт не менее, чем на 80%, допущены 1–2 негрубые ошибки; 2 балла – вопрос раскрыт не менее, чем на 60%, ошибок нет, или вопрос раскрыт практически полностью, но содержит 1–2 ошибки; 1 балл – ответ не является логически обоснованным и законченным, содержит отрывочные сведения, не менее 20% от полного ответа; 0 баллов – ответ на вопрос отсутствует или менее 20% верных сведений.

Шкала оценивания комплексных задач: 5 баллов – задача решена правильно и полностью, ошибок нет; 4 балла – выбран правильный метод решения, допущены 1–2 арифметические ошибки, получен ответ; 3 балла – выбран правильный метод решения, допущены 1–2 негрубые ошибки, получен ответ; 2 балла – выбран верный метод решения задачи, в ходе решения сделаны более 2 негрубых ошибок или решение не доведено до конца, но решено не менее 60% задачи; 1 балл – задание решено не полностью (не менее 40% решения) или в решении не более грубых ошибок; 0 баллов – отсутствует решение, приведено менее 40% решения или сделано более 2 грубых ошибок.

## 6.2. Процедура проведения, критерии оценивания





1. Пискунов, Н. С. Дифференциальное и интегральное исчисления [Текст] Т. 1 учеб. пособие для вузов : в 2 т. Н. С. Пискунов. - Изд. стер. - Москва: Интеграл-Пресс, 2007. - 415 с. ил.
2. Пискунов, Н. С. Дифференциальное и интегральное исчисления Т. 2 Учеб. пособие для вузов. - Изд. стер. - М.: Интеграл-Пресс, 2001. - 544 с. ил.
3. Письменный, Д. Т. Конспект лекций по высшей математике [Текст] учеб. пособие Д. Т. Письменный. - 8-е изд. - М.: Айрис-пресс, 2009. - 602, [1] с. ил.
4. Берман, Г. Н. Сборник задач по курсу математического анализа Учеб. пособие Г. Н. Берман. - 22-е изд., перераб. - СПб.: Профессия, 2005. - 432 с.

*б) дополнительная литература:*

1. Фихтенгольц, Г. М. Курс дифференциального и интегрального исчисления Т. 1 Учеб. для физ. и мех.-мат. специальностей вузов: В 3 т. Г. М. Фихтенгольц. - 8-е изд. - М.; СПб.: Физико-математическая литература: Наука/Интерпериоди, 2001
2. Фихтенгольц, Г. М. Курс дифференциального и интегрального исчисления Т. 3 В 3 т.: Учеб. для физ. и мех.-мат. специальностей вузов Г. М. Фихтенгольц. - 8-е изд. - М.; СПб.: Физматлит: Невский диалект, 2002. - 727 с. ил.

*в) отечественные и зарубежные журналы по дисциплине, имеющиеся в библиотеке:*  
Не предусмотрены

*г) методические указания для студентов по освоению дисциплины:*

1. А.А. Патрушев, Е.В. Патрушева, Н.Н. Аминова, Л.А. Логинова. Обыкновенные дифференциальные уравнения. Челябинск 2014 г. 126 с.
2. Патрушев А.А. Эбель А.Л. Криволинейные и поверхностные интегралы, элементы теория поля Издательство ЮУрГУ. 2013г.

*из них: учебно-методическое обеспечение самостоятельной работы студента:*

1. А.А. Патрушев, Е.В. Патрушева, Н.Н. Аминова, Л.А. Логинова. Обыкновенные дифференциальные уравнения. Челябинск 2014 г. 126 с.
2. Патрушев А.А. Эбель А.Л. Криволинейные и поверхностные интегралы, элементы теория поля Издательство ЮУрГУ. 2013г.

**Электронная учебно-методическая документация**

№	Вид литературы	Наименование ресурса в электронной форме	Библиографическое описание
1	Основная литература	Электронный каталог ЮУрГУ	А.А. Патрушев, Р.П. Петрова, Е.А. Богонос. Элементы теории поля. Криволинейные и поверхностные интегралы. — Челябинск: ЮУрГУ, 2018. — 116 с. <a href="http://www.lib.susu.ru/ftd?base=SUSU_METHOD&amp;key=000561399">http://www.lib.susu.ru/ftd?base=SUSU_METHOD&amp;key=000561399</a>
2	Основная литература	Электронный каталог ЮУрГУ	А.А. Патрушев, Е.В. Патрушева, Н.Н. Аминова, Л.А. Логинова. Обыкновенные дифференциальные уравнения. — Челябинск: ЮУрГУ, 2014. — 126 с.

			<a href="http://www.lib.susu.ac.ru/ftd?base=SUSU_METHOD&amp;key=000519942">http://www.lib.susu.ac.ru/ftd?base=SUSU_METHOD&amp;key=000519942</a>
3	Дополнительная литература	Электронно-библиотечная система издательства Лань	Фихтенгольц, Г. М. Курс дифференциального и интегрального исчисления : учебник : в 3 томах / Г. М. Фихтенгольц. — 12-е изд., стер. — Санкт-Петербург : Лань, [б. г.]. — Том 1 — 2018. — 608 с <a href="https://e.lanbook.com/book/100938">https://e.lanbook.com/book/100938</a>
4	Дополнительная литература	Электронно-библиотечная система издательства Лань	Фихтенгольц, Г. М. Курс дифференциального и интегрального исчисления : учебник : в 3 томах / Г. М. Фихтенгольц. — 9-е изд., стер. — Санкт-Петербург : Лань, [б. г.]. — Том 3 — 2009. — 656 с <a href="https://e.lanbook.com/book/409">https://e.lanbook.com/book/409</a>

Перечень используемого программного обеспечения:

Нет

Перечень используемых профессиональных баз данных и информационных справочных систем:

Нет

## 8. Материально-техническое обеспечение дисциплины

Вид занятий	№ ауд.	Основное оборудование, стенды, макеты, компьютерная техника, предустановленное программное обеспечение, используемое для различных видов занятий
Лекции	205 (3г)	Мультимедийный проектор, настольная видеокамера и экран.
Практические занятия и семинары	467 (3)	не предусмотрено