

АНАЛИЗ ЭФФЕКТИВНОСТИ ДЕЯТЕЛЬНОСТИ ФОНДА РАЗВИТИЯ ПРЕДПРИНИМАТЕЛЬСТВА ЧЕЛЯБИНСКОЙ ОБЛАСТИ – ЦЕНТРА «МОЙ БИЗНЕС»

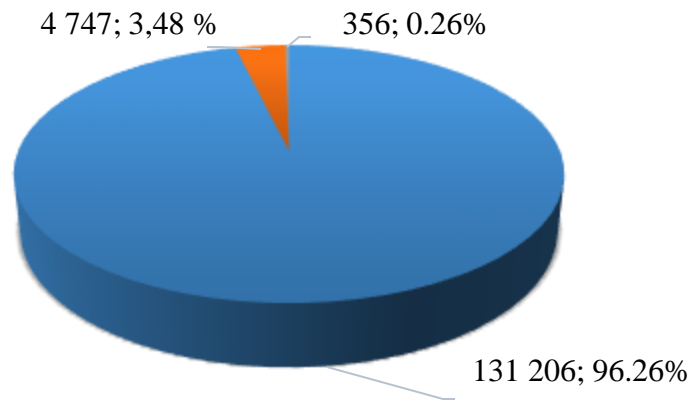
Цель исследования – оценка перспектив развития Центра «Мой бизнес» с позиции повышения эффективности его деятельности

Задачи исследования:

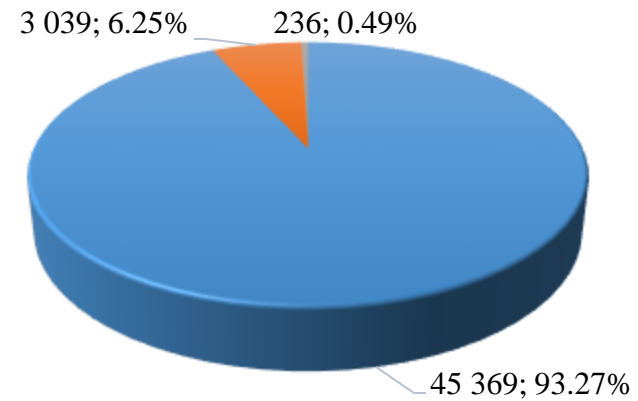
1. Анализ основных аспектов деятельности Центра «Мой бизнес»
2. Оценка и анализ эффективности деятельности центра
3. Анализ эффективности использования целевых средств
4. Анализ перспектив развития Центра на базе проведенной оценки

Актуальность исследования – изучение Фонда развития предпринимательств Челябинской области и анализ полученных результатов позволит выявить слабые и сильные стороны Центра «Мой бизнес», предложения по повышению эффективности деятельности окажут положительное влияние как на сам Центр «Мой бизнес», так и на систему государственной поддержки МСП

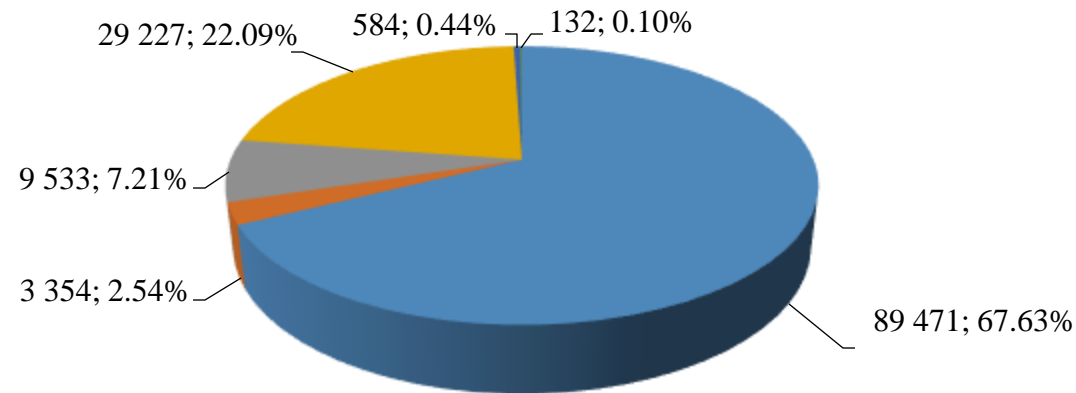
МСП в цифрах, статистика поддержки в Челябинской области



■ Микропредприятия ■ Малые предприятия ■ Средние предприятия
 Рисунок 1 – Количество субъектов МСП Челябинской области в 2022 году



■ Микропредприятия ■ Малые предприятия ■ Средние предприятия
 Рисунок 2 – Количество субъектов МСП (получателей поддержки) в Челябинской области за 2021-2022 год



■ Финансовая ■ Информационная ■ Образовательная
 ■ Консультационная ■ Имущественная ■ Инновационная
 Рисунок 3 – Количество оказанных услуг поддержки МСП в Челябинской области за 2021-2022 год

О центре «Мой Бизнес»



Основа для создания



Ребрендинг



Поддержка самозанятых

Предакселерация

Акселерация
субъектов МСП

Цифровая
платформа МСП

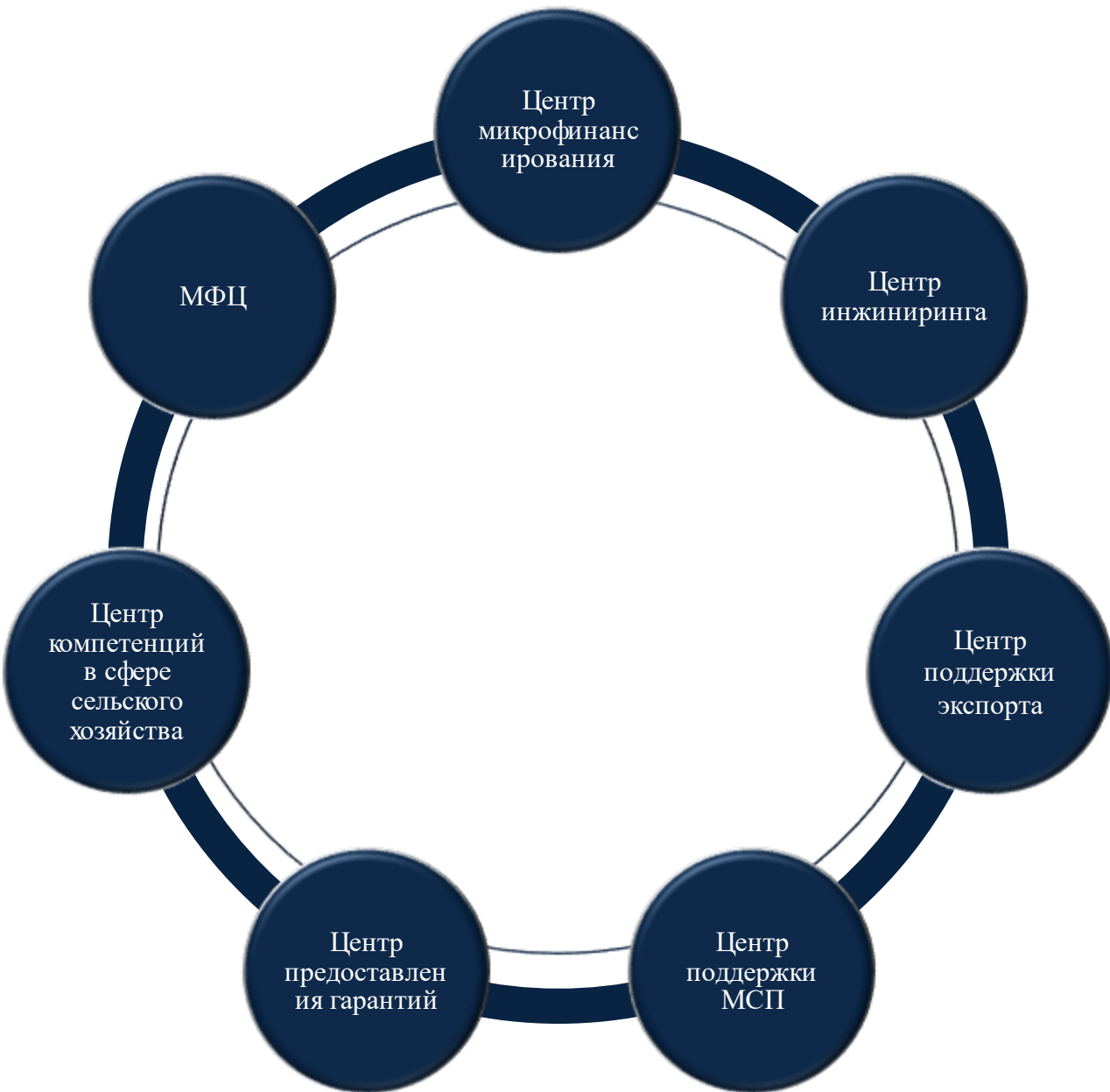
Поддержка
самозанятых граждан
по средствам
финансовых,
информационно-
консультационных
услуг

Поддержка МСП по
средствам
информационно-
консультационных,
образовательных,
финансовых услуг

Комплекс услуг для
комфортного ведения
бизнеса на всех этапах
его существования

Получение всех видов
поддержки и полного
спектра услуга в
режиме «Одного окна»

Инфраструктура центра «Мой Бизнес»



Образовательные услуги

Финансовые услуги

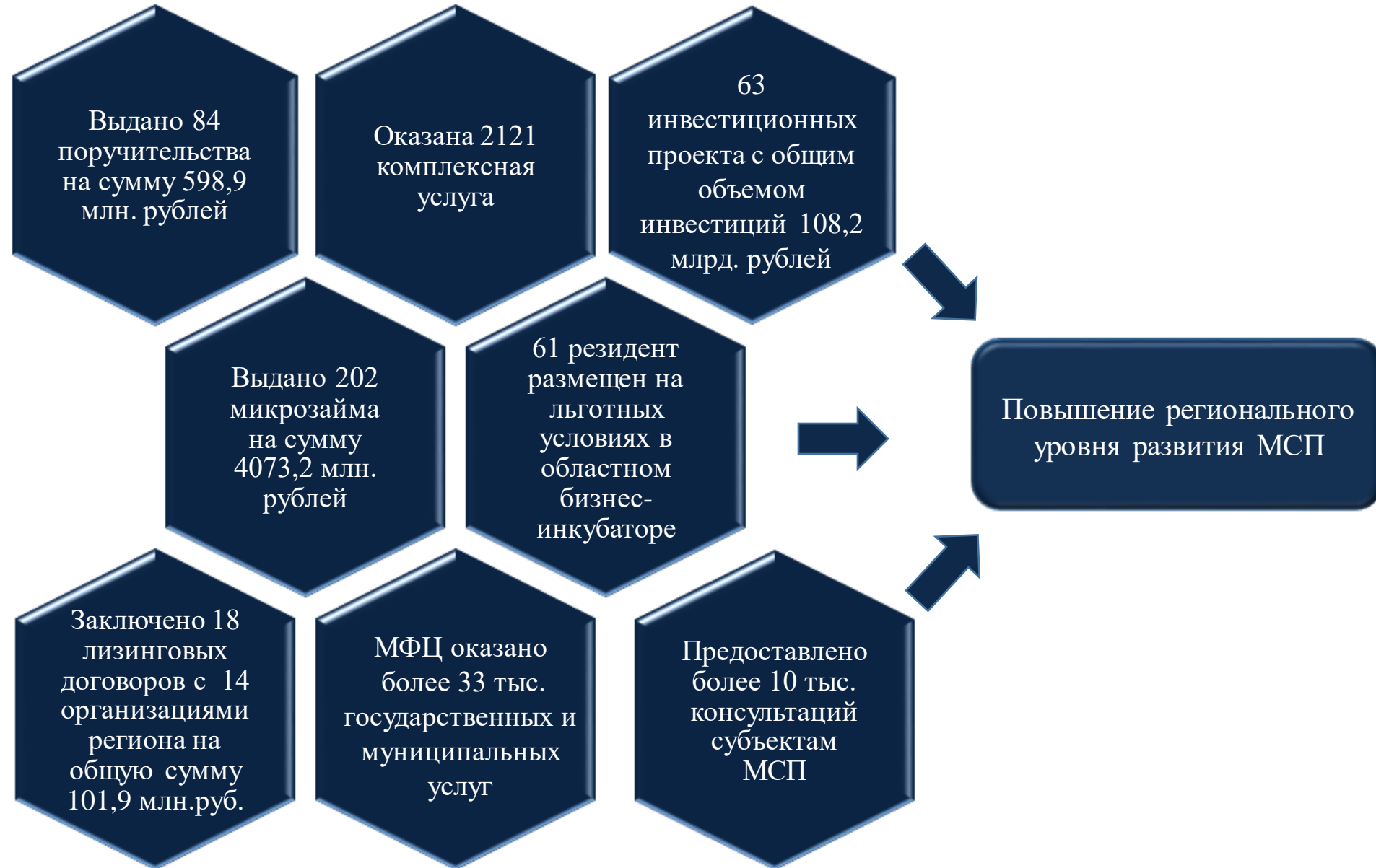
Имущественная поддержка

Консультационная поддержка

Информационная поддержка

Нефинансовая поддержка

Результаты деятельности Центра «Мой Бизнес» в 2021 году



Анализ деятельности Центра «Мой бизнес»

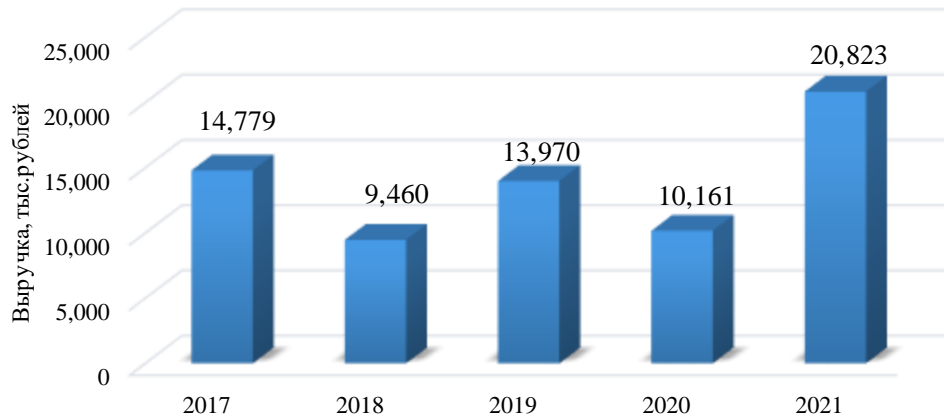


Рисунок 4 – Динамика выручки Центра «Мой бизнес» 2017-2021 гг.

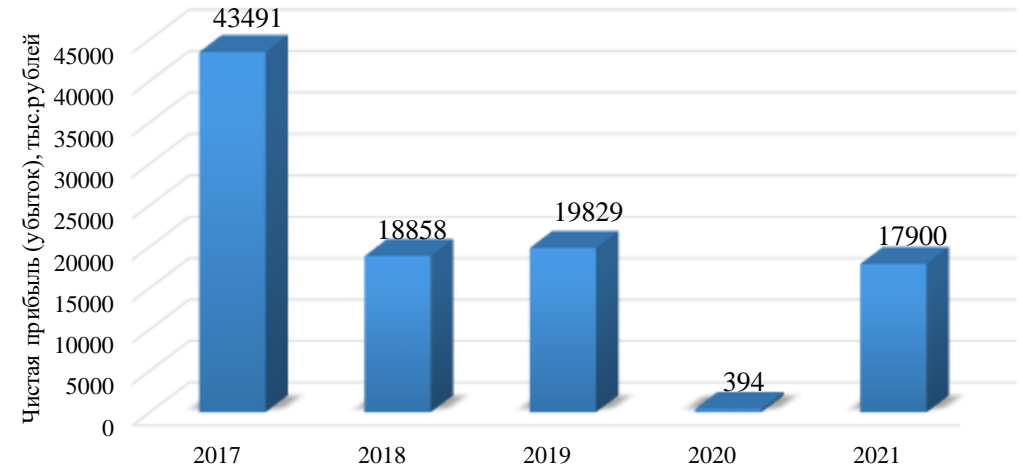


Рисунок 5 – Динамика чистой прибыли Центра «Мой бизнес» 2017-2021 гг.

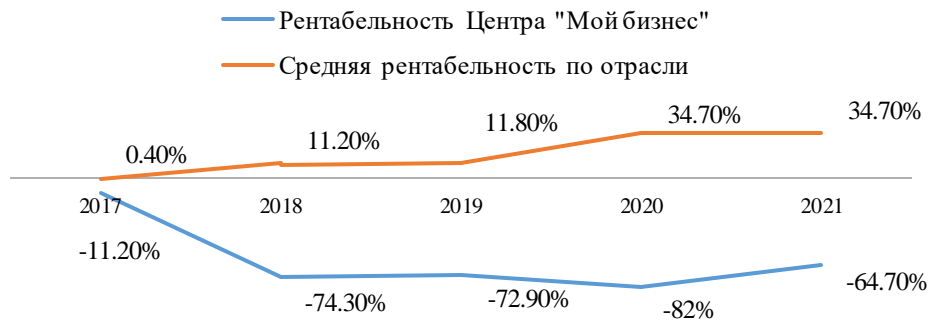


Рисунок 6 – Показатель рентабельности затрат в 2017-2021 гг.

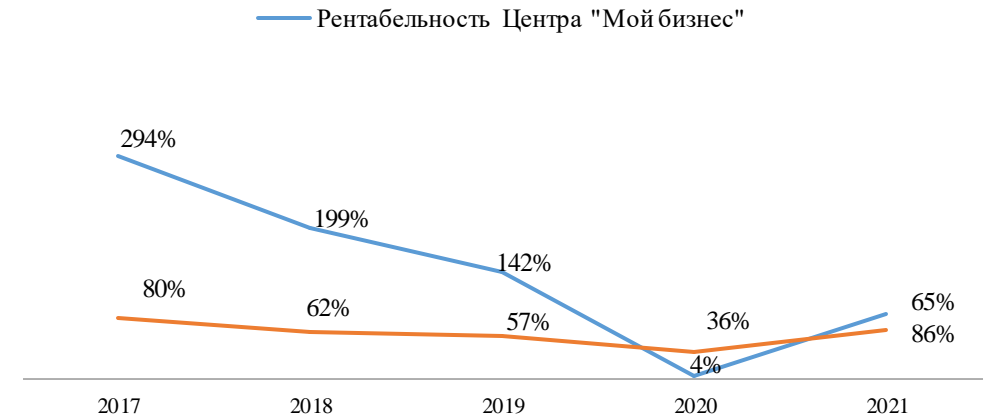


Рисунок 7 – Показатель рентабельности (по чистой прибыли) в 2017-2021 гг.

Анализ использования целевых средств

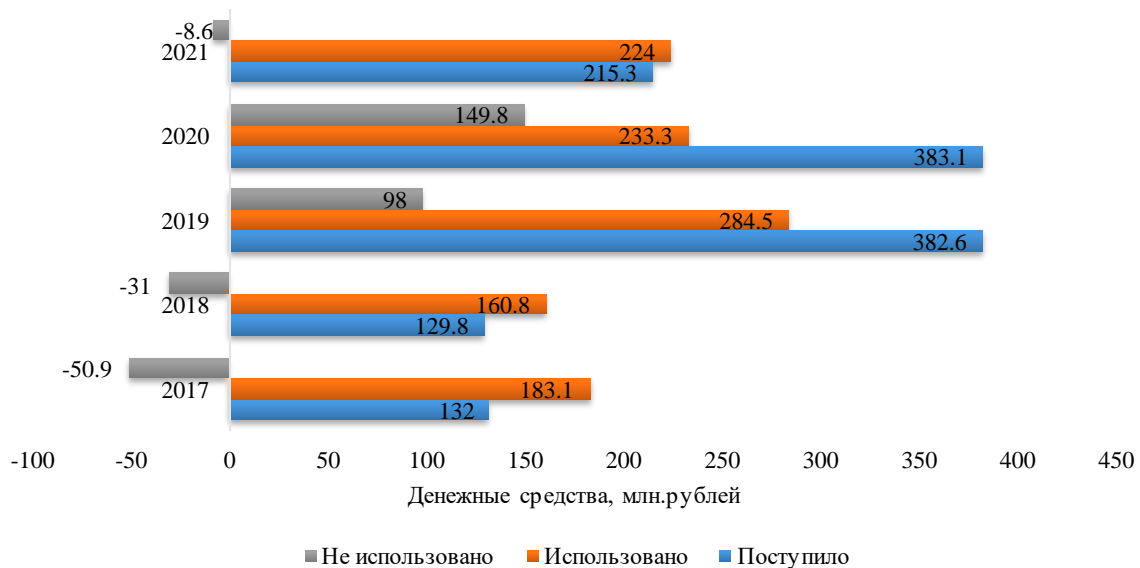


Рисунок 8 – Динамика использования денежных средств в 2017-2021 гг.



Рисунок 10 – Расход целевых средств в 2017-2021 гг.

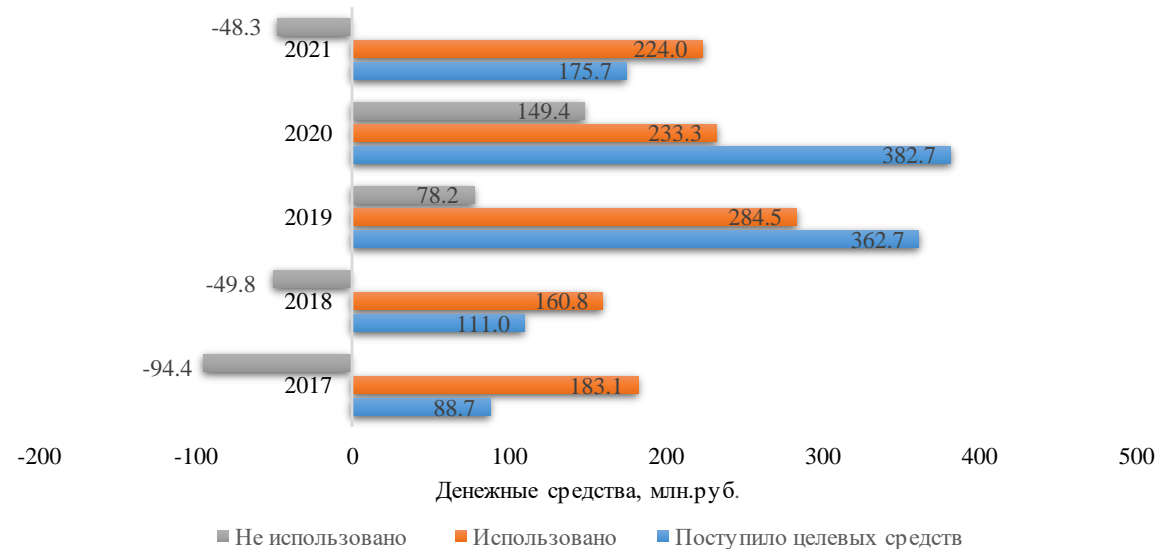


Рисунок 9 – Динамика поступления целевых средств в 2017-2021 гг.

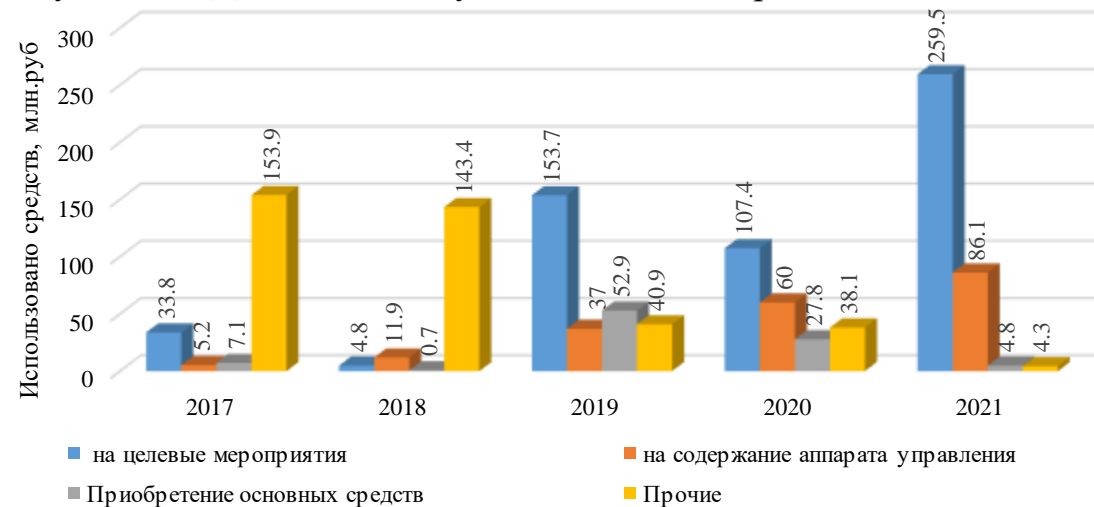


Рисунок 11 – Динамика использования целевых средств в 2017-2021 гг.

Оценка стоимости бизнеса, подведение итогов

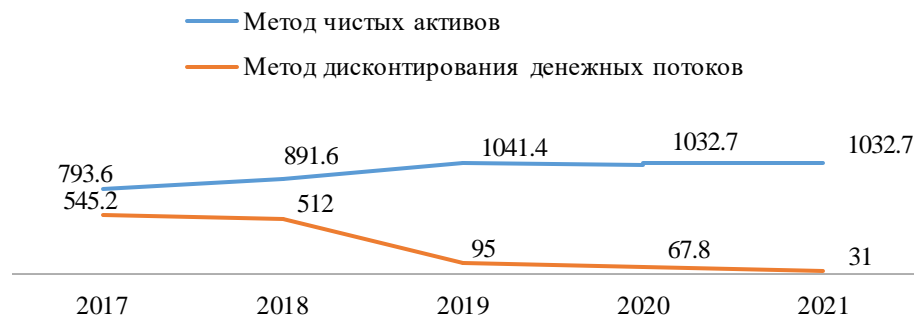


Рисунок 12 – Динамика оценки стоимости предприятия в 2017-2021 гг.

Увеличение прибыли за счет эффекта финансового рычага, не представляется возможным, поскольку организация имеет высокий уровень за кредитованности (объем заёмных средств превышает объем собственных в два раза)

В последние годы увеличилась нагрузка по судебным спорам, общая сумма которых составила 638 млн. рублей. В качестве ответчика Центр выступал 136 раз, статистика выигранных дел – 1%

В 2019-2020 году наблюдается не использование полного объема целевых средств в связи с чем в 2021 поток целевого финансирования был существенно снижен

Перспектива развития центра – расширение спектра платных услуг для повышения выручки
Главная задача на краткосрочную перспективу Центра «Мой бизнес» – выявление факторов увеличения выручки исходя из опыта «коллег»

Каждый третий субъект МСП, обращался в Фонд развития предпринимательства

Центр не только оказывает помощь МСП региона, но и сам функционирует как полноценная организация