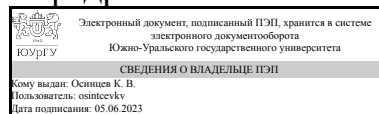


ЮЖНО-УРАЛЬСКИЙ ГОСУДАРСТВЕННЫЙ УНИВЕРСИТЕТ

УТВЕРЖДАЮ:
Заведующий выпускающей
кафедрой



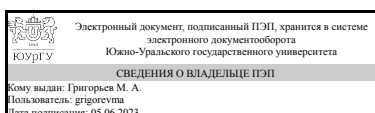
К. В. Осинцев

РАБОЧАЯ ПРОГРАММА

дисциплины 1.Ф.П0.07.01 Теория автоматического управления, контроля и прогнозирования на основе нейросетевых алгоритмов
для направления 13.03.01 Теплоэнергетика и теплотехника
уровень Бакалавриат
профиль подготовки Промышленная теплоэнергетика
форма обучения заочная
кафедра-разработчик Электропривод, мехатроника и электромеханика

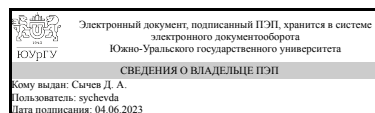
Рабочая программа составлена в соответствии с ФГОС ВО по направлению подготовки 13.03.01 Теплоэнергетика и теплотехника, утверждённым приказом Минобрнауки от 28.02.2018 № 143

Зав.кафедрой разработчика,
д.техн.н., проф.



М. А. Григорьев

Разработчик программы,
к.техн.н., доцент



Д. А. Сычев

1. Цели и задачи дисциплины

Целью освоения дисциплины "Теория автоматического управления, контроля и прогнозирования на основе нейросетевых алгоритмов" является изучение основных понятий, теоретических основ и методов описания линейных систем автоматического управления, прогнозирования и контроля, а также формирование у обучающихся практических навыков для проведения анализа и синтеза подобных систем. Задачи дисциплины: - сформировать представление об основных понятиях теории автоматического управления и ее назначении для анализа и синтеза систем управления различных объектов; - научить применять основные методы курса при разработке математических моделей объектов и систем управления; - наработать практические навыки анализа систем автоматического управления; - научить осуществлять синтез замкнутых систем управления; - закрепить практические навыки работы с актуальными прикладными программами математического моделирования.

Краткое содержание дисциплины

В курсе "Теория автоматического управления, контроля и прогнозирования на основе нейросетевых алгоритмов" рассматриваются математические основы описания линейных систем автоматического управления: дается понятие типовых динамических звеньев, их переходных, импульсных и передаточных функций, частотных характеристик, рассматриваются структурные схемы и передаточные функции систем регулирования, правила их преобразования, дано понятие устойчивости и критериев устойчивости систем регулирования; рассмотрены основные методы синтеза замкнутых систем автоматического регулирования: последовательная коррекция, коррекция местными обратными связями, синтез многоконтурных систем (подчиненное регулирование, модальное управление), коррекция согласно-параллельными связями, уделено внимание частотным методам синтеза, методам контроля и прогнозирования. В течение семестра студенты выполняют расчетно-графические задания, предполагается проведение письменных опросов по лекционному материалу. Вид промежуточной аттестации - зачет.

2. Компетенции обучающегося, формируемые в результате освоения дисциплины

Планируемые результаты освоения ОП ВО (компетенции)	Планируемые результаты обучения по дисциплине
ПК-2 способен к разработке схем размещения объектов профессиональной деятельности и их эксплуатации в соответствии с технологией производства	Знает: способы расчета систем отопления Умеет: рассчитывать количество необходимой теплоты Имеет практический опыт: выбора отопительных приборов

3. Место дисциплины в структуре ОП ВО

Перечень предшествующих дисциплин, видов работ учебного плана	Перечень последующих дисциплин, видов работ
Вопросы расчета экологических выбросов и выбора дымовых труб,	Источники и системы теплоснабжения в промышленной теплоэнергетике

<p>Тепломассообменное оборудование тепловых электростанций и промышленных предприятий, Паровые турбины тепловых электростанций, Автоматизация теплотехнологических процессов, Объекты малой энергетики, Парогенераторы и котельные установки промышленных предприятий и ТЭС, Промышленные системы управления тепловыми процессами, Производственная практика (научно-исследовательская работа) (6 семестр)</p>	
----------------------------------------------------------------------------------------------------------------------------------------------------------------------------------------------------------------------------------------------------------------------------------------------------------------------------------------------------------------------------------------------------------------------------------------------	--

Требования к «входным» знаниям, умениям, навыкам студента, необходимым при освоении данной дисциплины и приобретенным в результате освоения предшествующих дисциплин:

Дисциплина	Требования
Паровые турбины тепловых электростанций	Знает: принцип работы паровой турбины Умеет: классифицировать паровые турбины по их назначению Имеет практический опыт: теплового расчета регулирующей ступени паровой турбины
Тепломассообменное оборудование тепловых электростанций и промышленных предприятий	Знает: виды теплообменников Умеет: рассчитывать температурный напор Имеет практический опыт: конструктивного расчета теплообменных аппаратов
Автоматизация теплотехнологических процессов	Знает: способы управления системами тепловой автоматики Умеет: выбирать функциональные схемы тепловой автоматики Имеет практический опыт: разработки технологических схем управления теплотехническими процессами
Парогенераторы и котельные установки промышленных предприятий и ТЭС	Знает: принцип работы парогенераторов и котельных установок промышленных предприятий и ТЭС; способы разработки проектов котельных Умеет: классификация парогенераторов; расчет тепловых схем котельных установок; Имеет практический опыт: выбора основного и вспомогательного оборудования котельных
Промышленные системы управления тепловыми процессами	Знает: способы управления системами тепловой автоматики Умеет: выбирать функциональные схемы тепловой автоматики Имеет практический опыт: разработки технологических схем управления теплотехническими процессами
Объекты малой энергетики	Знает: оборудование систем малой энергетики Умеет: рассчитывать оборудование в малой энергетике Имеет практический опыт: построения технологических схема малой энергетики
Вопросы расчета экологических выбросов и выбора дымовых труб	Знает: вредные для окружающей среды вещества Умеет: рассчитывать концентрацию вредных веществ Имеет практический опыт: рассчитывать концентрацию вредных веществ

Производственная практика (научно-исследовательская работа) (6 семестр)	Знает: способы расчета коэффициентов теплопередачи лабораторных стендов Умеет: рассчитывать коэффициент теплоотдачи экспериментально Имеет практический опыт: выбора лабораторного оборудования
-------------------------------------------------------------------------	-------------------------------------------------------------------------------------------------------------------------------------------------------------------------------------------------

4. Объём и виды учебной работы

Общая трудоемкость дисциплины составляет 2 з.е., 72 ч., 12,25 ч. контактной работы

Вид учебной работы	Всего часов	Распределение по семестрам в часах	
		Номер семестра	
		8	
Общая трудоёмкость дисциплины	72	72	
<i>Аудиторные занятия:</i>	8	8	
Лекции (Л)	6	6	
Практические занятия, семинары и (или) другие виды аудиторных занятий (ПЗ)	2	2	
Лабораторные работы (ЛР)	0	0	
<i>Самостоятельная работа (СРС)</i>	59,75	59,75	
Подготовка и оформление расчетно-графического задания «Процедура коррекции систем автоматического управления»	10	10	
Подготовка и оформление расчетно-графического задания «Исследование типовых динамических звеньев»	10	10	
Подготовка к зачету	19,75	19.75	
Подготовка и оформление расчетно-графического задания «Устойчивость систем автоматического управления»	10	10	
Подготовка и оформление расчетно-графического задания «Способы соединения звеньев систем автоматического управления»	10	10	
Консультации и промежуточная аттестация	4,25	4,25	
Вид контроля (зачет, диф.зачет, экзамен)	-	зачет	

5. Содержание дисциплины

№ раздела	Наименование разделов дисциплины	Объем аудиторных занятий по видам в часах			
		Всего	Л	ПЗ	ЛР
1	Управление и регулирование. Математическое описание звеньев и систем регулирования. Типовые динамические звенья и их математическое описание. Структурные схемы	2	2	0	0
2	Логарифмические характеристики соединений звеньев. Оценка качества процессов регулирования. Устойчивость линейных систем	2	2	0	0
3	Последовательная коррекция. Коррекция обратными связями. Методы контроля и прогнозирования на основе нейросетевых алгоритмов	4	2	2	0

5.1. Лекции

№ лекции	№ раздела	Наименование или краткое содержание лекционного занятия	Кол-во часов
1	1	Введение. Объект регулирования. Основные принципы регулирования. Преимущества замкнутой системы. Уравнения звеньев. Линеаризация. Передаточные функции систем регулирования. Частотные характеристики звеньев и систем регулирования. Элементарные звенья. Звенья первого порядка. Колебательное звено. Основные элементы структурных схем. Правила преобразования структурных схем. Структурные схемы и передаточные функции многозвенных систем регулирования. Относительные единицы	2
2	2	Идея аппроксимации. Аппроксимированные ЛАЧХ последовательно соединенных звеньев. Аппроксимированные ЛАЧХ согласно-параллельного соединения звеньев. Аппроксимированные ЛАЧХ замкнутой системы. Понятие показателей качества процессов регулирования. Прямые и частотные оценки качества. Желаемые ЛАЧХ системы автоматического управления. Понятие устойчивости. Алгебраический критерий Гурвица. Оценка устойчивости по ЛЧХ. Приближенное определение ЛФЧХ по аппроксимированной ЛАЧХ	2
3	3	Последовательная коррекция. Коррекция звеном с отставанием и опережением по фазе. Коррекция интегро-дифференцирующим звеном. Типовые регуляторы. Стандартные настройки. Коррекция обратными связями. Местные обратные связи. Схемы с последовательным включением регуляторов в прямой канал. Схемы с параллельным включением обратных связей. Методы контроля и прогнозирования на основе нейросетевых алгоритмов	2

5.2. Практические занятия, семинары

№ занятия	№ раздела	Наименование или краткое содержание практического занятия, семинара	Кол-во часов
1	3	Процедура коррекции систем автоматического управления. Методы контроля и прогнозирования на основе нейросетевых алгоритмов	2

5.3. Лабораторные работы

Не предусмотрены

5.4. Самостоятельная работа студента

Выполнение СРС			
Подвид СРС	Список литературы (с указанием разделов, глав, страниц) / ссылка на ресурс	Семестр	Кол-во часов
Подготовка и оформление расчетно-графического задания «Процедура коррекции систем автоматического управления»	ЭУМД: [Осн. лит., 4], Гл. 8: §8.1–8.8, с. 117–135. ЭУМД: [МПСРС, 1], Работа №4, с. 26–29. Программное обеспечение [1]; [2].	8	10
Подготовка и оформление расчетно-графического задания «Исследование типовых динамических звеньев»	ЭУМД: [Осн. лит., 4], Гл. 5: §5.1–5.7, с. 80–91. ЭУМД: [МПСРС, 1], Работа №1, с. 3–13. Программное обеспечение [1]; [2].	8	10

Подготовка к зачету	ПУМД: [Осн. лит., 1], с. 10-124, [Доп. лит., 1], с. 5-360, [Доп. лит., 2], с. 3-44, [Доп. лит., 3], с. 9-261; ЭУМД: [Осн. лит., 4] с 5-174, [Доп. лит., 2], с. 4-224, [Доп. лит., 3], с. 3-245. Профессиональные базы данных и информационные справочные системы [1], [2]. Отечественные и зарубежные журналы по дисциплине, имеющиеся в библиотеке [1], [2].	8	19,75
Подготовка и оформление расчетно-графического задания «Устойчивость систем автоматического управления»	ЭУМД: [Осн. лит., 4], Гл. 6: §6.1–6.6, с. 93–104; Гл. 11: §11.1–11.3, с. 159–168. ЭУМД: [МПРС, 1], Работа №3, с. 20–25. Программное обеспечение [1]; [2].	8	10
Подготовка и оформление расчетно-графического задания «Способы соединения звеньев систем автоматического управления»	ЭУМД: [Осн. лит., 4], Гл. 3: §3.1–3.5, с. 35-55; Гл. 5: §5.3–5.4, с. 82–89; Гл. 9: §9.1–9.3, с. 136–147. ЭУМД: [МПРС, 1], Работа №2, с. 14–19. Программное обеспечение [1]; [2].	8	10

6. Фонд оценочных средств для проведения текущего контроля успеваемости, промежуточной аттестации

Контроль качества освоения образовательной программы осуществляется в соответствии с Положением о балльно-рейтинговой системе оценивания результатов учебной деятельности обучающихся.

6.1. Контрольные мероприятия (КМ)

№ КМ	Се-местр	Вид контроля	Название контрольного мероприятия	Вес	Макс. балл	Порядок начисления баллов	Учитывается в ПА
1	8	Текущий контроль	Расчетно-графическая работа №1 (раздел 1)	0,2	5	<p>Расчетно-графическая работа №1 "Исследование типовых динамических звеньев" (контроль раздела 1). Проверка РГР осуществляется по окончании изучения соответствующего раздела дисциплины (по окончании 5 недели обучения). РГР должны быть выполнены и оформлены в соответствии с требованиями методических указаний кафедры.</p> <p>При оценивании результатов мероприятия используется балльно-рейтинговая система оценивания результатов учебной деятельности обучающихся.</p> <p>Критерии начисления баллов:</p> <ul style="list-style-type: none"> - расчетная и графическая части выполнены верно (все характеристики типовых звеньев построены верно) – 5 баллов - расчетная и графическая части выполнены верно, но имеются недочеты 	зачет

					<p>не влияющие на конечный результат (не более 2 ошибок) – 4 балла</p> <p>- расчетная часть выполнена верно, в графической части есть замечания (неверно выполнены построения частотных или переходных характеристик) – 3 балла</p> <p>- в расчетной части есть замечания, метод выполнения графической части выбран верный – 2 балла</p> <p>- в расчетной и графической частях есть грубые замечания, но ход выполнения верен – 1 балл</p> <p>- работа не представлена или содержит грубые ошибки – 0 баллов</p> <p>Максимальное количество баллов – 5.</p> <p>Весовой коэффициент мероприятия – 0,1.</p>		
2	8	Текущий контроль	Расчетно-графическая работа №2 (раздел 2)	0,2	5	<p>Расчетно-графическая работа №2 "Способы соединения звеньев систем автоматического управления" (контроль раздела 2).</p> <p>Проверка РГР осуществляется по окончании изучения соответствующего раздела дисциплины (по окончании 8 недели обучения).</p> <p>РГР должны быть выполнены и оформлены в соответствии с требованиями методических указаний кафедры.</p> <p>При оценивании результатов мероприятия используется балльно-рейтинговая система оценивания результатов учебной деятельности обучающихся.</p> <p>Критерии начисления баллов:</p> <p>- расчетная и графическая части выполнены верно (все характеристики соединений звеньев построены верно) – 5 баллов</p> <p>- расчетная и графическая части выполнены верно, но имеются недочеты не влияющие на конечный результат (не более 2 ошибок)– 4 балла</p> <p>- расчетная часть выполнена верно, в графической части есть замечания (неверно выполнены построения частотных или переходных характеристик) – 3 балла</p> <p>- в расчетной части есть замечания, метод выполнения графической части выбран верный – 2 балла</p> <p>- в расчетной и графической частях есть грубые замечания, но ход выполнения верен – 1 балл</p> <p>- работа не представлена или содержит</p>	зачет

						грубые ошибки – 0 баллов Максимальное количество баллов – 5. Весовой коэффициент мероприятия – 0,1.	
3	8	Текущий контроль	Расчетно-графическая работа №3 (раздел 3)	0,2	5	<p>Расчетно-графическая работа №3 "Устойчивость систем автоматического управления" (контроль раздела 3). Проверка РГР осуществляется по окончании изучения соответствующего раздела дисциплины (по окончании 11 недели обучения). РГР должны быть выполнены и оформлены в соответствии с требованиями методических указаний кафедры. При оценивании результатов мероприятия используется балльно-рейтинговая система оценивания результатов учебной деятельности обучающихся. Критерии начисления баллов: - расчетная и графическая части выполнены верно (методы оценки устойчивости применены верно, приведены все необходимые построения) – 5 баллов - расчетная и графическая части выполнены верно, но имеются недочеты не влияющие на конечный результат (не более 2 ошибок) – 4 балла - расчетная часть выполнена верно, в графической части есть замечания (не приведены дополнительные графические построения при оценке устойчивости) – 3 балла - в расчетной части есть замечания, метод выполнения графической части выбран верный – 2 балла - в расчетной и графической частях есть грубые замечания, но ход выполнения верен – 1 балл - работа не представлена или содержит грубые ошибки – 0 баллов Максимальное количество баллов – 5. Весовой коэффициент мероприятия – 0,1.</p>	зачет
4	8	Текущий контроль	Расчетно-графическая работа №4 (раздел 3)	0,2	5	<p>Расчетно-графическая работа №4 "Процедура коррекции систем автоматического управления" (контроль раздела 3). Проверка РГР осуществляется по окончании изучения соответствующего раздела дисциплины (по окончании 13 недели обучения). РГР должны быть выполнены и оформлены в соответствии с требованиями методических указаний кафедры.</p>	зачет

					<p>При оценивании результатов мероприятия используется балльно-рейтинговая система оценивания результатов учебной деятельности обучающихся.</p> <p>Критерии начисления баллов:</p> <ul style="list-style-type: none"> - расчетная и графическая части выполнены верно – 5 баллов - расчетная и графическая части выполнены верно, но имеются недочеты не влияющие на конечный результат (не более 2 ошибок) – 4 балла - расчетная часть выполнена верно, в графической части есть замечания – 3 балла - в расчетной части есть замечания, метод выполнения графической части выбран верный – 2 балла - в расчетной и графической частях есть грубые замечания, но ход выполнения верен – 1 балл - работа не представлена или содержит грубые ошибки – 0 баллов <p>Максимальное количество баллов – 5. Весовой коэффициент мероприятия – 0,1.</p>		
5	8	Текущий контроль	Письменный опрос (раздел 1)	0,2	5	<p>Письменный опрос по темам: управление и регулирование; математическое описание звеньев и систем регулирования (контроль раздела 1).</p> <p>Письменный опрос осуществляется после изучения соответствующего раздела (по окончании 12 недели обучения).</p> <p>Студенту задается 1 вопрос из списка контрольных вопросов.</p> <p>Время, отведенное на опрос -15 минут</p> <p>Правильный ответ на вопрос соответствует 5 баллам.</p> <p>Частично правильный ответ соответствует 3 баллам.</p> <p>Неправильный ответ на вопрос соответствует 0 баллов.</p> <p>Максимальное количество баллов – 5. Весовой коэффициент мероприятия – 0,1.</p>	зачет
6	8	Промежуточная аттестация	Итоговый тест	-	5	<p>Промежуточная аттестация включает в себя компьютерное тестирование.</p> <p>Контрольные мероприятия промежуточной аттестации проводятся во время зачета.</p> <p>Тест состоит из 5 вопросов, позволяющих оценить сформированность компетенций.</p> <p>На ответы отводится 1 час.</p> <p>Правильный ответ на вопрос соответствует 1 баллу.</p> <p>Неправильный ответ на вопрос соответствует 0 баллов.</p> <p>Максимальное количество баллов за</p>	зачет

6.2. Процедура проведения, критерии оценивания

Вид промежуточной аттестации	Процедура проведения	Критерии оценивания
зачет	<p>Во время зачета в аудитории находится преподаватель и не более 15 человек из числа студентов. Во время проведения зачета студентам запрещается иметь при себе и использовать средства связи (сотовые телефоны, микрофоны и пр.). Наименование контролируемой в рамках промежуточной аттестации компетенции "Готов к разработке мероприятий по энерго- и ресурсосбережению и экологической безопасности на объектах профессиональной деятельности". Промежуточная аттестация предполагает компьютерное тестирование. Тест состоит из 5 вопросов, позволяющих оценить сформированность компетенций. На ответы отводится 1 час (60 минут). Правильный ответ на вопрос соответствует 1 баллу. Неправильный ответ на вопрос соответствует 0 баллов. На зачете рейтинг студента рассчитывается на основе баллов, набранных обучающимся по результатам текущего контроля контрольных мероприятий (КМ) с учетом весового коэффициента:</p> $R_{\text{тек}}=0,2*КМ1+0,2*КМ2+0,2*КМ3+0,2*КМ4+0,2*КМ5$ <p>и промежуточной аттестации (зачет) $R_{\text{па}}$. Рейтинг студента по дисциплине $R_{\text{д}}$ определяется либо по формуле $R_{\text{д}}=0,6*R_{\text{тек}}+0,4*R_{\text{па}}$ или (на выбор студента) по результатам текущего контроля: $R_{\text{д}} = R_{\text{тек}}$. Критерии оценивания: зачтено, если рейтинг обучающегося за все мероприятия больше или равен 60 %; не зачтено, если рейтинг обучающегося за все мероприятия менее 60 %</p>	В соответствии с пп. 2.5, 2.6 Положения

6.3. Паспорт фонда оценочных средств

Компетенции	Результаты обучения	№ КМ					
		1	2	3	4	5	6
ПК-2	Знает: способы расчета систем отопления	+	+	+	+	+	+
ПК-2	Умеет: рассчитывать количество необходимой теплоты	+	+	+	+	+	+
ПК-2	Имеет практический опыт: выбора отопительных приборов	+	+	+	+	+	+

Типовые контрольные задания по каждому мероприятию находятся в приложениях.

7. Учебно-методическое и информационное обеспечение дисциплины

Печатная учебно-методическая документация

а) основная литература:

- Бесекерский, В. А. Теория систем автоматического управления В. А. Бесекерский, Е. П. Попов. - СПб.: Профессия, 2004. - 747,[2] с. ил.

б) дополнительная литература:

- Бабаков, Н. А. Теория автоматического управления Ч. 1 Теория линейных систем автоматического управления Учеб. для вузов по

спец. "Автоматика и телемеханика": В 2-х ч. Под ред. А. А. Воронова. - 2-е изд., перераб. и доп. - М.: Высшая школа, 1986. - 367 с. ил.

2. Гафиятуллин, Р. Х. Теория автоматического управления Учеб. пособие Р. Х. Гафиятуллин, В. Г. Маурер, В. П. Мацин; Юж.-Урал. гос. ун-т, Каф. Электропривод и автоматизация пром. установок; ЮУрГУ. - Челябинск: Издательство ЮУрГУ, 2000. - 44,[2] с. ил. электрон. версия

3. Теория автоматического управления Учеб. для машиностроит. специальностей вузов В. Н. Брюханов, М. Г. Косов, С. П. Протопопов и др.; Под ред. Ю. М. Соломенцева. - 3-е изд., стер. - М.: Высшая школа, 2000. - 267,[1] с. ил.

в) *отечественные и зарубежные журналы по дисциплине, имеющиеся в библиотеке:*

1. Вестник Южно-Уральского государственного университета.
Серия: энергетика
2. Электротехника

г) *методические указания для студентов по освоению дисциплины:*

1. Мацин, В.П. Теория автоматического управления: учебное пособие / В.П. Мацин, А.Н. Горожанкин, Е.В. Белоусов. – Челябинск: Издательский центр ЮУрГУ, 2016. – 36 с.

из них: учебно-методическое обеспечение самостоятельной работы студента:

1. Мацин, В.П. Теория автоматического управления: учебное пособие / В.П. Мацин, А.Н. Горожанкин, Е.В. Белоусов. – Челябинск: Издательский центр ЮУрГУ, 2016. – 36 с.

Электронная учебно-методическая документация

№	Вид литературы	Наименование ресурса в электронной форме	Библиографическое описание
1	Методические пособия для самостоятельной работы студента	Учебно-методические материалы кафедры	Мацин, В.П. Теория автоматического управления: учебное пособие. [Электронный ресурс] / В.П. Мацин, А.Н. Горожанкин, Е.В. Белоусов. – Челябинск: Издательский центр ЮУрГУ, 2016. – 36 с. https://lib.susu.ru/ftd?base=SUSU_METHOD&key=000551024&dtype=Fa
2	Дополнительная литература	Электронно-библиотечная система издательства Лань	Коновалов, Б.И. Теория автоматического управления. [Электронный р...] Б.И. Коновалов, Ю.М. Лебедев. – Электрон. дан. – СПб. : Лань, 2010. – Режим доступа: http://e.lanbook.com/book/538 .
3	Дополнительная литература	Электронно-библиотечная система издательства Лань	Шаронов, А.В. Методы функционального анализа в теории систем автоматического управления. [Электронный ресурс] – Электрон. дан. – Горная книга, 2005. – 245 с. – Режим доступа: http://e.lanbook.com/boo
4	Основная литература	Учебно-методические материалы кафедры	Усынин, Ю. С. Теория автоматического управления Текст учеб. пособи... вузов по специальности 140604 - "Электропривод и автоматика пром. у... и технол. комплексов" Ю. С. Усынин. - Челябинск: Издательский Цент... 2010. - 174, [1] с. ил. электрон. версия https://lib.susu.ru/ftd?base=SUSU_METHOD&key=000454381&dtype=Fa

Перечень используемого программного обеспечения:

1. Microsoft-Office(бессрочно)
2. Math Works-MATLAB, Simulink R2014b(бессрочно)

Перечень используемых профессиональных баз данных и информационных справочных систем:

1. -База данных ВИНТИ РАН(бессрочно)
2. -Информационные ресурсы ФГУ ФИПС(бессрочно)

8. Материально-техническое обеспечение дисциплины

Вид занятий	№ ауд.	Основное оборудование, стенды, макеты, компьютерная техника, предустановленное программное обеспечение, используемое для различных видов занятий
Лабораторные занятия	5266 (1)	Специализированная аудитория, оборудованная компьютерной техникой и стендами, позволяющими выполнять анализ и синтез систем автоматического управления (исследовать типовые соединения звеньев, выполнять оценку устойчивости, проводить процедуру коррекции).