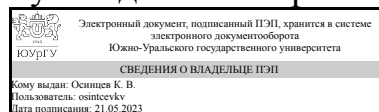


ЮЖНО-УРАЛЬСКИЙ ГОСУДАРСТВЕННЫЙ УНИВЕРСИТЕТ

УТВЕРЖДАЮ:
Руководитель направления



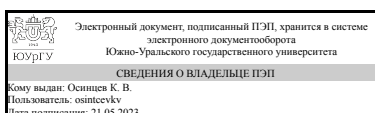
К. В. Осинцев

РАБОЧАЯ ПРОГРАММА

дисциплины ФД.02 Методы интенсификации тепломассообменных процессов
для направления 13.03.01 Теплоэнергетика и теплотехника
уровень Бакалавриат
форма обучения очная
кафедра-разработчик Промышленная теплоэнергетика

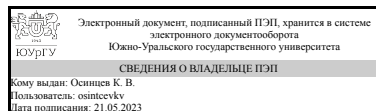
Рабочая программа составлена в соответствии с ФГОС ВО по направлению подготовки 13.03.01 Теплоэнергетика и теплотехника, утверждённым приказом Минобрнауки от 28.02.2018 № 143

Зав.кафедрой разработчика,
к.техн.н., доц.



К. В. Осинцев

Разработчик программы,
к.техн.н., доц., доцент



К. В. Осинцев

1. Цели и задачи дисциплины

Цели - изучить основы интенсификации процессов тепло- и массообмена, свойства жидких и газообразных теплоносителей в теплоэнергетике. Задачи - освоить теоретические и экспериментальные методы повышения эффективности теплообмена.

Краткое содержание дисциплины

1. Теоретические методы повышения энергоэффективности Влияние среднелогарифмического температурного напора 2. Экспериментальные методы повышения энергоэффективности Влияние коэффициентов теплоотдачи и теплопроводности 3. Изменение конструкции агрегатов Увеличение площади теплообмена 4. Виды теплоносителей Жидкие и газообразные теплоносители 5. Влияние скорости движения теплоносителя Способы увеличения скорости движения теплоносителей 6. Оптимальные параметры теплоносителя Оптимальные температура, давление 7. Влияние вспомогательного оборудования Потребление энергии на собственные нужды насосов, компрессоров и вентиляторов 8. Способы повышения эффективности работы вспомогательного оборудования Предварительная подготовка газов и жидкостей 9. Оценка эффективности тепловых схем ТЭС Влияние эффективности работы всех элементов схемы

2. Компетенции обучающегося, формируемые в результате освоения дисциплины

| Планируемые результаты освоения ОП ВО (компетенции) | Планируемые результаты обучения по дисциплине |
|--|---|
| ОПК-4 Способен демонстрировать применение основных способов получения, преобразования, транспорта и использования теплоты в теплотехнических установках и системах | Знает: основное и вспомогательное оборудование отопительных котельных; способы получения, преобразования, транспортировки и использования теплоты; основные уравнения течения жидкостей и газов; способы повышения интенсификации теплообмена; основы построения нейросетевых алгоритмов; способы утилизации твердых бытовых отходов. Умеет: работать с принципиальными тепловыми схемами котельных; применять методы получения, преобразования, транспортировки и использования теплоты в теплотехнических установках и системах; рассчитывать гидравлические потери; рассчитывать коэффициенты теплопередачи; рассчитывать оптимальные варианты построения нейросетей; рассчитывать технологические схемы комплексов по термической переработке твердых бытовых и промышленных отходов. Имеет практический опыт: в работе с технической документацией; в получении, преобразовании, транспортировке и использовании теплоты в теплотехнических установках и системах; расчета необходимого диаметра трубопровода и подбора насосного оборудования; расчета тепловых установок; по |

| | |
|--|---|
| | использованию нейросетей; в расчетах термического КПД установок по переработке отходов. |
|--|---|

3. Место дисциплины в структуре ОП ВО

| Перечень предшествующих дисциплин, видов работ учебного плана | Перечень последующих дисциплин, видов работ |
|---|---|
| 1.О.21 Механика жидкости и газа, 1.О.20 Теоретические основы теплообмена, Учебная практика (ознакомительная) (2 семестр) | ФД.05 Основы нейросетевой алгоритмизации тепловых процессов, ФД.03 Методы обработки экспериментальных и аналитических данных тепловых устройств, ФД.04 Методы повышения эффективности теплопередачи |

Требования к «входным» знаниям, умениям, навыкам студента, необходимым при освоении данной дисциплины и приобретенным в результате освоения предшествующих дисциплин:

| Дисциплина | Требования |
|---|---|
| 1.О.20 Теоретические основы теплообмена | Знает: основное и вспомогательное оборудование отопительных котельных; способы получения, преобразования, транспортировки и использования теплоты; основные уравнения течения жидкостей и газов; способы повышения интенсификации теплообмена; основы построения нейросетевых алгоритмов; способы утилизации твердых бытовых отходов. Умеет: работать с принципиальными тепловыми схемами котельных; применять методы получения, преобразования, транспортировки и использования теплоты в теплотехнических установках и системах; рассчитывать гидравлические потери; рассчитывать коэффициенты теплопередачи; рассчитывать оптимальные варианты построения нейросетей; рассчитывать технологические схемы комплексов по термической переработке твердых бытовых и промышленных отходов. Имеет практический опыт: в работе с технической документацией; в получении, преобразовании, транспортировке и использовании теплоты в теплотехнических установках и системах; расчета необходимого диаметра трубопровода и подбора насосного оборудования; расчета тепловых установок; по использованию нейросетей; в расчетах термического КПД установок по переработке отходов. |
| 1.О.21 Механика жидкости и газа | Знает: основное и вспомогательное оборудование отопительных котельных; способы получения, преобразования, транспортировки и использования теплоты; основные уравнения течения жидкостей и газов; способы повышения интенсификации теплообмена; основы |

| | |
|---|---|
| | <p>построения нейросетевых алгоритмов; способы утилизации твердых бытовых отходов. Умеет: работать с принципиальными тепловыми схемами котельных; применять методы получения, преобразования, транспортировки и использования теплоты в теплотехнических установках и системах; рассчитывать гидравлические потери; рассчитывать коэффициенты теплопередачи; рассчитывать оптимальные варианты построения нейросетей; рассчитывать технологические схемы комплексов термической переработке твердых бытовых и промышленных отходов. Имеет практический опыт: в работе с технической документацией; в получении, преобразовании, транспортировке и использовании теплоты в теплотехнических установках и системах; расчета необходимого диаметра трубопровода и подбора насосного оборудования; расчета тепловых установок; по использованию нейросетей; в расчетах термического КПД установок по переработке отходов.</p> |
| <p>Учебная практика (ознакомительная) (2 семестр)</p> | <p>Знает: основное и вспомогательное оборудование отопительных котельных; способы получения, преобразования, транспортировки и использования теплоты; основные уравнения течения жидкостей и газов; способы повышения интенсификации теплообмена; основы построения нейросетевых алгоритмов; способы утилизации твердых бытовых отходов. Умеет: работать с принципиальными тепловыми схемами котельных; применять методы получения, преобразования, транспортировки и использования теплоты в теплотехнических установках и системах; рассчитывать гидравлические потери; рассчитывать коэффициенты теплопередачи; рассчитывать оптимальные варианты построения нейросетей; рассчитывать технологические схемы комплексов термической переработке твердых бытовых и промышленных отходов. Имеет практический опыт: в работе с технической документацией; в получении, преобразовании, транспортировке и использовании теплоты в теплотехнических установках и системах; расчета необходимого диаметра трубопровода и подбора насосного оборудования; расчета тепловых установок; по использованию нейросетей; в расчетах термического КПД установок по переработке отходов.</p> |

4. Объём и виды учебной работы

Общая трудоемкость дисциплины составляет 3 з.е., 108 ч., 55,5 ч. контактной работы

| Вид учебной работы | Всего часов | Распределение по семестрам в часах | |
|--|-------------|------------------------------------|--|
| | | Номер семестра | |
| | | 4 | |
| Общая трудоёмкость дисциплины | 108 | 108 | |
| <i>Аудиторные занятия:</i> | 48 | 48 | |
| Лекции (Л) | 16 | 16 | |
| Практические занятия, семинары и (или) другие виды аудиторных занятий (ПЗ) | 16 | 16 | |
| Лабораторные работы (ЛР) | 16 | 16 | |
| <i>Самостоятельная работа (СРС)</i> | 52,5 | 52,5 | |
| подготовка к экзамену | 52,5 | 52,5 | |
| Консультации и промежуточная аттестация | 7,5 | 7,5 | |
| Вид контроля (зачет, диф.зачет, экзамен) | - | диф.зачет, КР | |

5. Содержание дисциплины

| № раздела | Наименование разделов дисциплины | Объем аудиторных занятий по видам в часах | | | |
|-----------|--|---|---|----|----|
| | | Всего | Л | ПЗ | ЛР |
| 1 | Теоретические методы повышения энергоэффективности. Влияние среднелогарифмического температурного напора | 12 | 4 | 4 | 4 |
| 2 | Экспериментальные методы повышения энергоэффективности. Влияние коэффициентов теплоотдачи и теплопроводности | 12 | 4 | 4 | 4 |
| 3 | Виды теплоносителей. Жидкие и газообразные теплоносители | 12 | 4 | 4 | 4 |
| 4 | Оптимальные параметры теплоносителя. Оптимальные температура, давление | 12 | 4 | 4 | 4 |

5.1. Лекции

| № лекции | № раздела | Наименование или краткое содержание лекционного занятия | Кол-во часов |
|----------|-----------|--|--------------|
| 1 | 1 | Теоретические методы повышения энергоэффективности. Влияние среднелогарифмического температурного напора | 4 |
| 2 | 2 | Экспериментальные методы повышения энергоэффективности. Влияние коэффициентов теплоотдачи и теплопроводности | 4 |
| 3 | 3 | Виды теплоносителей. Жидкие и газообразные теплоносители | 4 |
| 4 | 4 | Оптимальные параметры теплоносителя. Оптимальные температура, давление | 4 |

5.2. Практические занятия, семинары

| № занятия | № раздела | Наименование или краткое содержание практического занятия, семинара | Кол-во часов |
|-----------|-----------|--|--------------|
| 1 | 1 | Теоретические методы повышения энергоэффективности. Влияние среднелогарифмического температурного напора | 4 |

| | | | |
|---|---|--|---|
| 2 | 2 | Экспериментальные методы повышения энергоэффективности. Влияние коэффициентов теплоотдачи и теплопроводности | 4 |
| 3 | 3 | Виды теплоносителей. Жидкие и газообразные теплоносители | 4 |
| 4 | 4 | Оптимальные параметры теплоносителя. Оптимальные температура, давление | 4 |

5.3. Лабораторные работы

| № занятия | № раздела | Наименование или краткое содержание лабораторной работы | Кол-во часов |
|-----------|-----------|--|--------------|
| 1 | 1 | Теоретические методы повышения энергоэффективности. Влияние среднелогарифмического температурного напора | 4 |
| 2 | 2 | Экспериментальные методы повышения энергоэффективности. Влияние коэффициентов теплоотдачи и теплопроводности | 4 |
| 3 | 3 | Виды теплоносителей. Жидкие и газообразные теплоносители | 4 |
| 4 | 4 | Оптимальные параметры теплоносителя. Оптимальные температура, давление | 4 |

5.4. Самостоятельная работа студента

| Выполнение СРС | | | |
|-----------------------|---|---------|--------------|
| Подвид СРС | Список литературы (с указанием разделов, глав, страниц) / ссылка на ресурс | Семестр | Кол-во часов |
| подготовка к экзамену | Кутепов, А. М. Гидродинамика и теплообмен при парообразовании Учеб. пособие. - 3-е изд., испр. - М.: Высшая школа, 1986. - 448 с. Беннетт, К. О. Гидродинамика, теплообмен и массообмен К. О. Беннетт, Д. Е. Майерс; Пер. с англ. М. Г. Ассмус, В. М. Ентова; Под ред. Н. И. Гельперина, И. А. Чарного. - М.: Недра, 1966. - 726 с. ил. | 4 | 52,5 |

6. Фонд оценочных средств для проведения текущего контроля успеваемости, промежуточной аттестации

Контроль качества освоения образовательной программы осуществляется в соответствии с Положением о балльно-рейтинговой системе оценивания результатов учебной деятельности обучающихся.

6.1. Контрольные мероприятия (КМ)

| № КМ | Се-местр | Вид контроля | Название контрольного мероприятия | Вес | Макс. балл | Порядок начисления баллов | Учитывается в ПА |
|------|----------|------------------|-----------------------------------|-----|------------|---|--------------------------|
| 1 | 4 | Текущий контроль | Контрольное мероприятие №1 | 1 | 10 | Письменный опрос осуществляется на последнем занятии изучаемого раздела. Студенту задаются 5 вопросов из списка | дифференцированный зачет |

| | | | | | | | |
|---|---|------------------|----------------------------|---|--|--|--------------------------|
| | | | | | <p>контрольных вопросов.</p> <p>Время, отведенное на опрос - 30 минут</p> <p>При оценивании результатов мероприятия используется балльно-рейтинговая система оценивания результатов учебной деятельности обучающихся (утверждена приказом ректора от 24.05.2019 г. № 179)</p> <p>Правильный ответ на вопрос соответствует 2 баллам.</p> <p>Частично правильный ответ соответствует 1 баллу.</p> <p>Неправильный ответ на вопрос соответствует 0 баллов.</p> <p>Максимальное количество баллов – 10.</p> <p>Весовой коэффициент мероприятия – 1.</p> <p>Зачтено: рейтинг обучающегося за мероприятие больше или равно 60 %.</p> <p>Не зачтено: рейтинг обучающегося за мероприятие менее 60 %</p> | | |
| 2 | 4 | Текущий контроль | Контрольное мероприятие №2 | 1 | 10 | <p>Письменный опрос осуществляется на последнем занятии изучаемого раздела.</p> <p>Студенту задаются 5 вопросов из списка контрольных вопросов.</p> <p>Время, отведенное на опрос - 30 минут</p> <p>При оценивании результатов мероприятия используется балльно-рейтинговая система оценивания результатов учебной</p> | дифференцированный зачет |

| | | | | | | | |
|---|---|------------------|----------------------------|---|---|---|--------------------------|
| | | | | | <p>деятельности обучающихся (утверждена приказом ректора от 24.05.2019 г. № 179)</p> <p>Правильный ответ на вопрос соответствует 2 баллам.</p> <p>Частично правильный ответ соответствует 1 баллу.</p> <p>Неправильный ответ на вопрос соответствует 0 баллов.</p> <p>Максимальное количество баллов – 10.</p> <p>Весовой коэффициент мероприятия – 1.</p> <p>Зачтено: рейтинг обучающегося за мероприятие больше или равно 60 %.</p> <p>Не зачтено: рейтинг обучающегося за мероприятие менее 60 %</p> | | |
| 3 | 4 | Текущий контроль | Контрольное мероприятие №3 | 1 | 10 | <p>Письменный опрос осуществляется на последнем занятии изучаемого раздела. Студенту задаются 5 вопросов из списка контрольных вопросов.</p> <p>Время, отведенное на опрос - 30 минут</p> <p>При оценивании результатов мероприятия используется балльно-рейтинговая система оценивания результатов учебной деятельности обучающихся (утверждена приказом ректора от 24.05.2019 г. № 179)</p> <p>Правильный ответ на вопрос соответствует 2 баллам.</p> <p>Частично правильный ответ соответствует 1 баллу.</p> | дифференцированный зачет |

| | | | | | | | |
|---|---|------------------|----------------------------|---|----|---|--------------------------|
| | | | | | | <p>Неправильный ответ на вопрос соответствует 0 баллов.</p> <p>Максимальное количество баллов – 10.</p> <p>Весовой коэффициент мероприятия – 1.</p> <p>Зачтено: рейтинг обучающегося за мероприятие больше или равно 60 %.</p> <p>Не зачтено: рейтинг обучающегося за мероприятие менее 60 %</p> | |
| 4 | 4 | Текущий контроль | Контрольное мероприятие №4 | 1 | 10 | <p>Письменный опрос осуществляется на последнем занятии изучаемого раздела. Студенту задаются 5 вопросов из списка контрольных вопросов.</p> <p>Время, отведенное на опрос - 30 минут</p> <p>При оценивании результатов мероприятия используется балльно-рейтинговая система оценивания результатов учебной деятельности обучающихся (утверждена приказом ректора от 24.05.2019 г. № 179)</p> <p>Правильный ответ на вопрос соответствует 2 баллам.</p> <p>Частично правильный ответ соответствует 1 баллу.</p> <p>Неправильный ответ на вопрос соответствует 0 баллов.</p> <p>Максимальное количество баллов – 10.</p> <p>Весовой коэффициент мероприятия – 1.</p> <p>Зачтено: рейтинг обучающегося за</p> | дифференцированный зачет |

| | | | | | | | |
|---|---|------------------------|-----------------|---|---|---|------------------|
| | | | | | | мероприятие больше или равно 60 %. Не зачтено: рейтинг обучающегося за мероприятие менее 60 % | |
| 5 | 4 | Курсовая работа/проект | Курсовая работа | - | 9 | <p>Техническое задание выдается в первую неделю семестра. За две недели до окончания семестра студент демонстрирует и сдает преподавателю программный продукт. В процессе демонстрации программного продукта проверяется:</p> <ul style="list-style-type: none"> соответствие программы техническому заданию; работоспособность в различных режимах. <p>Преподаватель выставляет предварительную оценку и допускает студента к защите. В последнюю неделю семестра проводится защита КР. На защиту студент предоставляет:</p> <ol style="list-style-type: none"> 1. Развернутое техническое задание. 2. Программный продукт. 3. Пояснительную записку на 20-25 страницах в отпечатанном виде, содержащую описание разработки и соответствующие иллюстрации. 4. Программную документацию, указанную в разделе «Требования к программной документации» технического задания. <p>Защита курсовой</p> | кур-совые работы |

| | | | | | | |
|--|--|--|--|--|--|--|
| | | | | | <p>работы выполняется в комиссии, состоящей не менее, чем из двух преподавателей.</p> <p>На защите студент коротко (3-5 мин.) докладывает об основных проектных решениях, принятых в процессе разработки, и отвечает на вопросы членов комиссии.</p> <p>При оценивании результатов мероприятия используется балльно-рейтинговая система оценивания результатов учебной деятельности обучающихся (утверждена приказом ректора от 24.05.2019 г. № 179)</p> <p>Показатели оценивания:</p> <p>– Соответствие техническому заданию:</p> <p>3 балла – полное соответствие техническому заданию, работоспособность во всех режимах</p> <p>2 балла – полное соответствие техническому заданию, работоспособность в подавляющем большинстве режимов</p> <p>1 балл – не полное соответствие техническому заданию, работоспособность только в части режимов</p> <p>0 баллов – не соответствие техническому заданию, неработоспособность</p> | |
|--|--|--|--|--|--|--|

| | | | | | | |
|--|--|--|--|--|--|--|
| | | | | | <p>или работоспособность только в малой части режимов</p> <p>– Качество пояснительной записки:</p> <p>3 балла – пояснительная записка имеет логичное, последовательное изложение материала с соответствующими выводами и обоснованными положениями</p> <p>2 балла – пояснительная записка имеет грамотно изложенную теоретическую главу, в ней представлены достаточно подробный анализ и критический разбор практической деятельности, последовательное изложение материала с соответствующими выводами, однако с не вполне обоснованными положениями</p> <p>1 балл – пояснительная записка имеет теоретическую главу, базируется на практическом материале, но имеет поверхностный анализ, в ней просматривается непоследовательность изложения материала, представлены необоснованные положения</p> <p>0 балл – пояснительная записка не имеет анализа, не отвечает требованиям, изложенным в</p> | |
|--|--|--|--|--|--|--|

| | | | | | | |
|---|---|--------|--------------------|---|--|---|
| | | | | | <p>методических рекомендациях кафедры. В работе нет выводов либо они носят декларативный характер.</p> <p>– Защита курсовой работы:</p> <p>3 балла – при защите студент показывает глубокое знание вопросов темы, свободно оперирует данными исследования, вносит обоснованные предложения, легко отвечает на поставленные вопросы</p> <p>2 балла – при защите студент показывает знание вопросов темы, оперирует данными исследования, вносит предложения по теме исследования, без особых затруднений отвечает на поставленные вопросы</p> <p>1 балл – при защите студент проявляет неуверенность, показывает слабое знание вопросов темы, не всегда дает исчерпывающие аргументированные ответы на заданные вопросы</p> <p>0 баллов – при защите студент затрудняется отвечать на поставленные вопросы по ее теме, не знает теории вопроса, при ответе допускает существенные ошибки</p> <p>Максимальное количество баллов – 9.</p> | |
| 6 | 4 | Проме- | Дифференцированный | - | 50 | Экзамен проводится в дифференцированный |

| | | | | | |
|--|---------------------|-------|--|--|-------|
| | жуточная аттестация | зачет | | <p>форме компьютерного тестирования. Тест состоит из 25 вопросов, позволяющих оценить сформированность компетенций. На ответы отводится 1 час. При оценивании результатов мероприятия используется балльно-рейтинговая система оценивания результатов учебной деятельности обучающихся (утверждена приказом ректора от 24.05.2019 г. № 179) Правильный ответ на вопрос соответствует 2 баллам. Неправильный ответ на вопрос соответствует 0 баллов. Максимальное количество баллов – 50.</p> | зачет |
|--|---------------------|-------|--|--|-------|

6.2. Процедура проведения, критерии оценивания

| Вид промежуточной аттестации | Процедура проведения | Критерии оценивания |
|------------------------------|---|--|
| дифференцированный зачет | <p>Экзамен проводится в форме компьютерного тестирования. Тест состоит из 25 вопросов, позволяющих оценить сформированность компетенций. На ответы отводится 1 час. При оценивании результатов мероприятия используется балльно-рейтинговая система оценивания результатов учебной деятельности обучающихся (утверждена приказом ректора от 24.05.2019 г. № 179) Правильный ответ на вопрос соответствует 2 баллам. Неправильный ответ на вопрос соответствует 0 баллов. Максимальное количество баллов – 50.</p> | <p>В соответствии с пп. 2.5, 2.6 Положения</p> |
| курсовые работы | <p>Техническое задание выдается в первую неделю семестра. За две недели до окончания семестра студент демонстрирует и сдает преподавателю программный продукт. В процессе демонстрации программного продукта проверяется: соответствие программы техническому заданию; работоспособность в различных режимах. Преподаватель выставляет предварительную оценку и допускает студента к защите. В последнюю</p> | <p>В соответствии с п. 2.7 Положения</p> |

| | | |
|--|---|--|
| | неделю семестра проводится защита КР. При оценивании результатов мероприятия используется балльно-рейтинговая система оценивания результатов учебной деятельности обучающихся (утверждена приказом ректора от 24.05.2019 г. № 179). | |
|--|---|--|

6.3. Паспорт фонда оценочных средств

| Компетенции | Результаты обучения | № КМ | | | | | |
|-------------|---|------|---|---|---|---|---|
| | | 1 | 2 | 3 | 4 | 5 | 6 |
| ОПК-4 | Знает: основное и вспомогательное оборудование отопительных котельных; способы получения, преобразования, транспортировки и использования теплоты; основные уравнения течения жидкостей и газов; способы повышения интенсификации теплообмена; основы построения нейросетевых алгоритмов; способы утилизации твердых бытовых отходов. | + | + | + | + | + | + |
| ОПК-4 | Умеет: работать с принципиальными тепловыми схемами котельных; применять методы получения, преобразования, транспортировки и использования теплоты в теплотехнических установках и системах; рассчитывать гидравлические потери; рассчитывать коэффициенты теплопередачи; рассчитывать оптимальные варианты построения нейросетей; рассчитывать технологические схемы комплексов по термической переработке твердых бытовых и промышленных отходов. | + | + | + | + | + | + |
| ОПК-4 | Имеет практический опыт: в работе с технической документацией; в получении, преобразовании, транспортировке и использовании теплоты в теплотехнических установках и системах; расчета необходимого диаметра трубопровода и подбора насосного оборудования; расчета тепловых установок; по использованию нейросетей; в расчетах термического КПД установок по переработке отходов. | + | + | + | + | + | + |

Типовые контрольные задания по каждому мероприятию находятся в приложениях.

7. Учебно-методическое и информационное обеспечение дисциплины

Печатная учебно-методическая документация

а) основная литература:

1. Зайцев, Л. К. Техническая термодинамика и тепломассообмен. Метод. указания, программа курса и контрол. задания для студентов-заоч. специальности 101200 Л. К. Зайцев; Под ред. А. И. Грибанова; Юж.-Урал. гос. ун-т, Каф. Пром. теплоэнергетика; Юж.-Урал. гос. ун-т, Каф. Пром. теплоэнергетика; ЮУрГУ. - Челябинск: Издательство ЮУрГУ, 2001. - 30,[1] с. электрон. версия
2. Лыков, А. В. Тепломассообмен [Текст] справочник А. В. Лыков. - 2-е изд., перераб. и доп. - М.: Энергия, 1978. - 479 с. ил.

б) дополнительная литература:

Не предусмотрена

в) отечественные и зарубежные журналы по дисциплине, имеющиеся в библиотеке:

1. Теплоэнергетика, подшивка журналов за 2012-2015 г.г.

г) методические указания для студентов по освоению дисциплины:

1. Рабочая программа дисциплины "Исследование и повышение энергоэффективности процессов теплообмена в теплоэнергетике"

из них: учебно-методическое обеспечение самостоятельной работы студента:

Электронная учебно-методическая документация

| № | Вид литературы | Наименование ресурса в электронной форме | Библиографическое описание |
|---|---------------------------|---|--|
| 1 | Основная литература | Электронно-библиотечная система издательства Лань | Макаров, А.Н. Теплообмен в электродуговых и факельных металлургических печах и энергетических установках. [Электронный ресурс] — Электрон. дан. — СПб. : Лань, 2014. — 384 с. https://e.lanbook.com/book/116903 |
| 2 | Дополнительная литература | Электронно-библиотечная система издательства Лань | Цветков, О.Б. Термодинамика. Теплопередача. [Электронный ресурс] / О.Б. Цветков, Ю.А. Лаптев. — Электрон. дан. — СПб. : НИУ ИТМО, 2013. — 54 с. https://e.lanbook.com/book/116903 |

Перечень используемого программного обеспечения:

1. ANSYS-ANSYS Academic Multiphysics Campus Solution (Mechanical, Fluent, CFX, Workbench, Maxwell, HFSS, Simplorer, Designer, PowerArtist, RedHawk)(бессрочно)

Перечень используемых профессиональных баз данных и информационных справочных систем:

1. -База данных ВИНТИ РАН(бессрочно)

8. Материально-техническое обеспечение дисциплины

| Вид занятий | № ауд. | Основное оборудование, стенды, макеты, компьютерная техника, предустановленное программное обеспечение, используемое для различных видов занятий |
|---------------------------------|-------------|--|
| Лекции | 259а (1) | Компьютерная техника, установка компьютерного моделирования процессов теплообмена |
| Практические занятия и семинары | 272а (1) | проектор, подвесной экран, компьютер |