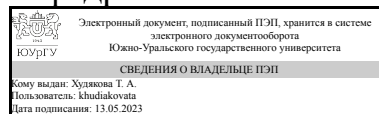


УТВЕРЖДАЮ:  
Заведующий выпускающей  
кафедрой



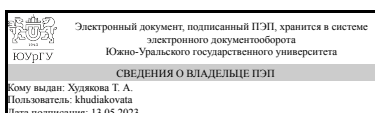
Т. А. Худякова

## РАБОЧАЯ ПРОГРАММА

дисциплины 1.Ф.М0.03 Технологии создания интернет-приложений  
для направления 09.04.03 Прикладная информатика  
уровень Магистратура  
магистерская программа Системы корпоративного управления  
форма обучения очная  
кафедра-разработчик Цифровая экономика и информационные технологии

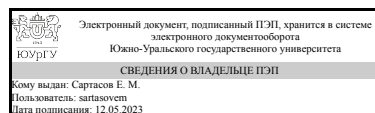
Рабочая программа составлена в соответствии с ФГОС ВО по направлению подготовки 09.04.03 Прикладная информатика, утверждённым приказом Минобрнауки от 19.09.2017 № 916

Зав.кафедрой разработчика,  
Д.ЭКОН.Н., доц.



Т. А. Худякова

Разработчик программы,  
к.техн.н., доц., доцент



Е. М. Сартасов

## 1. Цели и задачи дисциплины

Цель дисциплины: Научиться создавать интернет-приложения  
Задачи дисциплины:

1. Изучить принципы построения интернет-приложений.
2. Освоить инструментальные средства создания интернет-приложений.
3. Научиться использовать языки программирования JavaScript, PHP, ASP.NET
4. Научиться отлаживать интернет-приложения.

## Краткое содержание дисциплины

Принципы построения интернет-приложений. Инструментальные средства создания интернет-приложений. Языки программирования JavaScript, PHP, ASP. Технологии AJAX, ASP.NET и др. Отладка интернет-приложения.

## 2. Компетенции обучающегося, формируемые в результате освоения дисциплины

Планируемые результаты освоения ОП ВО (компетенции)	Планируемые результаты обучения по дисциплине
УК-2 Способен управлять проектом на всех этапах его жизненного цикла	Знает: методику интервьюирования представителей заказчика, технологию построения базовых планов проекта; алгоритмы управления проектами различной степени сложности; этапы внедрения КИС; Умеет: работать с современными программными средствами данной проблемной ориентации; проектировать структуру хранения данных для ИС, Имеет практический опыт: анализа документов участвующие в автоматизации, настройки алгоритмов и интерфейсов; разработки проектов в избранной профессиональной сфере; методами оценки эффективности проекта, а также потребности в ресурсах;
ПК-1 Способен применять современные методы и инструментальные средства прикладной информатики для автоматизации и информатизации решения прикладных задач различных классов и создания ИС.	Знает: правила выделения процессов в организации. Парадигмы улучшения бизнес-процессов[1]; научные подходы к автоматизации информационных процессов и информатизации предприятий Умеет: применять стандарты качества ISO-9000:2000; применять требуемые программные архитектуры и платформы к автоматизации информационных процессов и информатизации предприятий и организаций; применять требуемые программные архитектуры и платформы к автоматизации информационных процессов Имеет практический опыт: навыками применения методики быстрого анализа решения (FAST). Навыками перепроектирования процесса; формализации задач прикладной информатики; использования программных средства для проведения исследований; применения различных подходов к

	автоматизации информационных процессов
ПК-3 Способен проектировать информационные процессы и системы	<p>Знает: стандарты управления проектом, методику формирования проекта информатизации предприятия;</p> <p>Умеет: применять стандарты в практической работе, исследовать различные подходы к проектированию информационных процессов и систем;</p> <p>Имеет практический опыт: применения методов управления проектами (метод критического пути, метод освоенного объема и др.), методов расчета сроков исполнения работ, стоимости проекта и планирования потребности в ресурсах,</p>
ПК-7 Способен интегрировать компоненты и сервисы ИС.	<p>Знает: подходы к интеграции компонентов и сервисов ИС; основные принципы проектирования интероперабельных сервисно-ориентированных систем, основы современных веб- технологий,</p> <p>Умеет: Проектировать топологию сервисов. Публиковать созданные сервисы в глобальной и локальной сетях. Администрировать сервисы. Проектировать универсальные веб-сервисы, которые могут использоваться на как можно большем числе платформ,;</p> <p>Имеет практический опыт: ). Навыками реинжиниринга информационных процессов с учётом необходимости обеспечения межплатформенного взаимодействия при реализации их компьютерной поддержки</p>
ПК-8 Способен разрабатывать, обеспечивать функционирование и управлять развитием баз данных.	<p>Знает: методики построения моделей данных,; принцип разработки, построения и развития баз данных для функционирования интернет-приложений, методологии разработки программного обеспечения</p> <p>Умеет: проектировать структуру БД, предусматривая возможности развития; применять метода и средства проектирования баз данных,</p> <p>Имеет практический опыт: практический опыт: построения и эксплуатации БД; создания, модификации и развития интернет-приложений, использующих базы данных, адаптация приложений к модификации и развитию баз данных</p>

### 3. Место дисциплины в структуре ОП ВО

Перечень предшествующих дисциплин, видов работ учебного плана	Перечень последующих дисциплин, видов работ
Информационные хранилища, Суперкомпьютерное моделирование технических устройств и процессов, Методология и технология проектирования информационных систем, Технологии компьютерного зрения в	Не предусмотрены

корпоративных системах, Проектирование и совершенствование архитектуры предприятия, Анализ данных	
--	--

Требования к «входным» знаниям, умениям, навыкам студента, необходимым при освоении данной дисциплины и приобретенным в результате освоения предшествующих дисциплин:

Дисциплина	Требования
Анализ данных	Знает: Теорию и методы проектирования баз данных Умеет: создавать базы данных различного масштаба, в том числе распределенные Имеет практический опыт: разработки, внедрения и администрирования баз данных
Проектирование и совершенствование архитектуры предприятия	Знает: Стандарты, подходы, методы и средства создания архитектуры предприятия, актуальные источники профессиональной информации, основные нотации моделирования бизнес-процессов; основные подходы к проектированию архитектуры предприятия; основные принципы и методики описания и разработки архитектуры предприятия понятие архитектуры предприятия, методологии и инструментальные средства разработки моделей архитектуры предприятия методики организации и планирования архитектурного процесса и оценки зрелости архитектуры предприятия Умеет: анализировать архитектуру предприятия и выбирать средства для реализации задач по совершенствованию архитектуры предприятия и ИС, рассматривать возникающие задачи в междисциплинарном контексте., анализировать информационные потоки, моделировать бизнес-процессы предприятия, систематизировать документооборот; использовать в своей деятельности отечественные и международные стандарты; работать с современными программными средствами данной проблемной ориентации, разрабатывать и анализировать архитектуру предприятия; применять современные модели разработки архитектуры предприятия; сравнивать различные методики проектирования архитектуры предприятия Имеет практический опыт: Планирования и организации проекта создания и развития архитектуры предприятия и ИС., построения моделей бизнес-процессов, разработки архитектуры предприятия методами разработки и совершенствовании архитектуры предприятия; современными технологиями и инструментами проектирования архитектуры предприятия
Суперкомпьютерное моделирование технических устройств и процессов	Знает: Особенности исследований при применении суперкомпьютерных технологий,

	<p>базовые понятия параллельных вычислений; основные понятия о параллельных вычислительных системах; пакеты программ, которые используются для решения задач на суперкомпьютерах; базовые понятия об эффективности параллельных вычислений., Базовые понятия об эффективности параллельных вычислений., теоретические методы и алгоритмы создания информационных систем Умеет: Оценивать необходимость применения современных параллельных вычислительных систем для исследовательских задач, решать задачи на параллельных вычислительных системах с применением специализированных программных пакетов, работать с очередью задач на суперкомпьютере; управлять задачами, которые решаются на суперкомпьютере., Работать в эмуляторе терминала PuTTY, который позволяет осуществлять удаленный терминальный доступ к суперкомпьютеру., разрабатывать программы для информационных систем Имеет практический опыт: Применения основ технологий современных высокопроизводительных вычислений при решении практических задач, применения основ технологий современных высокопроизводительных вычислений; решения задач на суперкомпьютере в специализированных программных средах. обмена файлами между суперкомпьютером и персональным компьютером., Выполнения расчетных задач на суперкомпьютере., разработки и внедрения программ для информационных систем</p>
<p>Методология и технология проектирования информационных систем</p>	<p>Знает: принципы работы команды разработчиков информационных систем, правила взаимодействия между членами команды. , способы разработки программных средств и проектов., методы управления проектами; этапы жизненного цикла проекта., принципы построения программного и аппаратного обеспечения информационных и автоматизированных систем, Методы и средства проектирования информационных систем Умеет: разрабатывать документацию для ознакомления другими членами команды своей части разработки, разрабатывать свою часть информационной системы., управлять разработкой программных средств и проектов, разрабатывать и анализировать альтернативные варианты проектов для достижения намеченных результатов; разрабатывать проекты, определять целевые этапы и основные направления работ., разрабатывать и модернизировать программное и аппаратное обеспечение информационных и автоматизированных систем, пользоваться</p>

	<p>программными средствами для разработки и эксплуатации ИС Имеет практический опыт: состыковывать свои части информационной системы с остальными частями, тестировать части коллег., управления группой разработчиков программных средств и проектов, разработки проектов в избранной профессиональной сфере; методами оценки эффективности проекта, а также потребности в ресурсах., разработки и модификации информационных систем, тестирования своих частей и частей коллег., внедрения и использования информационных систем</p>
Информационные хранилища	<p>Знает: Жизненный цикл проекта разработки ИС, связь этапов разработки с разработкой информационных хранилищ данных., Проблемы интеграции информационных ресурсов в информационных хранилищах, Общие свойства и структура информационных хранилищ, методологию построения информационных хранилищ, правила интеграции информационных ресурсов в информационных хранилищах Умеет: Проектировать структуру хранения данных для ИС, рассматривая перспективные возможности модернизации., Анализировать текущее состояние ИС и формулировать предложения по модернизации., Использовать современные технологии и программные среды для построения информационных хранилищ. Имеет практический опыт: Формирования описания данных ИС., Анализа предметной области, выбора метода реализации информационных хранилищ, использования аналитических платформ для анализа данных информационных хранилищ., Построения хранилищ данных с применением современных программных сред.</p>
Технологии компьютерного зрения в корпоративных системах	<p>Знает: Современные технологии обработки изображений, теоретические и инструментальные средства автоматизации прикладных задач и возможные сферы использования методов компьютерного зрения, Современные источники информации в профессиональной сфере, междисциплинарные связи в задачах компьютерного зрения., Современное состояние научных исследований в области компьютерного зрения. Умеет: Разрабатывать алгоритмы обработки изображений для решения задач компьютерного зрения, в том числе с применением интеллектуальных технологий, выявлять особенности ИС различных классов и обосновывать возможность использования технологий компьютерного зрения в прикладных задачах, Осуществлять поиск информации для изучения текущего состояния разработок в</p>

	исследуемой области, Анализировать прикладную область и исследовать возможности применения результатов исследований в области обработки изображений для решения задач автоматизации. Имеет практический опыт: Разработки программных приложений для задач компьютерного зрения, составления проектных предложений по использованию компьютерного зрения в задачах автоматизации, самостоятельного изучения методик обработки изображений в задачах компьютерного зрения, Использования технологий компьютерного зрения для решения прикладных задач.
--	--

#### 4. Объём и виды учебной работы

Общая трудоемкость дисциплины составляет 6 з.е., 216 ч., 123,75 ч. контактной работы

Вид учебной работы	Всего часов	Распределение по семестрам в часах	
		Номер семестра	
		3	4
Общая трудоёмкость дисциплины	216	108	108
<i>Аудиторные занятия:</i>	108	48	60
Лекции (Л)	28	16	12
Практические занятия, семинары и (или) другие виды аудиторных занятий (ПЗ)	80	32	48
Лабораторные работы (ЛР)	0	0	0
<i>Самостоятельная работа (СРС)</i>	92,25	53,75	38,5
Подготовка к промежуточной аттестации (экзамен)	10	0	10
Подготовка к промежуточной аттестации (курсовой проект)	18,5	0	18.5
Подготовка к промежуточной аттестации (зачет)	10	10	0
Подготовка к текущей аттестации	53,75	43.75	10
Консультации и промежуточная аттестация	15,75	6,25	9,5
Вид контроля (зачет, диф.зачет, экзамен)	-	зачет	экзамен,КП

#### 5. Содержание дисциплины

№ раздела	Наименование разделов дисциплины	Объем аудиторных занятий по видам в часах			
		Всего	Л	ПЗ	ЛР
1	Принципы построения интернет-приложений	10	4	6	0
2	Инструментальные средства создания интернет-приложений	8	2	6	0
3	Разработка клиентской части интернет приложений	32	8	24	0
4	Разработка серверной части интернет приложений	40	10	30	0
5	Размещение интернет приложений на различных видах хостинга	18	4	14	0

## 5.1. Лекции

№ лекции	№ раздела	Наименование или краткое содержание лекционного занятия	Кол-во часов
1	1	Принципы построения интернет-приложений	2
2	1	Структура интернет-приложения	2
3	2	Инструментальные средства создания интернет-приложений	2
4	3	Язык разметки интернет страниц HTML	2
5	3	Таблицы стилей интернет приложений CSS	2
6	3	Язык программирования клиентской части интернет приложения JavaScript	2
7	3	Отладка клиентской части интернет-приложений	2
8	4	Язык программирования серверной части интернет приложения PHP	2
9	4	Язык программирования серверной части интернет приложения ASP	2
10	4	Технология взаимодействия клиентской и серверной частей интернет приложения AJAX	2
11	4	Интегрированная среда разработки интернет приложений ASP.NET	2
12	4	Отладка серверной части интернет приложения	2
13	5	Размещение интернет приложений на хостинге кафедры	2
14	5	Размещение интернет приложений на стороннем хостинге	2

## 5.2. Практические занятия, семинары

№ занятия	№ раздела	Наименование или краткое содержание практического занятия, семинара	Кол-во часов
1	1	Принципы построения интернет-приложений	2
2	1	Структура интернет-приложения	2
3	1	Взаимодействие интернет-приложений с другими видами приложений	2
4	2	Инструментальные средства создания интернет-приложений	2
5	2	Веб-серверы и браузеры	2
6	2	Интегрированные оболочки для создания интернет-приложений	2
7	3	Язык разметки интернет страниц HTML	2
8	3	Списки и таблицы в HTML	2
9	3	Формы в HTML	2
10	3	Дополнительные возможности HTML версии 5	2
11	3	Каскадные таблицы стилей CSS	2
12	3	Классы и псевдоклассы в CSS	2
13	3	Дополнительные возможности CSS версии 3	2
14	3	Основные конструкции языка программирования клиентской части интернет-приложений JavaScript	2
15	3	Массивы в JavaScript	2
16	3	Объектно-ориентированное программирование в JavaScript	2
17	3	Объектная модель интернет-страниц	2
18	3	Отладка клиентской части интернет-приложения	2
19	4	Язык программирования серверной части интернет приложения PHP	2
20	4	Массивы в PHP	2
21	4	Объектно-ориентированное программирование в PHP	2
22	4	Объектная модель интернет-сервера	2
23	4	Работа с базами данных на PHP	2



24	4	Отладка PHP программ	2
25	4	Основные конструкции языка программирования серверной части интернет-приложений ASP	2
26	4	Объектная модель ASP	2
27	4	Работа с базами данных на ASP	2
28	4	Интегрированная среда разработки интернет-приложений ASP.NET	2
29	4	Объектно-ориентированное программирование на ASP.NET	2
30	4	Объектная модель ASP	2
31	4	Работа с базами данных на ASP.NET	2
32	4	Отладка программ на ASP.NET	2
33	4	Средство взаимодействия клиентских и серверных программ без перезагрузки страницы AJAX	2
34	5	Выбор хостинга для интернет приложений	2
35	5	Особенности хостинга для Apache серверов	2
36	5	Особенности хостинга для IIS серверов	2
37	5	Базы данных на хостинге	2
38	5	Перенос интернет-приложений с одного хостинга на другой	2
39	5	Отладка передачи данных между клиентом и сервером	2
40	5	Полная отладка интернет-приложений	2

### 5.3. Лабораторные работы

Не предусмотрены

### 5.4. Самостоятельная работа студента

Выполнение СРС			
Подвид СРС	Список литературы (с указанием разделов, глав, страниц) / ссылка на ресурс	Семестр	Кол-во часов
Подготовка к промежуточной аттестации (экзамен)	004.4(07)п С207 Саргасов, Е. М. Интернет-программирование : учеб. пособие по направлению "Приклад. информатика" / Е. М. Саргасов ; Юж.-Урал. гос. ун-т, Каф. Информ. технологии в экономике ; ЮУрГУ .Челябинск : Издательский Центр ЮУрГУ , 2019? 143 с. URL: <a href="http://www.lib.susu.ac.ru/ftd?base=SUSU_METHOD&amp;key=000564967">http://www.lib.susu.ac.ru/ftd?base=SUSU_METHOD&amp;key=000564967</a> стр. 111-140	4	10
Подготовка к промежуточной аттестации (курсовой проект)	004.4(07)п С207 Саргасов, Е. М. Интернет-программирование : учеб. пособие по направлению "Приклад. информатика" / Е. М. Саргасов ; Юж.-Урал. гос. ун-т, Каф. Информ. технологии в экономике ; ЮУрГУ .Челябинск : Издательский Центр ЮУрГУ , 2019? 143 с. URL: <a href="http://www.lib.susu.ac.ru/ftd?base=SUSU_METHOD&amp;key=000564967">http://www.lib.susu.ac.ru/ftd?base=SUSU_METHOD&amp;key=000564967</a> стр. 53-112	4	18,5
Подготовка к промежуточной аттестации (зачет)	004.4(07)п С207 Саргасов, Е. М. Интернет-программирование : учеб. пособие по направлению "Приклад. информатика" / Е. М. Саргасов ; Юж.-Урал. гос. ун-т, Каф. Информ. технологии в экономике ; ЮУрГУ .Челябинск : Издательский Центр ЮУрГУ , 2019? 143 с. URL: <a href="http://www.lib.susu.ac.ru/ftd?base=SUSU_METHOD&amp;key=000564967">http://www.lib.susu.ac.ru/ftd?base=SUSU_METHOD&amp;key=000564967</a> стр. 10-39	3	10
Подготовка к	004.4(07)п С207 Саргасов, Е. М. Интернет-программирование :	4	10

текущей аттестации	учеб. пособие по направлению "Приклад. информатика" / Е. М. Сартасов ; Юж.-Урал. гос. ун-т, Каф. Информ. технологии в экономике ; ЮУрГУ .Челябинск : Издательский Центр ЮУрГУ , 2019? 143 с. URL: <a href="http://www.lib.susu.ac.ru/ftd?base=SUSU_METHOD&amp;key=000564967">http://www.lib.susu.ac.ru/ftd?base=SUSU_METHOD&amp;key=000564967</a> стр. 43-101		
Подготовка к текущей аттестации	004.4(07)п С207 Сартасов, Е. М. Интернет-программирование : учеб. пособие по направлению "Приклад. информатика" / Е. М. Сартасов ; Юж.-Урал. гос. ун-т, Каф. Информ. технологии в экономике ; ЮУрГУ .Челябинск : Издательский Центр ЮУрГУ , 2019? 143 с. URL: <a href="http://www.lib.susu.ac.ru/ftd?base=SUSU_METHOD&amp;key=000564967">http://www.lib.susu.ac.ru/ftd?base=SUSU_METHOD&amp;key=000564967</a> стр. 4-42	3	43,75

## 6. Фонд оценочных средств для проведения текущего контроля успеваемости, промежуточной аттестации

Контроль качества освоения образовательной программы осуществляется в соответствии с Положением о балльно-рейтинговой системе оценивания результатов учебной деятельности обучающихся.

### 6.1. Контрольные мероприятия (КМ)

№ КМ	Се-мestr	Вид контроля	Название контрольного мероприятия	Вес	Макс. балл	Порядок начисления баллов	Учитывается в ПА
1	3	Текущий контроль	Разработка программы изменения цветов с использованием радиокнопок, флажков и поля со списком	1	4	Критерии оценивания: 4 балла - расчеты выполнены в полном объеме (заполнены все таблицы), корректно (отсутствуют ошибки в расчетах), в выводах представлен анализ всех показателей, присутствующих в таблицах 3 балла - расчеты выполнены в полном объеме (заполнены все таблицы), корректно (отсутствуют ошибки в расчетах), в выводах представлен анализ не всех показателей, присутствующих в таблицах 2 балла - расчеты выполнены в полном объеме (заполнены все таблицы), не совсем корректно (присутствуют ошибки в расчетах 2-3 показателей), в выводах представлен анализ не всех показателей, присутствующих в таблицах 1 балл - расчеты выполнены в полном объеме (заполнены все таблицы), не совсем корректно (присутствуют ошибки в расчетах 2-3 показателей), выводы отсутствуют	зачет

						0 баллов - работа не представлена или представлена, но с частичным заполнением таблиц, выводы отсутствуют Максимальное количество баллов – 4.	
2	3	Текущий контроль	Разработка формы регистрации и записи данных в базу	1	4	Критерии оценивания: 4 балла - расчеты выполнены в полном объеме (заполнены все таблицы), корректно (отсутствуют ошибки в расчетах), в выводах представлен анализ всех показателей, присутствующих в таблицах 3 балла - расчеты выполнены в полном объеме (заполнены все таблицы), корректно (отсутствуют ошибки в расчетах), в выводах представлен анализ не всех показателей, присутствующих в таблицах 2 балла - расчеты выполнены в полном объеме (заполнены все таблицы), не совсем корректно (присутствуют ошибки в расчетах 2-3 показателей), в выводах представлен анализ не всех показателей, присутствующих в таблицах 1 балл - расчеты выполнены в полном объеме (заполнены все таблицы), не совсем корректно (присутствуют ошибки в расчетах 2-3 показателей), выводы отсутствуют 0 баллов - работа не представлена или представлена, но с частичным заполнением таблиц, выводы отсутствуют Максимальное количество баллов – 4.	зачет
3	3	Промежуточная аттестация	Мероприятие промежуточной аттестации (зачет)	-	8	На зачете происходит оценивание знаний, умений и приобретенного опыта обучающихся на основе полученных оценок за контрольно-рейтинговые мероприятия текущего контроля. При недостаточной и/или не устраивающей студента величине рейтинга ему может быть предложено пройти собеседование с преподавателем по основным разделам дисциплины. В результате складывается совокупный рейтинг студента, который позволяет получить зачет по дисциплине, который проставляется в ведомость, зачетную книжку студента. Зачтено:	зачет

						Величина рейтинга обучающегося по дисциплине 60% и более. Не зачтено: Величина рейтинга обучающегося по дисциплине 0...59 %.	
4	4	Текущий контроль	Выбор хостинга.	1	5	<p>В процессе собеседования осуществляется контроль освоения компетенций студентом.</p> <p>Собеседование проводится с целью проверки уровня знаний, умений, приобретенного опыта, понимания студентом основных методов и законов изучаемой дисциплины, возможности дополнительно повысить свой рейтинг.</p> <p>Критерии оценивания:</p> <ul style="list-style-type: none"> <li>- даны полные, развернутые ответы на заданные вопросы, студент ориентируется в основных категориях курса - 5 баллов;</li> <li>- даны ответы на заданные вопросы, студент ориентируется в основных категориях курса с некоторыми затруднениями - 4 балла;</li> <li>- даны частичные ответы на заданные вопросы, студент имеет затруднения в описании основных категорий курса - 3 балла;</li> <li>- даны поверхностные ответы на заданные вопросы, студент не ориентируется в основных категориях курса - 2 балла;</li> <li>- студент не ответил на большую часть заданных вопросов, имеет существенные затруднения в категориях курса - 1 балл;</li> <li>- студент не ориентируется в основных категориях курса - 0 баллов.</li> </ul> <p>Максимальное количество баллов – 5 за задание</p>	экзамен
5	4	Текущий контроль	Разработать многостраничное интернет-приложение при помощи ASP.NET	1	5	<p>В процессе собеседования осуществляется контроль освоения компетенций студентом.</p> <p>Собеседование проводится с целью проверки уровня знаний, умений, приобретенного опыта, понимания студентом основных методов и законов изучаемой дисциплины, возможности дополнительно повысить свой рейтинг.</p> <p>Критерии оценивания:</p> <ul style="list-style-type: none"> <li>- даны полные, развернутые ответы на заданные вопросы, студент ориентируется в основных категориях курса - 5 баллов;</li> </ul>	экзамен

					<p>- даны ответы на заданные вопросы, студент ориентируется в основных категориях курса с некоторыми затруднениями - 4 балла;</p> <p>- даны частичные ответы на заданные вопросы, студент имеет затруднения в описании основных категорий курса - 3 балла;</p> <p>- даны поверхностные ответы на заданные вопросы, студент не ориентируется в основных категориях курса - 2 балла;</p> <p>- студент не ответил на большую часть заданных вопросов, имеет существенные затруднения в категориях курса - 1 балл;</p> <p>- студент не ориентируется в основных категориях курса - 0 баллов.</p> <p>Максимальное количество баллов – 5 за задание</p>	
6	4	Промежуточная аттестация	Мероприятие промежуточной аттестации (тестирование по итогам освоения дисциплины)	-	<p>Критерии оценивания:</p> <p>5 баллов выставляется студенту, продемонстрировавшему полное соответствие всем требованиям, умеет доступно и понятно передать содержание выполненного задания, имеет высокий уровень компетентности в рамках предмета исследования, владеет категориальным аппаратом исследования, методологической, методической, нормативной и статистической базой исследования; полностью раскрыл полученные результаты, владеет голосом и умеет привлечь внимание; дает краткие, аргументированные, уверенные и по существу ответы на дополнительные вопросы.</p> <p>4 балла выставляется студенту, который показал достаточное соответствие требованиям при защите результатов выполненных заданий, компетентен в предмете исследования, при этом в используемой аргументации имеются незначительные несоответствия и неточности, достаточно грамотно, хорошим языком, с соблюдением норм деловой речи излагает материал, ведет коммуникацию, формулирует выводы и практические рекомендации, дает достаточно аргументированные ответы на</p>	экзамен

					<p>дополнительные вопросы, но с незначительными затруднениями. 3 балла выставляется студенту, который показывает знания предмета исследования, но при ответе отсутствует явная связь между проведенным в задании анализом и выводами, нет четкости полученных результатов, содержание задания передано не совсем доступно, наблюдаются ошибки в использовании категориального аппарата исследования, имеет затруднения в нормах профессиональной речи, чувствует себя неуверенно при раскрытии предмета исследования, ответы на дополнительные вопросы, вызывают определенные затруднения.</p> <p>2 балла выставляется студенту, выполнившему требования к защите результатов заданий с существенными нарушениями, показал низкий уровень компетентности в рамках предмета исследования, студент затрудняется в ответах на дополнительные вопросы.</p> <p>1 балл выставляется студенту, существенным образом испытывающему затруднения при защите результатов выполненных заданий, выводы и рекомендации не логичны, низкий уровень владения категориальным аппаратом с наличием грубых ошибок в его использовании, студент не способен подтвердить личный вклад в разработку задания, дать ответы на дополнительные вопросы;</p> <p>0 баллов выставляется студенту, который существенным образом не владеет представленными результатами либо не выполнил задание в полном объеме.</p> <p>Максимальное количество баллов – 5</p>		
7	4	Курсовая работа/проект	Разработка сайта по теме дипломного проекта	-	5	<p>Защита курсового проекта проводится в форме собеседования, во время которого студент делает краткое сообщение о теме, актуальности и содержании проекта и отвечает на дополнительные вопросы. Показатели оценивания: 5 баллов – содержание проекта</p>	курсовые проекты

					<p>полностью соответствует заданию, оформление выполнено по требованиям методических указаний, ответы на вопросы чёткие и полные;</p> <p>4 балла – содержание проекта полностью соответствует заданию, оформление выполнено по требованиям методических указаний, ответы на вопросы не чёткие или не полные;</p> <p>3 балла – содержание проекта полностью соответствует заданию, оформление выполнено с нарушениями требований методических указаний, ответы на вопросы не чёткие или не полные;</p> <p>2 балла – содержание проекта не соответствует заданию, оформление выполнено с нарушениями требований методических указаний, ответы на вопросы не верные;</p> <p>0 баллов – проект не предоставлен</p>	
--	--	--	--	--	--	--

## 6.2. Процедура проведения, критерии оценивания

Вид промежуточной аттестации	Процедура проведения	Критерии оценивания
экзамен	<p>На экзамене происходит оценивание знаний, умений и приобретенного опыта обучающихся по дисциплине "Технология создания интернет приложений" на основе полученных оценок за контрольно-рейтинговые мероприятия текущего контроля. При недостаточной и/или не устраивающей студента величине рейтинга ему может быть предложено пройти собеседование с преподавателем по основным разделам дисциплины. В результате складывается совокупный рейтинг студента, который дифференцируется в оценку и проставляется в ведомость, зачетную книжку студента. Отлично: Величина рейтинга обучающегося по дисциплине 85...100 % Хорошо: Величина рейтинга обучающегося дисциплине 75...84 % Удовлетворительно: Величина рейтинга обучающегося по дисциплине 60...74 % Неудовлетворительно: Величина рейтинга обучающегося по дисциплине 0...59 %. Оценка по дисциплине вносится в «Приложение к диплому магистра».</p>	В соответствии с пп. 2.5, 2.6 Положения
курсовые проекты	<p>Задание на курсовой проект выдается в течение первого месяца учебного семестра. За 2 недели до окончания семестра курсовой проект в завершённом виде в установленные сроки загружается в систему электронного ЮУрГУ и поступает на проверку преподавателю. После проверки проекта с замечаниями передается студенту, который её, в случае необходимости, дорабатывает, устраняя замечания. проект допускается к защите при соблюдении следующих требований: содержание проекта соответствует заявленной теме и её раскрывает; проект оформлен должным образом, в</p>	В соответствии с п. 2.7 Положения

	соответствии с методическими рекомендациями (соблюдены структура, объём и формат проекта); имеется положительная рецензия. При оценке курсового проекта учитывается: содержание проекта, его оформление, степень самостоятельности студента при выполнении проекта, аргументированность его собственной позиции, наличие иллюстрационного материала. Процедура защиты проходит в форме собеседования и ответов на заданные вопросы. Защита курсового проекта предполагает выявление глубины, самостоятельности, обоснованности положений, выводов и рекомендаций. На защите студенты должны ориентироваться в источниках данных, проводимых расчетах, отвечать на вопросы теоретического и практического характера. Во время защиты студенты должны уметь анализировать проблемы, пути их решения, обосновывать принятые решения и рекомендации, их законность и эффективность, отвечать на все вопросы по существу темы исследования. Итоговая оценка формируется на основе оценки за качество проекта и за защиту, проставляется в ведомость, зачетную книжку и, в конечном итоге, в приложение к диплому .	
зачет	На зачете происходит оценивание знаний, умений и приобретенного опыта обучающихся по дисциплине "Технология создания интернет приложений" на основе полученных оценок за контрольно-рейтинговые мероприятия текущего контроля. При недостаточной и/или не устраивающей студента величине рейтинга ему может быть предложено пройти собеседование с преподавателем по основным разделам дисциплины. В результате складывается совокупный рейтинг студента, который позволяет получить зачет по дисциплине, который проставляется в ведомость, зачетную книжку студента. Зачтено: Величина рейтинга обучающегося по дисциплине 60% и более. Не зачтено: Величина рейтинга обучающегося по дисциплине 0...59 %.	В соответствии с пп. 2.5, 2.6 Положения

### 6.3. Паспорт фонда оценочных средств

Компетенции	Результаты обучения	№ КМ								
		1	2	3	4	5	6	7		
УК-2	Знает: методику интервьюирования представителей заказчика, технологию построения базовых планов проекта; алгоритмы управления проектами различной степени сложности; этапы внедрения КИС;	+	+	+	+			+	+	
УК-2	Умеет: работать с современными программными средствами данной проблемной ориентации; проектировать структуру хранения данных для ИС,	+	+	+	+				+	+
УК-2	Имеет практический опыт: анализа документов участвующие в автоматизации, настройки алгоритмов и интерфейсов; разработки проектов в избранной профессиональной сфере; методами оценки эффективности проекта, а также потребности в ресурсах;	+	+	+	+				+	+
ПК-1	Знает: правила выделения процессов в организации. Парадигмы улучшения бизнес- процессов[1]; научные подходы к автоматизации информационных процессов и информатизации предприятий	+	+	+	+				+	+
ПК-1	Умеет: применять стандарты качества ISO-9000:2000; применять требуемые программные архитектуры и платформы к автоматизации информационных процессов и информатизации предприятий и организаций; применять требуемые программные архитектуры и	+	+	+	+				+	+



	платформы к автоматизации информационных процессов								
ПК-1	Имеет практический опыт: навыками применения методики быстрого анализа решения (FAST). Навыками перепроектирования процесса; формализации задач прикладной информатики; использования программных средства для проведения исследований; применения различных подходов к автоматизации информационных процессов	+	+	+	+				++
ПК-3	Знает: стандарты управления проектом, методику формирования проекта информатизации предприятия;	+	+	+	+	+	+	+	+
ПК-3	Умеет: применять стандарты в практической работе, исследовать различные подходы к проектированию информационных процессов и систем;	+	+	+	+	+	+	+	+
ПК-3	Имеет практический опыт: применения методов управления проектами (метод критического пути, метод освоенного объема и др.), методов расчета сроков исполнения работ, стоимости проекта и планирования потребности в ресурсах,	+	+	+	+	+	+	+	+
ПК-7	Знает: подходы к интеграции компонентов и сервисов ИС; основные принципы проектирования интероперабельных сервисно-ориентированных систем, основы современных веб- технологий,	+		+					++
ПК-7	Умеет: Проектировать топологию сервисов. Публиковать созданные сервисы в глобальной и локальной сетях. Администрировать сервисы. Проектировать универсальные веб-сервисы, которые могут использоваться на как можно большем числе платформ,;	+		+					++
ПК-7	Имеет практический опыт: ). Навыками реинжиниринга информационных процессов с учётом необходимости обеспечения межплатформенного взаимодействия при реализации их компьютерной поддержки	+		+					++
ПК-8	Знает: методики построения моделей данных,; принцип разработки, построения и развития баз данных для функционирования интернет-приложений, методологии разработки программного обеспечения	+		+					++
ПК-8	Умеет: проектировать структуру БД, предусматривая возможности развития; применять метода и средства проектирования баз данных,	+		+					++
ПК-8	Имеет практический опыт: практический опыт: построения и эксплуатации БД; создания, модификации и развития интернет-приложений, использующих базы данных, адаптация приложений к модификации и развитию баз данных	+		+					++

Типовые контрольные задания по каждому мероприятию находятся в приложениях.

## 7. Учебно-методическое и информационное обеспечение дисциплины

### Печатная учебно-методическая документация

#### а) основная литература:

1. Уланова, М. А. Интернет-журналистика. Практическое руководство [Текст] учеб. пособие для вузов по специальности "Журналистика" М. А. Уланова. - М.: Аспект Пресс, 2014. - 236, [1] с. ил.
2. WEB-разработка: ASP, web-сервисы, XML: журнал для профессионалов ежемес. изд. для интернет-программистов учредитель и изд. ООО "Инфопресс" журнал. - М., 2009-
3. Сотникова, О. П. Интернет-издание от А до Я. Руководство для веб-редактора [Текст] учеб. пособие для вузов по специальности "Журналистика" О. П. Сотникова. - М.: Аспект-Пресс, 2014. - 157, [1] с. ил.

#### б) дополнительная литература:

1. Интернет [Текст] Под ред. Л. Мелиховой. - 2-е изд. - СПб.: Питер, 2000. - 527 с. ил.

2. Сотникова, О. П. Интернет-издание от А до Я. Руководство для веб-редактора [Текст] учеб. пособие для вузов по специальности "Журналистика" О. П. Сотникова. - М.: Аспект-Пресс, 2014. - 157, [1] с. ил.

в) отечественные и зарубежные журналы по дисциплине, имеющиеся в библиотеке:  
Не предусмотрены

г) методические указания для студентов по освоению дисциплины:

1. 004.4(07)п С207 Сартасов, Е. М. Интернет-программирование : учеб. пособие по направлению "Приклад. информатика" / Е. М. Сартасов ; Юж.-Урал. гос. ун-т, Каф. Информ. технологии в экономике ; ЮУрГУ . Челябинск : Издательский Центр ЮУрГУ , 2019? 143 с. URL: [http://www.lib.susu.ac.ru/ftd?base=SUSU\\_METHOD&key=000564967](http://www.lib.susu.ac.ru/ftd?base=SUSU_METHOD&key=000564967)

из них: учебно-методическое обеспечение самостоятельной работы студента:

1. 004.4(07)п С207 Сартасов, Е. М. Интернет-программирование : учеб. пособие по направлению "Приклад. информатика" / Е. М. Сартасов ; Юж.-Урал. гос. ун-т, Каф. Информ. технологии в экономике ; ЮУрГУ . Челябинск : Издательский Центр ЮУрГУ , 2019? 143 с. URL: [http://www.lib.susu.ac.ru/ftd?base=SUSU\\_METHOD&key=000564967](http://www.lib.susu.ac.ru/ftd?base=SUSU_METHOD&key=000564967)

### Электронная учебно-методическая документация

№	Вид литературы	Наименование ресурса в электронной форме	Библиографическое описание
1	Основная литература	Учебно-методические материалы кафедры	004.4(07)п С207 Сартасов, Е. М. Интернет-программирование : учеб. пособие по направлению "Приклад. информатика" / Е. М. Сартасов ; Юж.-Урал. гос. ун-т, Каф. Информ. технологии в экономике ; ЮУрГУ . Челябинск : Издательский Центр ЮУрГУ , 2019? 143 с. <a href="http://www.lib.susu.ac.ru/ftd?base=SUSU_METHOD&amp;key=000564967">http://www.lib.susu.ac.ru/ftd?base=SUSU_METHOD&amp;key=000564967</a>
2	Основная литература	eLIBRARY.RU	Миронов, В. В. Интернет-приложения на основе встроенных динамических моделей / В. В. Миронов, К. Э. Маликов // Уфимский государственный авиационный технический университет, Уфа, 2014. – 174 с. <a href="https://elibrary.ru/download/elibrary_21661924_22261788.pdf">https://elibrary.ru/download/elibrary_21661924_22261788.pdf</a>
3	Дополнительная литература	eLIBRARY.RU	Коротеев, М. В. Интернет-программирование: учебное пособие / М. В. Коротеев; ВолгГТУ. – Волгоград, 2016. – 96 с. <a href="https://elibrary.ru/download/elibrary_20179524_26415734.pdf">https://elibrary.ru/download/elibrary_20179524_26415734.pdf</a>

Перечень используемого программного обеспечения:

1. Microsoft-Windows(бессрочно)
2. Microsoft-Office(бессрочно)
3. Microsoft-Visual Studio(бессрочно)

Перечень используемых профессиональных баз данных и информационных справочных систем:

1. -База данных ВИНТИ РАН(бессрочно)

## 8. Материально-техническое обеспечение дисциплины

Вид занятий	№ ауд.	Основное оборудование, стенды, макеты, компьютерная техника, предустановленное программное обеспечение, используемое для различных видов занятий
Лекции	229 (36)	Компьютер с установленным программным обеспечением: Microsoft Windows, Microsoft Visual Studio, Microsoft Office, проектор
Самостоятельная работа студента	258 (36)	Компьютерный класс с установленным программным обеспечением: Microsoft Windows, Microsoft Visual Studio, Microsoft Office
Практические занятия и семинары	258 (36)	Компьютерный класс с установленным программным обеспечением: Microsoft Windows, Microsoft Visual Studio, Microsoft Office
Контроль самостоятельной работы	258 (36)	Компьютерный класс с установленным программным обеспечением: Microsoft Windows, Microsoft Visual Studio, Microsoft Office
Зачет, диф.зачет	258 (36)	Компьютерный класс с установленным программным обеспечением: Microsoft Windows, Microsoft Visual Studio, Microsoft Office
Экзамен	258 (36)	Компьютерный класс с установленным программным обеспечением: Microsoft Windows, Microsoft Visual Studio, Microsoft Office