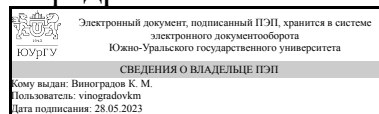


УТВЕРЖДАЮ:
Заведующий выпускающей
кафедрой



К. М. Виноградов

РАБОЧАЯ ПРОГРАММА

дисциплины 1.Ф.П0.16 Схемотехника ЭВМ и аппаратура персональных компьютеров

для направления 09.03.01 Информатика и вычислительная техника

уровень Бакалавриат

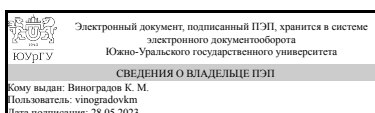
профиль подготовки Вычислительные машины, комплексы, системы и сети

форма обучения заочная

кафедра-разработчик Техника, технологии и строительство

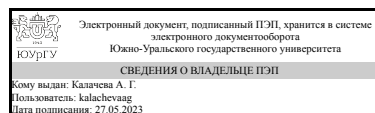
Рабочая программа составлена в соответствии с ФГОС ВО по направлению подготовки 09.03.01 Информатика и вычислительная техника, утверждённым приказом Минобрнауки от 19.09.2017 № 929

Зав.кафедрой разработчика,
к.техн.н., доц.



К. М. Виноградов

Разработчик программы,
к.экон.н., доцент



А. Г. Калачева

1. Цели и задачи дисциплины

Целью преподавания курса является формирование у студентов основ знаний о методах и способах передачи/приема, преобразования и хранения данных с применением электронных дискретных (цифровых) компонентов и устройств; устройствах, основах функционирования и базовых параметрах основных компонентов компьютеров. Для достижения поставленной цели в курсе предполагается решение следующих задач: - дать представление о принципах использования физических объектов, процессов и явлений для представления, преобразования и передачи данных; - сформировать знания об основных схемотехнических параметрах дискретных электронных элементов; - сформировать знания о принципах работы, параметрах и проектировании основных операционных элементов вычислительных устройств; - дать представление о принципах функционирования, структуре, схемах и параметрах полупроводниковых запоминающих устройств; - сформировать базовые знания по основам организации компьютеров и работе их системных компонентов.

Краткое содержание дисциплины

Физические объекты, процессы и явления для представления, преобразования и передачи данных. Базовые компоненты дискретных электронных устройств. Операционные элементы. Полупроводниковая память. Системные компоненты компьютеров.

2. Компетенции обучающегося, формируемые в результате освоения дисциплины

Планируемые результаты освоения ОП ВО (компетенции)	Планируемые результаты обучения по дисциплине
ПК-4 Способен к выполнению работ по созданию и сопровождению информационных систем, автоматизирующих задачи организационного управления и бизнес-процессы	Знает: принцип работы, свойства, условно-графические обозначения, параметры аппаратных элементов и компонентов Умеет: определять аппаратные неисправности и устранять их Имеет практический опыт: поиска неисправностей простых аппаратных средств вычислительной техники

3. Место дисциплины в структуре ОП ВО

Перечень предшествующих дисциплин, видов работ учебного плана	Перечень последующих дисциплин, видов работ
Аналитика информационных систем, Информационно-аналитические системы в экономике и управлении, Производственная практика (технологическая, проектно-технологическая) (6 семестр)	Проектирование электронных устройств на основе микроконтроллеров, Микропроцессорные системы

Требования к «входным» знаниям, умениям, навыкам студента, необходимым при освоении данной дисциплины и приобретенным в результате освоения предшествующих дисциплин:

Дисциплина	Требования
Информационно-аналитические системы в экономике и управлении	Знает: устройство и функционирование современных информационных систем Умеет: проверять (верифицировать) архитектуру информационных систем Имеет практический опыт: согласование архитектурной спецификации информационных систем с заинтересованными сторонами
Аналитика информационных систем	Знает: инструменты и методы выявления требований; методики описания и моделирования бизнес-процессов, средства моделирования бизнес-процессов Умеет: проводить анкетирование; проводить интервьюирование; анализировать исходную документацию; разрабатывать документы Имеет практический опыт: сбор данных о запросах и потребностях заказчика применительно к информационным системам; документирование собранных данных в соответствии с регламентами организации
Производственная практика (технологическая, проектно-технологическая) (6 семестр)	Знает: устройство и функционирование современных информационных систем, инструменты и методы согласования требований к информационным системам, инструменты и методы проектирования архитектуры информационных систем Умеет: разрабатывать документы; проводить презентации, разрабатывать документы; проводить презентации, проектировать архитектуру информационной системы Имеет практический опыт: сбора данных о запросах и потребностях заказчика применительно к информационным системам, запроса дополнительной информации по требованиям к информационным системам, согласования архитектурной спецификации информационной системы с заинтересованными сторонами

4. Объём и виды учебной работы

Общая трудоёмкость дисциплины составляет 2 з.е., 72 ч., 13,25 ч. контактной работы

Вид учебной работы	Всего часов	Распределение по семестрам в часах
		Номер семестра
		8
Общая трудоёмкость дисциплины	72	72
<i>Аудиторные занятия:</i>	8	8
Лекции (Л)	4	4
Практические занятия, семинары и (или) другие виды	0	0

аудиторных занятий (ПЗ)		
Лабораторные работы (ЛР)	4	4
<i>Самостоятельная работа (СРС)</i>	58,75	58,75
Выполнение курсовой работы	20	20
Подготовка к зачету	10	10
Подготовка к лабораторным работам	10	10
Выполнение заданий ЭУК в "Электронном ЮУрГУ"	18,75	18.75
Консультации и промежуточная аттестация	5,25	5,25
Вид контроля (зачет, диф.зачет, экзамен)	-	зачет, КР

5. Содержание дисциплины

№ раздела	Наименование разделов дисциплины	Объем аудиторных занятий по видам в часах			
		Всего	Л	ПЗ	ЛР
1	Цифровые логические элементы	3	1	0	2
2	Цифровые устройства комбинационного типа	3	1	0	2
3	Последовательностные цифровые устройства	1	1	0	0
4	Полупроводниковые запоминающие устройства	1	1	0	0

5.1. Лекции

№ лекции	№ раздела	Наименование или краткое содержание лекционного занятия	Кол-во часов
1	1	Особенности цифровых сигналов. Цифровые логические элементы. Полупроводниковые приборы, используемые для построения логических элементов.	1
2	2	Дешифраторы, мультиплексоры, цифровые компараторы, схемы контроля четности, сумматоры, устройства для вычитания, арифметико-логические устройства, умножители.	1
3	3	Триггеры, регистры, накапливающий сумматор.	1
4	4	Классификация и структурная организация запоминающих устройств. Схемотехника ячеек накопителей статических запоминающих устройств. Схемотехника ячеек накопителей динамических запоминающих устройств.	1

5.2. Практические занятия, семинары

Не предусмотрены

5.3. Лабораторные работы

№ занятия	№ раздела	Наименование или краткое содержание лабораторной работы	Кол-во часов
1	1	Выбор системы элементов при заданных требованиях к схемотехническим параметрам.	2
2	2	Анализ функционирования устройства комбинационного типа.	2

5.4. Самостоятельная работа студента

Выполнение СРС			
Подвид СРС	Список литературы (с указанием разделов, глав, страниц) / ссылка на ресурс	Семестр	Кол-во часов
Выполнение курсовой работы	ЭУМЛ №3: Гл.2; ЭУМЛ №2: параграф 2.1.	8	20
Подготовка к зачету	ЭУМЛ №1: Гл. 1,3-6,8; ЭУМЛ №2: Гл.1, параграф 2.1; ЭУМЛ №3: Гл.2; ЭУМЛ №4: работы 1-4; ЭУМЛ №5: Гл.5.	8	10
Подготовка к лабораторным работам	Лаб.работа 1: ЭУМЛ №1: Гл. 1,3,4. Лаб.работа 2: ЭУМЛ №1: Гл. 5; ЭУМЛ №2: параграф 1.1; ЭУМЛ №3: Гл.2.	8	10
Выполнение заданий ЭУК в "Электронном ЮУрГУ"	https://edu.susu.ru	8	18,75

6. Фонд оценочных средств для проведения текущего контроля успеваемости, промежуточной аттестации

Контроль качества освоения образовательной программы осуществляется в соответствии с Положением о балльно-рейтинговой системе оценивания результатов учебной деятельности обучающихся.

6.1. Контрольные мероприятия (КМ)

№ КМ	Се-мestr	Вид контроля	Название контрольного мероприятия	Вес	Макс. балл	Порядок начисления баллов	Учи-тыва-ется в ПА
1	8	Текущий контроль	Тест №1	0,15	5	Выполнение тестового задания осуществляется на портале «Электронный ЮУрГУ» (https://edu.susu.ru). Студенту предоставляется 2 попытки с ограничением по времени для прохождения каждого теста. Метод оценивания – высшая оценка по итогам всех попыток. В случае, если студент набирает менее 60% баллов, по его просьбе преподаватель предоставляет дополнительные попытки.	зачет
2	8	Текущий контроль	Тест №2	0,15	5	Выполнение тестового задания осуществляется на портале «Электронный ЮУрГУ» (https://edu.susu.ru). Студенту предоставляется 2 попытки с ограничением по времени для прохождения каждого теста. Метод оценивания – высшая оценка по итогам всех попыток. В случае, если студент набирает менее 60% баллов, по его просьбе преподаватель предоставляет дополнительные попытки.	зачет
3	8	Текущий контроль	Тест №3	0,15	5	Выполнение тестового задания осуществляется на портале	зачет

						«Электронный ЮУрГУ» (https://edu.susu.ru). Студенту предоставляется 2 попытки с ограничением по времени для прохождения каждого теста. Метод оценивания – высшая оценка по итогам всех попыток. В случае, если студент набирает менее 60% баллов, по его просьбе преподаватель предоставляет дополнительные попытки.	
4	8	Текущий контроль	Тест №4	0,15	5	Выполнение тестового задания осуществляется на портале «Электронный ЮУрГУ» (https://edu.susu.ru). Студенту предоставляется 2 попытки с ограничением по времени для прохождения каждого теста. Метод оценивания – высшая оценка по итогам всех попыток. В случае, если студент набирает менее 60% баллов, по его просьбе преподаватель предоставляет дополнительные попытки.	зачет
5	8	Текущий контроль	Отчет по лабораторной работе №1	0,2	5	Лабораторная работа выполняется после изучения соответствующей темы в течение учебного семестра. Студент проходит процедуру идентификации на портале «Электронный ЮУрГУ», на странице курса представлен файл с заданием лабораторной работы. Студент высылает работу преподавателю на проверку через портал в виде файла в текстовом формате. Работа, выполненная без существенных замечаний, соответствует 5 баллам. Работа, выполненная с 1 существенным замечанием, соответствует 4 баллам. Работа, выполненная с 2-3 существенными замечаниями, соответствует 3 баллам. Работа, выполненная с 4 существенными замечаниями и более, соответствует 2 баллам. В случае, если студент набирает менее 60%, по его просьбе преподаватель предоставляет возможность переделать работу.	зачет
6	8	Текущий контроль	Отчет по лабораторной работе №2	0,2	5	Лабораторная работа выполняется после изучения соответствующей темы в течение учебного семестра. Студент проходит процедуру идентификации на портале «Электронный ЮУрГУ», на странице курса представлен файл с заданием лабораторной работы. Студент высылает работу преподавателю на проверку через портал в виде файла в текстовом формате. Работа, выполненная без существенных	зачет

						замечаний, соответствует 5 баллам. Работа, выполненная с 1 существенным замечанием, соответствует 4 баллам. Работа, выполненная с 2-3 существенными замечаниями, соответствует 3 баллам. Работа, выполненная с 4 существенными замечаниями и более, соответствует 2 баллам. В случае, если студент набирает менее 60%, по его просьбе преподаватель предоставляет возможность переделать работу.	
7	8	Промежуточная аттестация	Задание промежуточной аттестации	-	10	Промежуточная аттестация проводится на портале «Электронный ЮУрГУ» (https://edu.susu.ru). В назначенное по расписанию время студент проходит видео- и аудио-идентификацию и выполняет итоговый тест. Студенту предоставляется 1 попытка с ограничением по времени для прохождения теста. Попытки оцениваются автоматически: максимальный балл за каждый вопрос - 1. Количество вопросов - 10. Метод оценивания — высшая оценка. Мероприятие промежуточной аттестации данной дисциплины не является обязательным мероприятием.	зачет
8	8	Бонус	Бонусное задание (олимпиада)	-	15	Студент представляет копии документов, подтверждающие победу или участие в предметных олимпиадах по темам дисциплины. Максимально возможная величина бонус-рейтинга +15 %.	зачет
9	8	Курсовая работа/проект	Курсовая работа	-	5	Студент проходит процедуру идентификации на портале «Электронный ЮУрГУ», на странице курса представлен файл с заданиями курсовой работы по вариантам. Вариант студент выбирает по таблице соответствия двум последним цифрам логина студента. Задание выдается в первую неделю семестра. За две недели до окончания семестра студент сдает преподавателю пояснительную записку к курсовой работе через портал «Электронный ЮУрГУ» в виде файла в текстовом формате. Проверяется: соответствие заданию, верность решения поставленных задач. Преподаватель выставляет предварительную оценку и допускает студента к защите. В последнюю неделю семестра проводится защита КР через портал в онлайн формате. На защите студент	курсовые работы

					<p>коротко (3-5 мин) докладывает об основных принятых решениях поставленной задачи и отвечает на вопросы.</p> <p>Показатели оценивания: 5 баллов – пояснительная записка имеет логичное, последовательное изложение материала с соответствующими выводами и обоснованными положениями; полное соответствие заданию; при защите студент показывает глубокое знание вопросов темы, свободно оперирует данными исследования, вносит обоснованные предложения, без особых затруднений отвечает на поставленные вопросы; 4 балла – в пояснительной записке представлен достаточно подробный анализ, последовательное изложение материала с соответствующими выводами, однако с не вполне обоснованными положениями; незначительное несоответствие заданию; при защите студент показывает знание вопросов темы, оперирует данными исследования, вносит обоснованные предложения, без существенных затруднений отвечает на поставленные вопросы; 3 балла – пояснительная записка имеет поверхностный анализ, в ней просматривается непоследовательность изложения материала или представлены необоснованные положения; неполное соответствие заданию; при защите студент проявляет неуверенность, показывает среднее знание вопросов темы, не всегда дает исчерпывающие аргументированные ответы на заданные вопросы; 2 балла – пояснительная записка не имеет анализа, нет выводов, либо они носят декларативный характер; несоответствие заданию; при защите студент затрудняется отвечать на поставленные вопросы по теме, не знает теории вопроса, при ответе допускает существенные ошибки.</p>	
--	--	--	--	--	---	--

6.2. Процедура проведения, критерии оценивания

Вид промежуточной аттестации	Процедура проведения	Критерии оценивания
зачет	Во время зачета происходит оценивание учебной деятельности обучающихся по дисциплине на основе взвешенной суммы полученных оценок за контрольно-рейтинговые мероприятия	В соответствии с пп. 2.5, 2.6 Положения

	текущего контроля и задание промежуточной аттестации.	
курсовые работы	<p>Студент сдает преподавателю пояснительную записку к курсовой работе через портал «Электронный ЮУрГУ» в виде файла в текстовом формате. Проверяется: соответствие заданию, верность решения поставленных задач.</p> <p>Преподаватель выставляет предварительную оценку и допускает студента к защите, которая проводится через портал в онлайн формате. Во время защиты оцениваются логичность изложения материала в пояснительной записке, обоснованность выводов и предложений, соответствие заданию, знание студентом теории, ответы на вопросы.</p>	В соответствии с п. 2.7 Положения

6.3. Паспорт фонда оценочных средств

Компетенции	Результаты обучения	№ КМ								
		1	2	3	4	5	6	7	8	9
ПК-4	Знает: принцип работы, свойства, условно-графические обозначения, параметры аппаратных элементов и компонентов	+	+	+	+	+	+	+	+	+
ПК-4	Умеет: определять аппаратные неисправности и устранять их	+	+	+	+	+	+	+	+	+
ПК-4	Имеет практический опыт: поиска неисправностей простых аппаратных средств вычислительной техники						+	+	+	+

Типовые контрольные задания по каждому мероприятию находятся в приложениях.

7. Учебно-методическое и информационное обеспечение дисциплины

Печатная учебно-методическая документация

а) *основная литература:*

Не предусмотрена

б) *дополнительная литература:*

Не предусмотрена

в) *отечественные и зарубежные журналы по дисциплине, имеющиеся в библиотеке:*

Не предусмотрены

г) *методические указания для студентов по освоению дисциплины:*

1. Постников, А. И. Схемотехника ЭВМ : учебное пособие / А. И. Постников, В. И. Иванов, О. В. Непомнящий. — Красноярск : СФУ, 2018. — 284 с. — ISBN 978-5-7638-3701-8. — Текст : электронный // Лань : электронно-библиотечная система. — URL: <https://e.lanbook.com/book/117783>.

из них: учебно-методическое обеспечение самостоятельной работы студента:

1. Постников, А. И. Схемотехника ЭВМ : учебное пособие / А. И. Постников, В. И. Иванов, О. В. Непомнящий. — Красноярск : СФУ, 2018. — 284 с. — ISBN 978-5-7638-3701-8. — Текст : электронный // Лань : электронно-библиотечная система. — URL: <https://e.lanbook.com/book/117783>.

Электронная учебно-методическая документация

№	Вид	Наименование	Библиографическое описание
---	-----	--------------	----------------------------

	литературы	ресурса в электронной форме	
1	Основная литература	Электронно-библиотечная система издательства Лань	Постников, А. И. Схемотехника ЭВМ : учебное пособие / А. И. Постников, В. И. Иванов, О. В. Непомнящий. — Красноярск : СФУ, 2018. — 284 с. — ISBN 978-5-7638-3701-8. — Текст : электронный // Лань : электронно-библиотечная система. https://e.lanbook.com/book/117783
2	Основная литература	Электронно-библиотечная система издательства Лань	Схемотехника ЭВМ: сборник задач : учебное пособие / Н. А. Дмитриев, М. Н. Ёхин, М. А. Иванов, Б. Н. Ковригин. — Москва : НИЯУ МИФИ, 2012. — 240 с. — ISBN 978-5-7262-1776-5. — Текст : электронный // Лань : электронно-библиотечная система. https://e.lanbook.com/book/75813
3	Основная литература	Электронно-библиотечная система издательства Лань	Дэвид, М. Х. Цифровая схемотехника и архитектура компьютера / М. Х. Дэвид, Л. Х. Сара. — Москва : ДМК Пресс, 2017. — 792 с. — ISBN 978-5-97060-522-6. — Текст : электронный // Лань : электронно-библиотечная система. https://e.lanbook.com/book/97336
4	Дополнительная литература	Электронно-библиотечная система издательства Лань	Барметов, Ю. П. Электронно-цифровые элементы и устройства. Лабораторный практикум : учебное пособие / Ю. П. Барметов. — Воронеж : ВГУИТ, 2017. — 83 с. — ISBN 978-5-00032-243-7. — Текст : электронный // Лань : электронно-библиотечная система. http://e.lanbook.com/book/106779
5	Дополнительная литература	Электронно-библиотечная система издательства Лань	Рафиков, Р. А. Электронные сигналы и цепи. Цифровые сигналы и устройства : учебное пособие / Р. А. Рафиков. — Санкт-Петербург : Лань, 2021. — 320 с. — ISBN 978-5-8114-2134-3. — Текст : электронный // Лань : электронно-библиотечная система. http://e.lanbook.com/book/168925

Перечень используемого программного обеспечения:

1. Microsoft-Windows(бессрочно)
2. Microsoft-Office(бессрочно)

Перечень используемых профессиональных баз данных и информационных справочных систем:

Нет

8. Материально-техническое обеспечение дисциплины

Вид занятий	№ ауд.	Основное оборудование, стенды, макеты, компьютерная техника, предустановленное программное обеспечение, используемое для различных видов занятий
Лабораторные занятия	108 (ПЛК)	Компьютер 15 шт.(Intel(R) Celeron(R) CPU J1800 @ 2.41 GHz, 4,00 ГБ ОЗУ с выходом в Интернет и доступом в портал «Электронный ЮУрГУ»); Компьютер 1 шт. (Intel(R) Core(TM) i7-7700 CPU @ 3.60 GHz, 8,00 ГБ ОЗУ); Интерактивная доска IQBoard PS, Проектор EPSON, наушники с микрофоном Logitech, Монитор-15 шт. Microsoft-Windows(бессрочно), Microsoft-Office(бессрочно).
Лекции	108 (ПЛК)	Компьютер 15 шт.(Intel(R) Celeron(R) CPU J1800 @ 2.41 GHz, 4,00 ГБ ОЗУ с выходом в Интернет и доступом в портал «Электронный ЮУрГУ»); Компьютер 1 шт. (Intel(R) Core(TM) i7-7700 CPU @ 3.60 GHz, 8,00 ГБ

		ОЗУ); Интерактивная доска IQBoard PS, Проектор EPSON, наушники с микрофоном Logitech, Монитор-15 шт. Microsoft-Windows(бессрочно), Microsoft-Office(бессрочно).
--	--	---