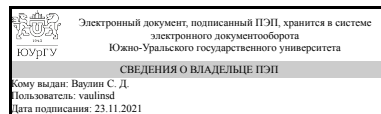


УТВЕРЖДАЮ:
Директор института
Политехнический институт



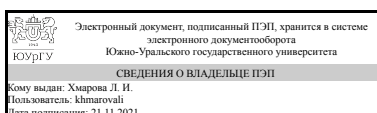
С. Д. Ваулин

РАБОЧАЯ ПРОГРАММА

дисциплины Б.1.09.03 Компьютерная графика
для направления 15.03.01 Машиностроение
уровень бакалавр тип программы Академический бакалавриат
профиль подготовки Обработка материалов давлением
форма обучения очная
кафедра-разработчик Инженерная и компьютерная графика

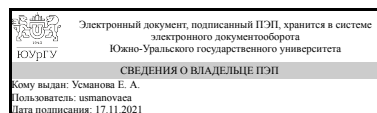
Рабочая программа составлена в соответствии с ФГОС ВО по направлению подготовки 15.03.01 Машиностроение, утверждённым приказом Минобрнауки от 03.09.2015 № 957

Зав.кафедрой разработчика,
к.техн.н., доц.



Л. И. Хмарова

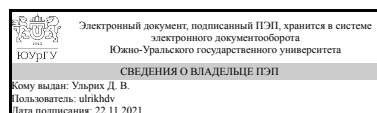
Разработчик программы,
к.техн.н., доц., доцент (кн)



Е. А. Усманова

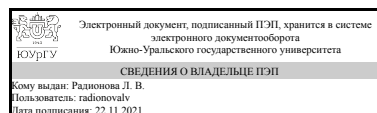
СОГЛАСОВАНО

Директор института
разработчика
д.техн.н., доц.



Д. В. Ульрих

Зав.выпускающей кафедрой
Процессы и машины обработки
металлов давлением
к.техн.н., доц.



Л. В. Радионова

1. Цели и задачи дисциплины

Цель изучения курса «Компьютерная графика» состоит в развитии студентов пространственного мышления для дальнейшего овладения общеинженерными и специальными техническими дисциплинами, дать знания и привить навыки выполнения и чтения изображений предметов на основе требований ЕСКД. Задача дисциплины – научиться читать и выполнять технические чертежи, схемы и соответствующую конструкторскую документацию с учетом требований ЕСКД. Знакомство студентов с понятием компьютерной графики, геометрического моделирования, графическими объектами, с современными интерактивными графическими системами для решения задач автоматизации чертежно-графических работ на примере AutoCAD

Краткое содержание дисциплины

Курс компьютерной графики включает в себя элементы начертательной геометрии (теоретические основы построения чертежей геометрических объектов), технического черчения (составление чертежей изделий в соответствии с требованиями ГОСТ и их чтение). В курсе рассмотрены основные положения начертательной геометрии, инженерной графики, уделено достаточно внимания выполнению общетехнических и специализированных чертежей. в том числе, с применением современных компьютерных технологий в среде автоматизированного проектирования AutoCAD Особое внимание уделено разработке и оформлению конструкторской документации (видам соединения деталей, чтению чертежей вида общего, выполнению рабочих чертежей), работе со справочной литературой.

2. Компетенции обучающегося, формируемые в результате освоения дисциплины

Планируемые результаты освоения ОП ВО (компетенции)	Планируемые результаты обучения по дисциплине (ЗУНы)
ОК-7 способностью к самоорганизации и самообразованию	Знать: правила выполнения чертежей деталей, сборочных единиц и элементов конструкций; требования стандартов Единой системы конструкторской документации (ЕСКД) и Единой системы технической документации (ЕСТД) к оформлению и составлению чертежей, методы решения инженерно-геометрических задач на чертеже;
	Уметь: анализировать и моделировать форму предметов по их чертежам, строить и читать чертежи; решать инженерно-геометрические задачи на чертеже; применять нормативные документы и государственные стандарты, необходимые для оформления чертежей и другой конструкторско-технологической документации; уметь применять компьютерные технологии для построения чертежей и изучения пространственных свойств геометрических объектов.
	Владеть: навыками выполнения проекционных чертежей и оформления конструкторской

	документации в соответствии с ЕСКД, самостоятельно пользоваться учебной и справочной литературой. Графическим пакетом.
ОПК-1 умением использовать основные законы естественнонаучных дисциплин в профессиональной деятельности, применять методы математического анализа и моделирования, теоретического и экспериментального исследования	Знать: Основы проекционного черчения; правила выполнения чертежей, схем и эскизов по специальности; структуру и оформление конструкторской, технологической документации в соответствии с требованиями стандартов.
	Уметь: Читать технические чертежи; выполнять эскизы деталей и сборочных единиц; оформлять проектно-конструкторскую, технологическую и техническую документацию в соответствии с требованиями стандартов.
	Владеть: способами получения определенных графических моделей пространства, основанных на ортогональном и центральном проецировании; навыками выполнения графических работ

3. Место дисциплины в структуре ОП ВО

Перечень предшествующих дисциплин, видов работ учебного плана	Перечень последующих дисциплин, видов работ
Б.1.09.02 Инженерная графика, Б.1.09.01 Начертательная геометрия	Не предусмотрены

Требования к «входным» знаниям, умениям, навыкам студента, необходимым при освоении данной дисциплины и приобретенным в результате освоения предшествующих дисциплин:

Дисциплина	Требования
Б.1.09.02 Инженерная графика	Знать Основы проекционного черчения; правила выполнения чертежей, схем и эскизов по специальности; структуру и оформление конструкторской, технологической документации в соответствии с требованиями стандартов. Уметь: Читать технические чертежи; выполнять эскизы деталей и сборочных единиц; оформлять проектно-конструкторскую, технологическую и техническую документацию в соответствии с требованиями стандартов.
Б.1.09.01 Начертательная геометрия	Знать основные законы начертательной геометрии, основы построения пространственных объектов, Умение решать задачи способами начертательной геометрии.

4. Объём и виды учебной работы

Общая трудоемкость дисциплины составляет 2 з.е., 72 ч.

Вид учебной работы	Всего	Распределение по семестрам
--------------------	-------	----------------------------

	часов	в часах
		Номер семестра
		3
Общая трудоёмкость дисциплины	72	72
<i>Аудиторные занятия:</i>	32	32
Лекции (Л)	0	0
Практические занятия, семинары и (или) другие виды аудиторных занятий (ПЗ)	32	32
Лабораторные работы (ЛР)	0	0
<i>Самостоятельная работа (СРС)</i>	40	40
расчетно граф. задания (задания 1,2,3)	35	35
подготовка к зачету	5	5
Вид итогового контроля (зачет, диф.зачет, экзамен)	-	зачет

5. Содержание дисциплины

№ раздела	Наименование разделов дисциплины	Объем аудиторных занятий по видам в часах			
		Всего	Л	ПЗ	ЛР
1	Задание 1. Моделирование. Построить в комп. программе Solid Works 3d модель детали и выполнить чертеж (формат А3)	8	0	8	0
2	Задание 2. Детализация. Выполнение чертежей деталей в программе Solid Works типа корпус, крышка подшипника (деталь с обработанными и не обработанными поверхностями), вал, по чертежу общего вида (2 фор-мата А3). Детали создаются по 3D-технологии. Простановка размеров на 2D чертеже, полученном с 3D моделей. Аксонометрия двух деталей.	14	0	14	0
3	Задание 3. Сборочный чертеж специфицированного изделия. Объем задания: формат А3, спецификация формат А4. Выполнение сборочного чертежа изделия по рабочим чертежам деталей, описанию его устройства и работы. Все детали узла создаются в 3D. Узел собирается в 3D. Выплняется 2D сборочный чертеж по 3D узлу.	10	0	10	0

5.1. Лекции

Не предусмотрены

5.2. Практические занятия, семинары

№ занятия	№ раздела	Наименование или краткое содержание практического занятия, семинара	Кол-во часов
1	1	Знакомство с программой Solid Works. Выдача задания 1	2
2	1	Задание 1. Выполнение модели в 3D	2
3	1	Задание 1. По заданной модели выполнить чертеж	2
4	1	Задание 1. Чертеж детали. Простановка размеров.	2
5	2	Задание 2. Выдача задания. Выполнение корпусной модели.	2
6	2	Задание 2. Выполнение корпусной детали	2
7	2	Задание 2. На основе 3D модели выполняется чертеж корпуса	2

8	2	Задание 2. На основе 3D модели выполняется чертеж корпуса, простановка размеров, аксонометрия.	2
9	2	Задание 2. Выполнение модели типа вал, крышка	2
10	2	Задание 2. Выполнение чертежей вала, крышки	2
11	2	Задание 2. Выполнение чертежей вала, крышки	2
12	3	Задание 3. Выполнение детали №1,2 сборочного чертежа.	2
13	3	Выполнение детали №2,3 сборочного чертежа.	2
14	3	Выполнение детали №4,5 сборочного чертежа	2
15	3	Выполнение детали №6,7 сборочного чертежа.	2
16	3	Выполнение стандартных изделий. Сборка.	2

5.3. Лабораторные работы

Не предусмотрены

5.4. Самостоятельная работа студента

Выполнение СРС		
Вид работы и содержание задания	Список литературы (с указанием разделов, глав, страниц)	Кол-во часов
Подготовка к зачету	Хейфец А.Л., Логиновский А.Н., Буторина И.В., Васильева В.Н. Инженерная 3D-компьютерная графика: Учебное пособие Московская обл., г.Люберцы: ООО "Издательство Юрайт", 2011., 100 экз. Начертательная геометрия и черчение [Текст] = Descriptive geometry and drawing : учебное пособие для студентов инженерно-технических специальностей вузов / Л. И. Хмарова, Ж. В. Путина ; ред. англ. текста Л. А. Семашко ; М-во образования и науки Российской Федерации, Федеральное агентство по образованию, Южно-Уральский гос. ун-т, Каф. графики. - Изд. 2-е перераб. и доп. - Челябинск : Изд. центр ЮУрГУ, 2009. - 237, [1] с.	5
выполнение контрольно-графических заданий (задания 1,2,3)	Хейфец А.Л., Логиновский А.Н., Буторина И.В., Васильева В.Н. Инженерная 3D-компьютерная графика: Учебное пособие Московская обл., г.Люберцы: ООО "Издательство Юрайт", 2011., 100 экз. Начертательная геометрия и черчение [Текст] = Descriptive geometry and drawing : учебное пособие для студентов инженерно-технических специальностей вузов / Л. И. Хмарова, Ж. В. Путина ; ред. англ. текста Л. А. Семашко ; М-во образования и науки Российской Федерации, Федеральное агентство по образованию, Южно-Уральский гос. ун-т, Каф. графики. - Изд. 2-е перераб. и доп. - Челябинск : Изд. центр ЮУрГУ, 2009. - 237, [1] с.	35

6. Инновационные образовательные технологии, используемые в учебном процессе

Инновационные формы учебных занятий	Вид работы (Л, ПЗ, ЛР)	Краткое описание	Кол-во ауд. часов
Обучение с применением графических пакетов компьютерных программ	Практические занятия и семинары	Моделирование деталей и узлов с помощью графических программ	32

Собственные инновационные способы и методы, используемые в образовательном процессе

Не предусмотрены

Использование результатов научных исследований, проводимых университетом, в рамках данной дисциплины: нет

7. Фонд оценочных средств (ФОС) для проведения текущего контроля успеваемости, промежуточной аттестации по итогам освоения дисциплины

7.1. Паспорт фонда оценочных средств

Наименование разделов дисциплины	Контролируемая компетенция ЗУНы	Вид контроля (включая текущий)	№№ заданий
Задание 2. Детализирование.Выполнение чертежей деталей в программе Solid Works типа корпус, крышка подшипника (деталь с обработанными и не обработанными поверхностями),вал, по чертежу общего вида (2 фор-мата А3). Детали создаются по 3D-технологии. Простановка размеров на 2D чертеже, полученном с 3D моделей. Аксонометрия двух деталей.	ОК-7 способностью к самоорганизации и самообразованию	Текущий контроль (расчетно-графические задания)	2
Все разделы	ОПК-1 умением использовать основные законы естественнонаучных дисциплин в профессиональной деятельности, применять методы математического анализа и моделирования, теоретического и экспериментального исследования	зачет	зачетный билет
Задание 1.Моделирование. Построить в комп. программе Solid Works 3d модель детали и выполнить чертеж (формат А3)	ОПК-1 умением использовать основные законы естественнонаучных дисциплин в профессиональной деятельности, применять методы математического анализа и моделирования,	Текущий контроль (расчетно-графические задания)	1

	теоретического и экспериментального исследования		
Задание 3. Сборочный чертеж специфицированного изделия. Объем задания: формат А3, спецификация формат А4. Выполнение сборочного чертежа изделия по рабочим чертежам деталей, описанию его устройства и работы. Все детали узла создаются в 3D. Узел собирается в 3D. Выпняется 2D сборочный чертеж по 3D узлу.	ОК-7 способностью к самоорганизации и самообразованию	Текущий контроль (расчетно-графические задания)	3
Все разделы	ОК-7 способностью к самоорганизации и самообразованию	зачет	зачетный билет

7.2. Виды контроля, процедуры проведения, критерии оценивания

Вид контроля	Процедуры проведения и оценивания	Критерии оценивания
Текущий контроль (расчетно-графические задания)	В конце семестра студент сдает преподавателю отчет выполненных работ за семестр. Отчет содержит 3 задания и титульный лист. При оценивании результатов мероприятия используется балльно-рейтинговая система оценивания результатов учебной деятельности обучающихся (утверждена приказом ректора от 24.05.2019 г. № 179) Общий балл (5 баллов) при оценке складывается из следующих показателей (за каждое выполненное задание): -задания выполнены верно и соответствуют ГОСТам (3 балла) -студент может ответить на вопросы по заданию(1 балл) - задание выполнено в срок (1 балл) Максимальный вес мероприятия 15 баллов (3 задания по 5 баллов каждое)	Зачтено: рейтинг обучающегося за мероприятие больше или равен 60 %. Не зачтено: рейтинг обучающегося за мероприятие менее 59 %.
зачет	На последнем занятии студент выполняет зачетный билет.Задание состоит в выполнении 3D модели корпусной детали, входящей в сборочную единицу.Чертеж детали, кроме изображения детали, должен содержать также и необходимые для ее изготовления и контроля размеры (ГОСТ 2.307-2011), обозначение шероховатости поверхностей, данные о материале. Расположение видов каждой детали, принятые разрезы и сечения должны выполняться в соответствии с ГОСТ 2.305-2008. Необходимо стремиться к минимальному количеству видов, но не за счет уменьшения ясности и полноты чертежа. Форма всех элементов детали должна быть полностью выявлена. При оценивании результатов мероприятия используется балльно-рейтинговая система оценивания результатов учебной деятельности обучающихся (утверждена приказом ректора от 24.05.2019 г. № 179) Максимальное количество баллов за каждое задание составляет 5 баллов. 5 баллов - правильно выполненное задание, сдано в срок, студент	Отлично: Величина рейтинга обучающегося по дисциплине 85...100 % Хорошо: Величина рейтинга обучающегося по дисциплине 75...84 % Удовлетворительно: Величина рейтинга обучающегося по дисциплине 60...74 % Неудовлетворительно: Величина рейтинга обучающегося по дисциплине менее 59 %

	отвечает на вопросы по заданию; 4 балла- задание выполнено с небольшими пометками, сдано в срок, студент отвечает на вопросы по заданию; 3 балла- задание сдано с недочетами, нарушен срок сдачи; 2 балла- задание сдано с грубыми нарушениями	
--	--	--

7.3. Типовые контрольные задания

Вид контроля	Типовые контрольные задания
Текущий контроль (расчетно-графические задания)	Vopros cherchenie.pdf
зачет	компьютерная графика.doc

8. Учебно-методическое и информационное обеспечение дисциплины

Печатная учебно-методическая документация

а) основная литература:

1. Левицкий, В. С. Машиностроительное черчение Учеб. для втузов. - М.: Высшая школа, 1988. - 350 с. ил.
2. Чекмарев, А. А. Справочник по машиностроительному черчению Текст А. А. Чекмарев, В. К. Осипов. - 9-е изд., стер. - М.: Высшая школа, 2009. - 492, [1] с.
3. Инженерная 3D-компьютерная графика Текст монография А. Л. Хейфец и др.; под ред. А. Л. Хейфеца ; Юж.-Урал. гос. ун-т ; ЮУрГУ. - Челябинск: Издательство ЮУрГУ, 2010. - 412, [1] с. ил. электрон. версия

б) дополнительная литература:

1. Швайгер, А. М. AutoCAD - лабораторный практикум по инженерной графике и техническому конструированию Текст учеб. пособие по направлениям 141000, 15900, 190109 и др. А. М. Швайгер, А. Л. Решетов ; Юж.-Урал. гос. ун-т, Каф. Графика ; ЮУрГУ. - Челябинск: Издательский Центр ЮУрГУ, 2013. - 212, [1] с. ил. электрон. версия

в) отечественные и зарубежные журналы по дисциплине, имеющиеся в библиотеке:

1. Геометрия и графика: Научно-методический журнал. М.: ИНФРА-М.

г) методические указания для студентов по освоению дисциплины:

1. Резьбы, крепежные резьбовые изделия, разъемные и неразъемные соединения деталей, зубчатые передачи [Текст] : учеб. пособие / Н. П. Сенигов, В. А. Пилатова, А. Л. Решетов, В. А. Краснов ; под ред. А. М. Швайгера ; Юж.-Урал. гос. ун-т, Каф. Графика; ЮУрГУ Челябинск : Издательство ЮУрГУ

из них: учебно-методическое обеспечение самостоятельной работы студента:

1. Резьбы, крепежные резьбовые изделия, разъемные и неразъемные соединения деталей, зубчатые передачи [Текст] : учеб. пособие / Н. П. Сенигов, В. А. Пилатова, А. Л. Решетов, В. А. Краснов ; под ред. А. М.

Электронная учебно-методическая документация

№	Вид литературы	Наименование ресурса в электронной форме	Библиографическое описание
1	Основная литература	eLIBRARY.RU	Решетов, А. Л. Рабочая конструкторская документация Текст учеб. пособие по направлению "Инженер. дело, технологии и техн. науки" А. Л. Решетов, Е. П. Дубовикова, Е. А. Усманова ; Юж.-Урал. гос. ун-т, Каф. Графика ; ЮУрГУ. - Челябинск: Издательский Центр ЮУрГУ, 2015. - 167, [1] с. ил. https://www.elibrary.ru/item.asp?id=40974863
2	Основная литература	eLIBRARY.RU	Решетов, А. Л. Справочное руководство к заданиям по машиностроительному черчению Текст учеб. пособие по направлению "Инж. дело, технологии и техн. науки" А. Л. Решетов, Л. И. Хмарова ; Юж.-Урал. гос. ун-т, Каф. Графика ; ЮУрГУ. - Челябинск: Издательский Центр ЮУрГУ, 2015. - 138, [1] с. ил. электрон. версия https://www.elibrary.ru/item.asp?id=39468257

9. Информационные технологии, используемые при осуществлении образовательного процесса

Перечень используемого программного обеспечения:

1. Dassault Systèmes-SolidWorks Education Edition 500 CAMPUS(бессрочно)

Перечень используемых информационных справочных систем:

Нет

10. Материально-техническое обеспечение дисциплины

Вид занятий	№ ауд.	Основное оборудование, стенды, макеты, компьютерная техника, предустановленное программное обеспечение, используемое для различных видов занятий
Практические занятия и семинары	594 (2)	Компьютеры, подключенные к сети интернет, мультимедийный комплекс, пакет прикладных программ Solid works