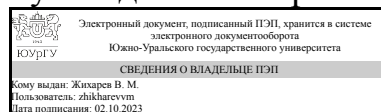


УТВЕРЖДАЮ:
Руководитель направления



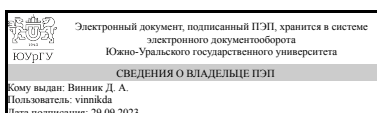
В. М. Жихарев

РАБОЧАЯ ПРОГРАММА

**дисциплины 1.Ф.17 Принципы неразрушающих методов контроля
для направления 22.03.01 Материаловедение и технологии материалов
уровень Бакалавриат
форма обучения очная
кафедра-разработчик Материаловедение и физико-химия материалов**


Рабочая программа составлена в соответствии с ФГОС ВО по направлению подготовки 22.03.01 Материаловедение и технологии материалов, утверждённым приказом Минобрнауки от 02.06.2020 № 701

Зав.кафедрой разработчика,
Д.ХИМ.Н., доц.



Д. А. Винник

Разработчик программы,
к.техн.н., доц., доцент



Н. Т. Карева

1. Цели и задачи дисциплины

Дать знания в области: различных методов неразрушающего контроля, основанных на взаимодействии электромагнитных излучений с объектами контроля; классификации методов неразрушающего контроля; сведения по теории, оборудованию и технологии различных методов контроля.

Краткое содержание дисциплины

Виды дефектов и методы их выявления, выбор методов неразрушающего контроля, визуально-оптический контроль, радиационные методы контроля, магнитная и вихретоковая дефектоскопия

2. Компетенции обучающегося, формируемые в результате освоения дисциплины

Планируемые результаты освоения ОП ВО (компетенции)	Планируемые результаты обучения по дисциплине
ПК-1 Способен участвовать в проведении научно-исследовательских и опытно-конструкторских работ, оформлении результатов исследований в области материаловедения и технологии материалов	Знает: Основные методы неразрушающего контроля изделий, подвергнутых термической обработке Умеет: Выбирать методы неразрушающего контроля качества термической обработки Имеет практический опыт: Анализа результатов неразрушающего контроля термически обработанных изделий

3. Место дисциплины в структуре ОП ВО

Перечень предшествующих дисциплин, видов работ учебного плана	Перечень последующих дисциплин, видов работ
1.Ф.13 Кристаллография и минералогия, 1.Ф.15 Способы поверхностного упрочнения сталей и сплавов	1.Ф.06 Практикум по виду профессиональной деятельности, 1.Ф.03 Фазовые равновесия и структурообразование, 1.Ф.04 Физика прочности и механические свойства материалов

Требования к «входным» знаниям, умениям, навыкам студента, необходимым при освоении данной дисциплины и приобретенным в результате освоения предшествующих дисциплин:

Дисциплина	Требования
1.Ф.15 Способы поверхностного упрочнения сталей и сплавов	Знает: типовые способы поверхностного упрочнения Умеет: оценивать потенциальные результаты поверхностного упрочнения изделий Имеет практический опыт: выбора метода и режима поверхностного упрочнения изделий
1.Ф.13 Кристаллография и минералогия	Знает: основные понятия, законы и модели кристаллографии, основы дифракционной кристаллографии, основные законы

	<p>кристаллографии , кристаллохимии и минералогии Умеет: применять основные законы кристаллохимии для анализа свойств минеральных объектов металлургического производства, обусловленных их кристаллической структурой, химическим и минеральным составом, проводить анализ результатов научно-исследовательских работ по определению свойств материалов с использованием знаний основных законов кристаллохимических фазовых превращений Имеет практический опыт: расчета параметров реальных кристаллических структур, участия в проведении научно-исследовательских работ с анализом и оформлением результатов кристаллографических исследований в области материаловедения и технологии материалов</p>
--	--

4. Объём и виды учебной работы

Общая трудоемкость дисциплины составляет 2 з.е., 72 ч., 36,25 ч. контактной работы

Вид учебной работы	Всего часов	Распределение по семестрам в часах	
		Номер семестра	
		5	
Общая трудоёмкость дисциплины	72	72	
<i>Аудиторные занятия:</i>	32	32	
Лекции (Л)	16	16	
Практические занятия, семинары и (или) другие виды аудиторных занятий (ПЗ)	16	16	
Лабораторные работы (ЛР)	0	0	
<i>Самостоятельная работа (СРС)</i>	35,75	35,75	
подготовка к практическим занятиям	26	26	
зачет	9,75	9.75	
Консультации и промежуточная аттестация	4,25	4,25	
Вид контроля (зачет, диф.зачет, экзамен)	-	зачет	

5. Содержание дисциплины

№ раздела	Наименование разделов дисциплины	Объем аудиторных занятий по видам в часах			
		Всего	Л	ПЗ	ЛР
1	Методы неразрушающего контроля	16	8	8	0
2	Визуально-оптический контроль. Радиационные методы контроля. Магнитная и вихретоковая дефектоскопия	16	8	8	0

5.1. Лекции

№	№	Наименование или краткое содержание лекционного занятия	Кол-
---	---	---	------

лекции	раздела		во часов
1, 2	1	Виды дефектов и методы их выявления. Методы неразрушающего контроля.	4
3, 4	1	Выбор методов неразрушающего контроля	4
5, 6	2	Визуально-оптический контроль. Радиационные методы контроля. Основные сведения о радиационном контроле. Классификация радиационных методов контроля.	4
7, 8	2	Магнитная дефектоскопия. Вихретоковая дефектоскопия	4

5.2. Практические занятия, семинары

№ занятия	№ раздела	Наименование или краткое содержание практического занятия, семинара	Кол-во часов
1, 2	1	Методы и выбор неразрушающего контроля.	4
3, 4	1	Магнитная дефектоскопия. Вихретоковая дефектоскопия	4
5, 6	2	Радиационные методы контроля.	4
7, 8	2	Классификация радиационных методов контроля	4

5.3. Лабораторные работы

Не предусмотрены

5.4. Самостоятельная работа студента

Выполнение СРС			
Подвид СРС	Список литературы (с указанием разделов, глав, страниц) / ссылка на ресурс	Семестр	Кол-во часов
подготовка к практическим занятиям	Основная и дополнительная литература	5	26
зачет	Основная и дополнительная литература	5	9,75

6. Фонд оценочных средств для проведения текущего контроля успеваемости, промежуточной аттестации

Контроль качества освоения образовательной программы осуществляется в соответствии с Положением о балльно-рейтинговой системе оценивания результатов учебной деятельности обучающихся.

6.1. Контрольные мероприятия (КМ)

№ КМ	Се-местр	Вид контроля	Название контрольного мероприятия	Вес	Макс. балл	Порядок начисления баллов	Учитывается в ПА
1	5	Текущий контроль	Задание 1	1	10	При оценивании результатов мероприятия используется балльно-рейтинговая система оценивания результатов учебной деятельности обучающихся (утверждена приказом ректора от 24.05.2019 г. № 179). За одно практическое задание студент может получить максимально 10 баллов.	зачет

						Оценка может быть снижена - 2 балла за неправильно выбранную методику, 3 балла - за неправильно сделанные выводы, 2 балла - за ограниченный объем использованных справочников. Отсутствие на практическом занятии - 0 баллов.	
2	5	Текущий контроль	Задание 2	1	10	При оценивании результатов мероприятия используется балльно-рейтинговая система оценивания результатов учебной деятельности обучающихся (утверждена приказом ректора от 24.05.2019 г. № 179). За одно практическое задание студент может получить максимально 10 баллов, всего - 70 баллов. Оценка может быть снижена - 2 балла за неправильно выбранную методику, 3 балла - за неправильно сделанные выводы, 2 балла - за ограниченный объем использованных справочников. Отсутствие на практическом занятии - 0 баллов.	зачет
3	5	Текущий контроль	Задание 3	1	10	При оценивании результатов мероприятия используется балльно-рейтинговая система оценивания результатов учебной деятельности обучающихся (утверждена приказом ректора от 24.05.2019 г. № 179). За одно практическое задание студент может получить максимально 10 баллов. Оценка может быть снижена - 2 балла за неправильно выбранную методику, 3 балла - за неправильно сделанные выводы, 2 балла - за ограниченный объем использованных справочников. Отсутствие на практическом занятии - 0 баллов.	зачет
4	5	Промежуточная аттестация	Итоговое контрольное мероприятие	-	10	При оценивании результатов мероприятия (промежуточной аттестации) используется балльно-рейтинговая система оценивания результатов учебной деятельности обучающихся (утверждена приказом ректора № 179 от 24.05.2019 г. и № 25-13/09 от 10.03.2022). Оценка за дисциплину формируется на основе величины рейтинга обучающегося по дисциплине. Студент вправе пройти контрольное мероприятие в рамках промежуточной аттестации для улучшения своего итогового рейтинга. При наличии у студента проходных баллов по каждому КРМ, исходя из рейтинга 60% , студент получает зачет без дополнительного собеседования. Зачет проводится в письменной форме по билету, включающему 2 вопроса. Вопрос оценивается максимально в 5 баллов. Максимальное количество баллов, которое студент может набрать на зачете,	зачет

					составляет 10. Шкала оценивания ответ: 5 баллов - вопрос раскрыт полностью, ошибок в ответе нет; 4 балла - неполный ответ, вопрос раскрыт не менее, чем на 80%, ошибок в ответе нет; 3 балла - вопрос раскрыт не менее, чем на 80%, допущены 1- 2 негрубые ошибки; 2 балла - неполный ответ, вопрос раскрыт не менее, чем на 60% без грубых ошибок, или вопрос раскрыт практически полностью, но содержит 1-2 грубые ошибки; 1 балл - ответ не является логически обоснованным и законченным, содержит отрывочные сведения, не менее 20% от полного ответа; 0 баллов - ответ на вопрос отсутствует или менее 20% верных сведений. После проверки работы, в случае необходимости, преподаватель имеет право провести собеседование со студентом с целью более точного определения баллов за каждое задание.	
--	--	--	--	--	--	--

6.2. Процедура проведения, критерии оценивания

Вид промежуточной аттестации	Процедура проведения	Критерии оценивания
зачет	Зачет проводится в письменной форме по билету, включающему 2 вопроса. Вопрос оценивается максимально в 5 баллов. Максимальное количество баллов, которое студент может набрать на зачете, составляет 10. Шкала оценивания ответ: 5 баллов - вопрос раскрыт полностью, ошибок в ответе нет; 4 балла - неполный ответ, вопрос раскрыт не менее, чем на 80%, ошибок в ответе нет; 3 балла - вопрос раскрыт не менее, чем на 80%, допущены 1- 2 негрубые ошибки; 2 балла - неполный ответ, вопрос раскрыт не менее, чем на 60% без грубых ошибок, или вопрос раскрыт практически полностью, но содержит 1-2 грубые ошибки; 1 балл - ответ не является логически обоснованным и законченным, содержит отрывочные сведения, не менее 20% от полного ответа; 0 баллов - ответ на вопрос отсутствует или менее 20% верных сведений. После проверки работы, в случае необходимости, преподаватель имеет право провести собеседование со студентом с целью более точного определения баллов за каждое задание.	В соответствии с пп. 2.5, 2.6 Положения

6.3. Паспорт фонда оценочных средств

Компетенции	Результаты обучения	№ КМ			
		1	2	3	4
ПК-1	Знает: Основные методы неразрушающего контроля изделий, подвергнутых термической обработке	+	+	+	+
ПК-1	Умеет: Выбирать методы неразрушающего контроля качества термической обработки	+	+	+	+
ПК-1	Имеет практический опыт: Анализа результатов неразрушающего контроля	+	+	+	+

Типовые контрольные задания по каждому мероприятию находятся в приложениях.

7. Учебно-методическое и информационное обеспечение дисциплины

Печатная учебно-методическая документация

а) основная литература:

1. Журавлев, Л. Г. Физические методы исследования металлов и сплавов Учеб. пособие для металлург. специальностей Л. Г. Журавлев, В. И. Филатов; Юж.-Урал. гос. ун-т, Каф. Физ. металловедение и физика твердого тела. - Челябинск: Издательство ЮУрГУ, 2003. - 164,[1] с. электрон. версия
2. Дефектоскопия ежемес. журн. Рос. акад. наук, Урал. отд-ние РАН, Ин-т физики мет-лов УрО РАН журнал. - Екатеринбург, 1965-
3. Грибанов, А. И. Материаловедение [Текст] конспект лекций А. И. Грибанов ; Юж.-Урал. гос. ун-т, Каф. Пром. теплоэнергетика ; ЮУрГУ. - Челябинск: Издательство ЮУрГУ, 2008. - 70, [1] с. ил.

б) дополнительная литература:

1. Термическая обработка в машиностроении [Текст] справочник А. В. Арндарчук и др.; под ред. Ю. М. Лахтина, А. Г. Рахштадта. - М.: Машиностроение, 1980. - 783 с. ил.
2. Лахтин, Ю. М. Материаловедение Учебник для вузов. - 3-е изд., перераб. и доп. - М.: Машиностроение, 1990. - 528 с. ил.

в) отечественные и зарубежные журналы по дисциплине, имеющиеся в библиотеке:

1. Физика металлов и металловедение науч.-техн. журн. Рос. акад. наук, Отд-ние общ. физики и астрономии, Урал. отд-ние РАН журнал. - Екатеринбург, 1955-

г) методические указания для студентов по освоению дисциплины:

1. Журавлёв Л.Г., Филатов В.И. Физические методы исследования металлов и сплавов: Учебное пособие для студентов металлургических специальностей. — Челябинск: Изд-во ЮУрГУ, 2003. — 165 с.

из них: учебно-методическое обеспечение самостоятельной работы студента:

1. Журавлёв Л.Г., Филатов В.И. Физические методы исследования металлов и сплавов: Учебное пособие для студентов металлургических специальностей. — Челябинск: Изд-во ЮУрГУ, 2003. — 165 с.

Электронная учебно-методическая документация

Нет

Перечень используемого программного обеспечения:

1. Microsoft-Office(бессрочно)
2. ФГАОУ ВО "ЮУрГУ (НИУ)"-Портал "Электронный ЮУрГУ" (<https://edu.susu.ru>)(бессрочно)

Перечень используемых профессиональных баз данных и информационных справочных систем:

1. -База данных ВИНТИ РАН(бессрочно)

8. Материально-техническое обеспечение дисциплины

Не предусмотрено