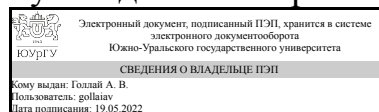


УТВЕРЖДАЮ:
Руководитель направления



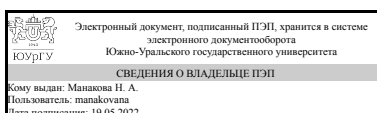
А. В. Голлай

РАБОЧАЯ ПРОГРАММА

**дисциплины 1.О.04.03 Специальные главы математики
для направления 09.03.01 Информатика и вычислительная техника
уровень Бакалавриат
форма обучения заочная
кафедра-разработчик Уравнения математической физики**

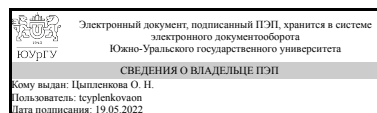
Рабочая программа составлена в соответствии с ФГОС ВО по направлению подготовки 09.03.01 Информатика и вычислительная техника, утверждённым приказом Минобрнауки от 19.09.2017 № 929

Зав.кафедрой разработчика,
д.физ.-мат.н., доц.



Н. А. Манакова

Разработчик программы,
к.физ.-мат.н., доц., доцент



О. Н. Цыпленкова

1. Цели и задачи дисциплины

Целью дисциплины «Специальные главы математики» является овладение конкретными математическими знаниями, необходимыми для изучения смежных дисциплин в процессе профессиональной подготовки в вузе. Основными задачами данной дисциплины являются: 1. формирование в процессе изучения дисциплины познавательных способностей и исследовательских умений; 2. ознакомление с основными понятиями и утверждениями теории скалярных и векторных полей, теории числовых и функциональных рядов, получение навыков дифференцирования и интегрирования функций комплексного переменного.

Краткое содержание дисциплины

Дисциплина «Специальные главы математики» знакомит студентов с основами векторного анализа, рядами, элементами теории функций комплексного переменного.

2. Компетенции обучающегося, формируемые в результате освоения дисциплины

Планируемые результаты освоения ОП ВО (компетенции)	Планируемые результаты обучения по дисциплине
ОПК-1 Способен применять естественнонаучные и инженерные знания, методы математического анализа и моделирования, теоретического и экспериментального исследования в профессиональной деятельности	Знает: основные понятия векторного и комплексного анализа, теории рядов; основные математические методы специальных разделов математики, применяемые в исследовании профессиональных проблем Умеет: использовать в профессиональной деятельности базовые знания специальных разделов математики; применять математические модели простейших систем и процессов для решения профессиональных задач Имеет практический опыт: использования средств и методов векторного и комплексного анализа, теории рядов в и основ математического моделирования в практической деятельности

3. Место дисциплины в структуре ОП ВО

Перечень предшествующих дисциплин, видов работ учебного плана	Перечень последующих дисциплин, видов работ
1.О.04.02 Математический анализ, 1.О.07 Введение в 3D-моделирование и автоматизированное проектирование, 1.О.04.01 Алгебра и геометрия	1.О.10 Электроника и схемотехника, 1.О.14 Метрология, стандартизация и сертификация, 1.О.09 Электротехника

Требования к «входным» знаниям, умениям, навыкам студента, необходимым при освоении данной дисциплины и приобретенным в результате освоения предшествующих дисциплин:

Дисциплина	Требования
1.О.04.01 Алгебра и геометрия	Знает: теоретические основы линейной и

	<p>векторной алгебры и аналитической геометрии; геометрический и физический смысл основных понятий алгебры и геометрии; простейшие приложения алгебры и геометрии в профессиональных дисциплинах Умеет: использовать в познавательной и профессиональной деятельности базовые знания дисциплины; применять на практике знание дисциплины и проявлять высокую степень понимания; переводить на математический язык простейшие проблемы, поставленные в терминах других предметных областей; приобретать новые математические знания, используя образовательные информационные технологии Имеет практический опыт: использования основных методов линейной алгебры и аналитической геометрии для решения задач, связанных с профессиональной деятельностью; навыками анализа учебной и научной математической литературы</p>
<p>1.О.07 Введение в 3D-моделирование и автоматизированное проектирование</p>	<p>Знает: основные понятия и команды пакетов графических программ, позволяющие строить двух- и трехмерные изображения (в виде чертежей или рисунков) объектов и изделий; методику адаптации пакетов графических программ для конкретных областей применения Умеет: выполнять чертежи при помощи пакетов графических программ; строить трехмерные модели объектов и изделий при помощи пакетов графических программ; создавать визуализированные презентации спроектированных объектов и изделий при помощи пакетов графических программ Имеет практический опыт: работы в пакетах графических программ, компьютерного дизайна</p>
<p>1.О.04.02 Математический анализ</p>	<p>Знает: основные понятия и методы дифференциального и интегрального исчисления функций одной и нескольких переменных; основные методы решения стандартных задач, использующих аппарат математического анализа Умеет: использовать методы математического анализа для решения стандартных профессиональных задач; применять математический аппарат для аналитического описания процессов и явлений в профессиональных дисциплинах Имеет практический опыт: решения прикладных задач с использованием методов математического анализа; применения дифференциального и интегрального исчисления функций одной и нескольких переменных в дисциплинах естественнонаучного содержания</p>

4. Объём и виды учебной работы

Общая трудоемкость дисциплины составляет 6 з.е., 216 ч., 38,5 ч. контактной работы

Вид учебной работы	Всего часов	Распределение по семестрам в часах	
		Номер семестра	
		3	
Общая трудоёмкость дисциплины	216	216	
<i>Аудиторные занятия:</i>	24	24	
Лекции (Л)	12	12	
Практические занятия, семинары и (или) другие виды аудиторных занятий (ПЗ)	12	12	
Лабораторные работы (ЛР)	0	0	
<i>Самостоятельная работа (СРС)</i>	177,5	177,5	
с применением дистанционных образовательных технологий	0		
Подготовка к экзамену	37,5	37,5	
Проработка материалов практических и лекционных занятий для подготовки к индивидуальному домашнему заданию	50	50	
Проработка теоретического материала из списка литературы для подготовки к индивидуальному домашнему заданию	35	35	
Выполнение индивидуальных домашних заданий	55	55	
Консультации и промежуточная аттестация	14,5	14,5	
Вид контроля (зачет, диф.зачет, экзамен)	-	экзамен	

5. Содержание дисциплины

№ раздела	Наименование разделов дисциплины	Объем аудиторных занятий по видам в часах			
		Всего	Л	ПЗ	ЛР
1	Элементы векторного анализа	8	4	4	0
2	Ряды	10	5	5	0
3	Элементы ТФКП	6	3	3	0

5.1. Лекции

№ лекции	№ раздела	Наименование или краткое содержание лекционного занятия	Кол-во часов
1	1	Скалярное поле. Поверхности и линии уровня. Производная по направлению. Градиент. Векторное поле. Векторные линии.	1
2	1	Задача о потоке жидкости. Поток векторного поля. Ориентация поверхности. Поверхностные интегралы 2-го рода. Вычисление поверхностных интегралов методом проектирования на координатные плоскости.	1
3	1	Формула Гаусса-Остроградского. Дивергенция. Соленоидальное поле. Оператор Гамильтона.	1
4	1	Ротор векторного поля, его физический смысл. Циркуляция. Формула Стокса. Потенциальное поле.	1
5	2	Понятие ряда. Частичные суммы. Сходящиеся и расходящиеся ряды. Основные теоремы о сходящихся рядах.	1
6	2	Необходимый признак сходимости ряда. Гармонический ряд. Ряды с положительными членами. Признак сравнения, предельный признак, признак	1

		Даламбера.	
7	2	Признак Коши, интегральный признак. Знакопеременные ряды. Теорема Лейбница. Знакопеременные ряды. Абсолютная и условная сходимости. Теорема Римана.	1
8	2	Функциональные ряды. Область сходимости. Тригонометрические ряды Фурье. Теорема Дирихле.	1
9	2	Степенные ряды. Теорема Абеля. Область сходимости степенного ряда. Ряд Тейлора.	1
10	3	Множества на комплексной плоскости. Функции комплексного переменного. Предел и непрерывность функции комплексного переменного.	1
11	3	Дифференцируемость и аналитичность функции комплексного переменного. Условия Коши-Римана. Элементарные функции комплексного переменного.	1
12	3	Интегрирование по комплексному переменному. Теорема Коши. Интегральная формула Коши.	1

5.2. Практические занятия, семинары

№ занятия	№ раздела	Наименование или краткое содержание практического занятия, семинара	Кол-во часов
1	1	Скалярное поле. Поверхности и линии уровня. Производная по направлению. Градиент. Векторное поле. Векторные линии.	1
2	1	Задача о потоке жидкости. Поток векторного поля. Ориентация поверхности. Поверхностные интегралы 2-го рода. Вычисление поверхностных интегралов методом проектирования на координатные плоскости.	1
3	1	Формула Гаусса-Остроградского. Дивергенция. Соленоидальное поле. Оператор Гамильтона.	1
4	1	Ротор векторного поля, его физический смысл. Циркуляция. Формула Стокса. Потенциальное поле.	1
5	2	Понятие ряда. Частичные суммы. Сходящиеся и расходящиеся ряды. Основные теоремы о сходящихся рядах.	1
6	2	Необходимый признак сходимости ряда. Гармонический ряд. Ряды с положительными членами. Признак сравнения, предельный признак, признак Даламбера.	1
7	2	Признак Коши, интегральный признак. Знакопеременные ряды. Теорема Лейбница. Знакопеременные ряды. Абсолютная и условная сходимости. Теорема Римана.	1
8	2	Функциональные ряды. Область сходимости. Тригонометрические ряды Фурье. Теорема Дирихле.	1
9	2	Степенные ряды. Теорема Абеля. Область сходимости степенного ряда. Ряд Тейлора.	1
10	3	Множества на комплексной плоскости. Функции комплексного переменного. Предел и непрерывность функции комплексного переменного.	1
11	3	Дифференцируемость и аналитичность функции комплексного переменного. Условия Коши-Римана. Элементарные функции комплексного переменного.	1
12	3	Интегрирование по комплексному переменному. Теорема Коши. Интегральная формула Коши.	1

5.3. Лабораторные работы

Не предусмотрены

5.4. Самостоятельная работа студента

Выполнение СРС			
Подвид СРС	Список литературы (с указанием разделов, глав, страниц) / ссылка на ресурс	Семестр	Кол-во часов
Подготовка к экзамену	ЭУМД, осн. лит. 1, 2; ЭУМД, доп. лит. 3	3	37,5
Проработка материалов практических и лекционных занятий для подготовки к индивидуальному домашнему заданию	ПУМД, осн. лит. 1, 2 Гл. 17-20 (с. 3-85), гл. 28 (с. 62-124)	3	50
Проработка теоретического материала из списка литературы для подготовки к индивидуальному домашнему заданию	ПУМД, осн. лит. 1, 2 Гл. 17-20 (с. 3-85), гл. 28 (с. 62-124)	3	35
Выполнение индивидуальных домашних заданий	ЭУМД, осн. лит. 1, 2; ПУМД, доп. лит. 1, 2; метод. пособие 1	3	55

6. Фонд оценочных средств для проведения текущего контроля успеваемости, промежуточной аттестации

Контроль качества освоения образовательной программы осуществляется в соответствии с Положением о балльно-рейтинговой системе оценивания результатов учебной деятельности обучающихся.

6.1. Контрольные мероприятия (КМ)

№ КМ	Се-местр	Вид контроля	Название контрольного мероприятия	Вес	Макс. балл	Порядок начисления баллов	Учитывается в ПА
1	3	Текущий контроль	Решение индивидуальных заданий	0,6	60	Контрольная точка С служит для контроля самостоятельной работы студентов. Задание выдается студенту в начале семестра. Вариант определяется порядковым номером студента в журнале группы. Работа выполняется студентом самостоятельно вне аудитории и сдается студентом на последней неделе текущего семестра. Контрольная точка содержит 20 задач по темам: "Векторный анализ", "Ряды", "Теория функций комплексного переменного". Студент должен самостоятельно решить задачи, привести условие задачи, аккуратно оформить их подробное решение, привести в решении использованные свойства и формулы. При оценке каждого задания используется шкала оценки: 3 балла – задание решено верно, ошибок в ответе нет; 2 балла – выбран верный метод решения, проведено правильно большинство математических	экзамен

						<p>преобразований, возможна вычислительная ошибка в ответе, студент при устном собеседовании смог сам исправить неточности; 1 балл – выбран верный метод решения, допущены 1-2 грубые ошибки при проведении математических преобразований, студент при устном собеседовании смог их исправить 0 баллов – отсутствует решение задания, или содержание решения не соответствует поставленному заданию.</p> <p>Работа должна быть защищена студентом в ходе устного опроса преподавателем.</p>	
2	3	Текущий контроль	Активная работа	0,16	16	<p>Максимальный балл - 16. При оценке используется следующая шкала: 16*m/n баллов – приведен полный конспект лекций, где m-количество посещенных занятий, а n - общее количество занятий.</p>	экзамен
3	3	Текущий контроль	Опрос	0,24	24	<p>Контрольное мероприятие проводится в виде устного или письменного опроса на каждом практическом занятии. Студенту задается 2 вопроса или задачи по пройденному материалу. Правильный ответ на вопрос – 2 балла; ответ на вопрос содержит незначительные ошибки – 1 балл; неправильный ответ – 0 баллов.</p>	экзамен
4	3	Промежуточная аттестация	Экзамен	-	40	<p>Суммарный бал заданий промежуточной аттестации, имеющей форму экзамена, оценивается 40 баллами. Форма проведения экзамена – письменная. Экзамен состоит из заданий 2 уровней.</p> <p>Первый уровень – знание основных методов решения типовых задач курса. Максимальная оценка – 15 баллов. Количество заданий – 5, максимальная оценка за каждый вопрос составляет 3 балла. При оценке каждого задания используется шкала оценки:</p> <p>3 балла – задание решено верно, ошибок в ответе нет;</p> <p>2 балла – выбран верный метод решения, проведено правильно большинство математических преобразований, возможна вычислительная ошибка в ответе, студент при устном собеседовании смог</p>	экзамен

					<p>сам исправить неточности;</p> <p>1 балл – выбран верный метод решения, допущены 1-2 грубые ошибки при проведении математических преобразований, студент при устном собеседовании смог их исправить</p> <p>0 баллов – отсутствует решение задания, или содержание решения не соответствует поставленному заданию</p> <p>Второй уровень – хорошее знание теоретического материала, умение решать задачи, требующие комплексного использования основных методов решения, и умение применять математические методы и модели в решении профессиональных задач. Во второй уровень входят задания как теоретические, так и практические. Преподаватель по желанию может провести устное собеседование студента для выявления возможной ошибки. Максимальная оценка – 25 баллов. Количество заданий – 5. Каждое задание оценивается в 5 баллов. При оценке ответа на теоретический вопрос используется шкала оценки:</p> <p>5 баллов – вопрос раскрыт полностью, ошибок в ответе нет;</p> <p>4 балла – вопрос раскрыт не полностью (не менее 80%), ошибок в ответе нет;</p> <p>3 балла – вопрос раскрыт не полностью (не менее 80%), 1-2 негрубые ошибки;</p> <p>2 балла – вопрос раскрыт удовлетворительно, имеются существенные недостатки по полноте и содержанию ответа;</p> <p>1 балл – ответ не является логически законченным и обоснованным, поставленный вопрос раскрыт неудовлетворительно с точки зрения полноты и глубины изложения материала;</p> <p>0 баллов – отсутствует ответ на вопрос или содержание ответа не совпадает с поставленным вопросом.</p> <p>При оценке каждого практического</p>	
--	--	--	--	--	---	--

					<p>задания второго уровня используется шкала оценки:</p> <p>5 баллов – задание решено правильно и полностью, ошибок в ответе нет;</p> <p>4 балла – выбраны правильный ход и методы решения, допущена вычислительная ошибка или описка, студент в ходе устного собеседования смог ее исправить;</p> <p>3 балла – выбраны правильный ход и методы решения; допущена вычислительная ошибка или описка, студент в ходе устного собеседования не смог ее исправить; допущены 1-2 негрубые ошибки в ходе преобразований, студент смог их исправить в ходе устного собеседования;</p> <p>2 балла – выбраны правильный ход и методы решения, допущены 1-2 негрубые ошибки в ходе преобразований, студент не смог их исправить в ходе устного собеседования; задание решено не полностью (не менее 70%), в ходе устного собеседования студент смог указать путь дальнейшего решения и частично провел его.</p> <p>1 балл – задание решено не полностью (не менее 70%), в ходе устного собеседования студент не смог указать путь дальнейшего решения;</p> <p>0 баллов – отсутствует решение задания или содержание решения не соответствует заданию.</p> <p>Время выполнения – 130 минут.</p>	
--	--	--	--	--	--	--

6.2. Процедура проведения, критерии оценивания

Вид промежуточной аттестации	Процедура проведения	Критерии оценивания
экзамен	<p>На экзамене происходит оценивание учебной деятельности обучающихся по дисциплине на основе полученных оценок за контрольно-рейтинговые мероприятия текущего контроля. Студент может улучшить свой рейтинг, пройдя контрольное мероприятие промежуточной аттестации, которое не является обязательным. Экзаменационная работа проводится в письменной форме. Студенту дается 130 минут на написание</p>	<p>В соответствии с пп. 2.5, 2.6 Положения</p>

	работы.	
--	---------	--

6.3. Паспорт фонда оценочных средств

Компетенции	Результаты обучения	№ КМ			
		1	2	3	4
ОПК-1	Знает: основные понятия векторного и комплексного анализа, теории рядов; основные математические методы специальных разделов математики, применяемые в исследовании профессиональных проблем	+	+	+	+
ОПК-1	Умеет: использовать в профессиональной деятельности базовые знания специальных разделов математики; применять математические модели простейших систем и процессов для решения профессиональных задач	+	+	+	+
ОПК-1	Имеет практический опыт: использования средств и методов векторного и комплексного анализа, теории рядов в и основ математического моделирования в практической деятельности	+	+	+	+

Типовые контрольные задания по каждому мероприятию находятся в приложениях.

7. Учебно-методическое и информационное обеспечение дисциплины

Печатная учебно-методическая документация

а) основная литература:

1. Вся высшая математика Т. 3 Учеб. для вузов М. Л. Краснов, А. И. Киселев, Г. И. Макаренко и др. - М.: Эдиториал УРСС, 2001. - 237 с.
2. Вся высшая математика Т. 4 Учеб. для вузов М. Л. Краснов, А. И. Киселев, Г. И. Макаренко и др. - М.: Эдиториал УРСС, 2001. - 348,[1] с. ил.

б) дополнительная литература:

1. Берман, Г. Н. Сборник задач по курсу математического анализа : Решение типичных и трудных задач Текст учебное пособие Г. Н. Берман. - 3-е изд., стер. - СПб. и др.: Лань, 2007. - 604 с. ил.

в) отечественные и зарубежные журналы по дисциплине, имеющиеся в библиотеке:

Не предусмотрены

г) методические указания для студентов по освоению дисциплины:

1. Кудрявцев, К.Н. Векторный анализ: сборник задач и упражнений / К.Н. Кудрявцев, А.Б. Самаров, И.С. Стабулит. – Челябинск: Издательский центр ЮУрГУ, 2012. – 47 с.

из них: учебно-методическое обеспечение самостоятельной работы студента:

1. Кудрявцев, К.Н. Векторный анализ: сборник задач и упражнений / К.Н. Кудрявцев, А.Б. Самаров, И.С. Стабулит. – Челябинск: Издательский центр ЮУрГУ, 2012. – 47 с.

Электронная учебно-методическая документация

№	Вид литературы	Наименование ресурса в	Библиографическое описание
---	----------------	------------------------	----------------------------

		электронной форме	
1	Основная литература	Электронно-библиотечная система издательства Лань	Петрушко, И.М. Сборник задач и типовых расчетов по высшей математике. [Электронный ресурс] / И.М. Петрушко, А.И. Бараненков, Е.П. Богомолова. — Электрон. дан. — СПб. : Лань, 2009. — 240 с. http://e.lanbook.com/book/310
2	Основная литература	Электронно-библиотечная система издательства Лань	Кузнецова, Т.А. Высшая математика. [Электронный ресурс] / Т.А. Кузнецова, Е.С. Мироненко, С.А. Розанова, А.И. Сирота. — Электрон. дан. — М. : Физматлит, 2009. — 168 с. http://e.lanbook.com/book/2294
3	Дополнительная литература	Электронно-библиотечная система издательства Лань	Владимирский, Б.М. Математика. Общий курс. [Электронный ресурс] / Б.М. Владимирский, А.Б. Горстко, Я.М. Ерусалимский. — Электрон. дан. — СПб. : Лань, 2008. — 960 с. http://e.lanbook.com/book/634

Перечень используемого программного обеспечения:

1. Microsoft-Office(бессрочно)

Перечень используемых профессиональных баз данных и информационных справочных систем:

1. -Информационные ресурсы ФИПС(бессрочно)

8. Материально-техническое обеспечение дисциплины

Вид занятий	№ ауд.	Основное оборудование, стенды, макеты, компьютерная техника, предустановленное программное обеспечение, используемое для различных видов занятий
Лекции	204 (3г)	проектор, компьютер