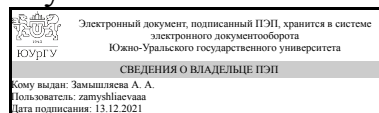


УТВЕРЖДАЮ:
Директор института
Институт естественных и точных
наук



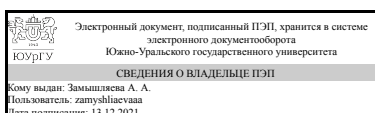
А. А. Замышляева

РАБОЧАЯ ПРОГРАММА

дисциплины 1.Ф.П1.12.02 CALS-технологии в автоматизированном производстве
для направления 01.03.02 Прикладная математика и информатика
уровень Бакалавриат
профиль подготовки Математическое и программное обеспечение вычислительных машин и систем
форма обучения очная
кафедра-разработчик Прикладная математика и программирование

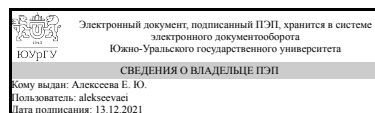
Рабочая программа составлена в соответствии с ФГОС ВО по направлению подготовки 01.03.02 Прикладная математика и информатика, утверждённым приказом Минобрнауки от 10.01.2018 № 9

Зав.кафедрой разработчика,
д.физ.-мат.н., проф.



А. А. Замышляева

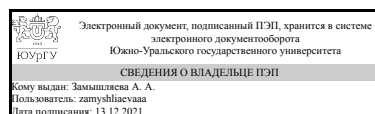
Разработчик программы,
к.хим.н., доц., доцент



Е. Ю. Алексеева

СОГЛАСОВАНО

Руководитель образовательной
программы
д.физ.-мат.н., проф.



А. А. Замышляева

1. Цели и задачи дисциплины

Целью изучения дисциплины «CALS-технологии в автоматизированном производстве» является обучение студентов принципам и методике проектирования и информационной поддержки этапов жизненного цикла промышленных изделий. Задачами дисциплины являются: рассмотрение этапов жизненного цикла наукоемких высокотехнологичных изделий и объектов; изучение основных типов автоматизированных систем, используемых в жизненном цикле изделий и объектов; изучение назначения и основных функций типовых автоматизированных систем; ознакомление с принципами интеграции различных автоматизированных систем проектирования и управления на основе CALS-технологий.

Краткое содержание дисциплины

Задачи и принципы автоматизации процесса проектирования. Автоматизированное проектирование, интеграция с производственными процессами. Проектные решения. Геометрическое моделирование. Параметрическое моделирование. Специализированные программы для инженерных и технологических расчетов.

2. Компетенции обучающегося, формируемые в результате освоения дисциплины

Планируемые результаты освоения ОП ВО (компетенции)	Планируемые результаты обучения по дисциплине
ПК-2 Способен применять основные алгоритмические и программные решения в области информационно-коммуникационных технологий, а также участвовать в их разработке	Знает: методики проектирования и информационной поддержки этапов жизненного цикла промышленных изделий Умеет: использовать методики объектно-ориентированного анализа и проектирования при разработке автоматизированных систем различного назначения

3. Место дисциплины в структуре ОП ВО

Перечень предшествующих дисциплин, видов работ учебного плана	Перечень последующих дисциплин, видов работ
Основы защиты информации в ЭВМ	Практикум по базам данных, Визуальное программирование, Программирование на языке Java, Корпоративные информационные системы

Требования к «входным» знаниям, умениям, навыкам студента, необходимым при освоении данной дисциплины и приобретенным в результате освоения предшествующих дисциплин:

Дисциплина	Требования
Основы защиты информации в ЭВМ	Знает: основные концепции и методы защиты информации в ЭВМ Умеет: использовать методы защиты информации при создании программных решений в области информационно-коммуникационных технологий Имеет

практический опыт: использования различных средств защиты информации в ЭВМ

4. Объём и виды учебной работы

Общая трудоёмкость дисциплины составляет 2 з.е., 72 ч., 52,25 ч. контактной работы

Вид учебной работы	Всего часов	Распределение по семестрам в часах	
		Номер семестра	
		4	
Общая трудоёмкость дисциплины	72	72	
<i>Аудиторные занятия:</i>	48	48	
Лекции (Л)	0	0	
Практические занятия, семинары и (или) другие виды аудиторных занятий (ПЗ)	0	0	
Лабораторные работы (ЛР)	48	48	
<i>Самостоятельная работа (СРС)</i>	19,75	19,75	
с применением дистанционных образовательных технологий	0		
Подготовка к лабораторным	10	10	
Подготовка к зачету	9,75	9.75	
Консультации и промежуточная аттестация	4,25	4,25	
Вид контроля (зачет, диф.зачет, экзамен)	-	зачет	

5. Содержание дисциплины

№ раздела	Наименование разделов дисциплины	Объем аудиторных занятий по видам в часах			
		Всего	Л	ПЗ	ЛР
1	Основы проектирования CALS	8	0	0	8
2	Системы моделирования CALS	12	0	0	12
3	Проектирование в AutoCAD	20	0	0	20
4	Проектирование в «Project Expert»	8	0	0	8

5.1. Лекции

Не предусмотрены

5.2. Практические занятия, семинары

Не предусмотрены

5.3. Лабораторные работы

№ занятия	№ раздела	Наименование или краткое содержание лабораторной работы	Кол-во часов
1-2	1	Каркасное и поверхностное моделирование	4

3-4	1	Табличная, иерархическая и геометрическая параметризация	4
5-6	2	Объектно-ориентированное конструирование	4
7-8	2	Основы черчения в трехмерном пространстве AutoCAD	4
9-10	2	Настройка визуализации в AutoCAD	4
11-12	3	Усложненные приемы и инструменты трехмерного черчения	4
13-14	3	Создание объектов сложной формы и массивов объектов	4
15-16	3	Автоматизация трехмерного черчения в AutoCAD.	4
17-18	3	Отчеты и экспорт информации.	4
18-19	3	Передача данных в ERP-системы. Вывод на печать	4
20-21	4	Разработка графика производственного цикла изделия на инновационном производстве.	4
22-23	4	«Построение и оценка бизнес-плана инвестиционного проекта	4

5.4. Самостоятельная работа студента

Выполнение СРС			
Подвид СРС	Список литературы (с указанием разделов, глав, страниц) / ссылка на ресурс	Семестр	Кол-во часов
Подготовка к лабораторным	ЭУМД. доп.лит.3, стр. 25-363	4	10
Подготовка к зачету	ЭУМД. осн.лит. 1; ЭУМД, доп.лит. 3, стр. 25-363	4	9,75

6. Текущий контроль успеваемости, промежуточная аттестация

Контроль качества освоения образовательной программы осуществляется в соответствии с Положением о балльно-рейтинговой системе оценивания результатов учебной деятельности обучающихся.

6.1. Контрольные мероприятия (КМ)

№ КМ	Се-местр	Вид контроля	Название контрольного мероприятия	Вес	Макс. балл	Порядок начисления баллов	Учитывается в ПА
1	4	Текущий контроль	Лабораторная работа № 1	20	5	Работа полностью соответствует заданию - 1балл; Оформление отчета соответствует ГОСТ - 1балл; Студенту задаются 3 вопроса по исходному коду программы Правильный ответ на вопрос -1 балл; неправильные ответ на вопрос -0 баллов	зачет
2	4	Текущий контроль	Лабораторная работа № 2	20	5	Работа полностью соответствует заданию - 1балл; Оформление отчета соответствует ГОСТ - 1балл; Студенту задаются 3 вопроса по исходному коду программы Правильный ответ на вопрос -1 балл; неправильные ответ на вопрос -0 баллов	зачет
3	4	Текущий	Лабораторная	20	5	Работа полностью соответствует заданию -	зачет

		контроль	работа № 3			1балл; Оформление отчета соответствует ГОСТ - 1балл; Студенту задаются 3 вопроса по исходному коду программы Правильный ответ на вопрос -1 балл; неправильные ответ на вопрос -0 баллов	
4	4	Текущий контроль	Лабораторная работа № 4	20	5	Работа полностью соответствует заданию - 1балл; Оформление отчета соответствует ГОСТ - 1балл; Студенту задаются 3 вопроса по исходному коду программы Правильный ответ на вопрос -1 балл; неправильные ответ на вопрос -0 баллов	зачет
5	4	Промежуточная аттестация	опрос	-	5	Контрольное мероприятие промежуточной аттестации проводится во время зачета в виде устного опроса. Студенту задаются 5 вопросов из разных разделов курса. Правильный ответ на вопрос - 1 балл; Неправильный ответ на вопрос - 0 баллов.	зачет

6.2. Процедура проведения, критерии оценивания

Вид промежуточной аттестации	Процедура проведения	Критерии оценивания
зачет	<p>На зачете происходит оценивание учебной деятельности обучающихся по дисциплине на основе полученных оценок за контрольно-рейтинговые мероприятия текущего контроля.</p> <p>Студент может улучшить свой рейтинг, пройдя контрольное мероприятие промежуточной аттестации, которое не является обязательным. Контрольное мероприятие промежуточной аттестации проводится во время зачета в виде устного опроса.</p> <p>Студенту задаются 5 вопросов из разных разделов курса.</p> <p>Студенту дается 15 минут на подготовку ответов. Затем студент озвучивает свои ответы.</p>	В соответствии с пп. 2.5, 2.6 Положения

6.3. Оценочные материалы

Компетенции	Результаты обучения	№ КМ				
		1	2	3	4	5
ПК-2	Знает: методики проектирования и информационной поддержки этапов жизненного цикла промышленных изделий	+	+	+	+	+
ПК-2	Умеет: использовать методики объектно-ориентированного анализа и проектирования при разработке автоматизированных систем различного назначения	+	+	+	+	+

Фонды оценочных средств по каждому контрольному мероприятию находятся в приложениях.

7. Учебно-методическое и информационное обеспечение дисциплины

Печатная учебно-методическая документация

а) основная литература:

Не предусмотрена

б) дополнительная литература:

Не предусмотрена

в) отечественные и зарубежные журналы по дисциплине, имеющиеся в библиотеке:

Не предусмотрены

г) методические указания для студентов по освоению дисциплины:

1. Методическое пособие по выполнению лабораторных работ находится на сервере кафедры

из них: учебно-методическое обеспечение самостоятельной работы студента:

1. Методическое пособие по выполнению лабораторных работ находится на сервере кафедры

Электронная учебно-методическая документация

№	Вид литературы	Наименование ресурса в электронной форме	Библиографическое описание
1	Основная литература	Электронно-библиотечная система издательства Лань	Юрчик, П. Ф. Применение CALS-технологий на предприятии. Лабораторные работы : учебное пособие / П. Ф. Юрчик, В. Б. Голубкова, Д. О. Гусеница. — Санкт-Петербург : Лань, 2020. — 100 с. https://e.lanbook.com/book/140776
2	Основная литература	Электронно-библиотечная система издательства Лань	Юрчик, П. Ф. Применение CALS-технологий на предприятии : учебное пособие / П. Ф. Юрчик, В. Б. Голубкова. — Санкт-Петербург : Лань, 2020. — 92 с. https://e.lanbook.com/book/140777
3	Дополнительная литература	Электронно-библиотечная система издательства Лань	Латышев, П.Н. Каталог САПР. Программы и производители. [Электронный ресурс] катал. — Электрон. дан. — М. : СОЛОН-Пресс, 2006. — 608 с. — Режим доступа: http://e.lanbook.com/book/13738
4	Дополнительная литература	Электронно-библиотечная система издательства Лань	Муромцев, Д.Ю. Математическое обеспечение САПР. [Электронный ресурс] / Д.Ю. Муромцев, И.В. Тюрин. — Электрон. дан. — СПб. : Лань, 2014. — 464 с. — Режим доступа: http://e.lanbook.com/book/42192 — Загл. с экрана.

Перечень используемого программного обеспечения:

1. ООО Эксперт Системс-Автоматизированная система планирования и анализа эффективности инвестиционных проектов Project Expert for WINDOWS(бессрочно)
2. Autodesk-Educational Master Suite (AutoCAD, AutoCAD Architecture, AutoCAD Civil 3D, AutoCAD Inventor Professional Suite, AutoCAD Raster Design, MEP, Map 3D, Electrical, 3ds Max Design, Revit Architecture, Revit Structure, Revit(бессрочно)

Перечень используемых профессиональных баз данных и информационных справочных систем:

Нет

8. Материально-техническое обеспечение дисциплины

Вид занятий	№ ауд.	Основное оборудование, стенды, макеты, компьютерная техника, предустановленное программное обеспечение, используемое для различных видов занятий
Лабораторные занятия	707 (1)	Компьютеры с предустановленным программным обеспечением, AutoCAD
Лекции	336 (36)	Компьютер, проектор с экраном, среда AutoCAD