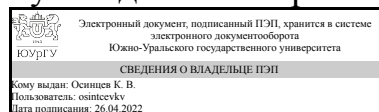


# ЮЖНО-УРАЛЬСКИЙ ГОСУДАРСТВЕННЫЙ УНИВЕРСИТЕТ

УТВЕРЖДАЮ:  
Руководитель направления



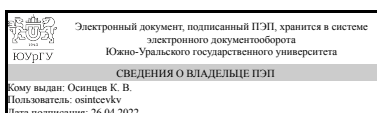
К. В. Осинцев

## РАБОЧАЯ ПРОГРАММА

**дисциплины 1.Ф.02 Тепловые электрические станции  
для направления 13.03.01 Теплоэнергетика и теплотехника  
уровень Бакалавриат  
форма обучения заочная  
кафедра-разработчик Промышленная теплоэнергетика**

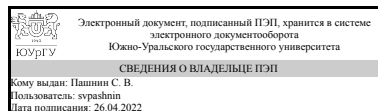
Рабочая программа составлена в соответствии с ФГОС ВО по направлению подготовки 13.03.01 Теплоэнергетика и теплотехника, утверждённым приказом Минобрнауки от 28.02.2018 № 143

Зав.кафедрой разработчика,  
к.техн.н., доц.



К. В. Осинцев

Разработчик программы,  
к.техн.н., снс, доцент



С. В. Пашинин

## 1. Цели и задачи дисциплины

Целью изучения дисциплины «Промышленные тепловые электростанции» является формирование знаний в области проектирования, эксплуатации и разработки рациональных режимов работы промышленных тепловых электростанций. Задача - получение навыков составления и расчета тепловых схем промышленных тепловых электростанций.

### Краткое содержание дисциплины

1. Историческая роль ТЭС в становлении современной технологии и задачи дальнейшего развития тепловой энергетики. Классификация действующих ТЭС. 2. Технологические схемы и пути повышения тепловой экономичности ТЭС Принципиальная схема конденсационной электростанции КЭС и система коэффициентов полезного действия КЭС. Выбор основных параметров цикла Ренкина. Применение цикла со вторичным перегревом пара как один из главных способов увеличения К.П.Д. электростанции. Регенеративный подогрев питательной воды. Выбор параметров, варианты схемы и типы регенеративных подогревателей. Использование деаэратора в схеме регенеративного подогрева. 3. Режимы работы ТЭС по отпуску электроэнергии и технико-экономические показатели ТЭС Графики электрических нагрузок для различных типов потребителей и основные проблемы покрытия этих нагрузок. Электроэнергетические системы и ПТЭС. технико-экономические показатели ПТЭС и структура себестоимости отпускаемой электро- и теплоэнергии. 4. Комбинированная выработка тепловой и электрической энергии на ТЭЦ Схема противодавленческой турбины и определение её К.П.Д. по методу МЭС. Удельная выработка электроэнергии на тепловом потреблении - основной критерий тепловой экономичности теплофикационного цикла. Методика определения К.П.Д. и удельных показателей турбин с регулируемыми отборами пара. Многоступенчатый подогрев сетевой воды и отпуск пара для промышленных потребителей. Оптимальное распределение нагрузки отопления на основную и пиковую и способы покрытия пиковых нагрузок. 5. Потери пара и конденсата ТЭС и методы их восполнения Основные виды потерь теплоносителя и меры по их сокращению: использование расширителей продувки, охладителей выпара, расширителей дренажей, пароохладителей концевых уплотнений. Требования к чистоте пара и питательной воды на ТЭЦ различных параметров. Под-готовка добавочной воды и подпитки тепловых сетей методом катионирования. Обессоливание термическим и химическим методами. Энергетические потери при термическом методе обессоливания. Отпуск пара промышленным потребителям с помощью паропреобразователей. 6. Расчёт и анализ тепловых схем паротурбинных электростанций Материальный баланс ТЭС. Определение К.П.Д. теплового потока ТЭС. Анализ тепловой схемы с помощью коэффициента тепловой ценности. Энергетические методы теплового расчёта энергоустановок. Применение ЭВМ для расчёта тепловых схем. 7. Энергетические характеристики и выбор основного и вспомогательного оборудования электростанций Понятие энергетической характеристики агрегата и особенности энергетической характеристики паровых котлов. Парорасходные диаграммы режимов теплофикационных турбогенераторов. Технологическая структура ТЭС. Нормы технологического проектирования электрических станций по выбору основного и вспомогательного оборудования.

## 2. Компетенции обучающегося, формируемые в результате освоения дисциплины

Планируемые результаты освоения ОП ВО (компетенции)	Планируемые результаты обучения по дисциплине
ПК-2 способен к разработке схем размещения объектов профессиональной деятельности и их эксплуатации в соответствии с технологией производства	Знает: основное и вспомогательное оборудование ТЭС Умеет: разрабатывать схемы ТЭС Имеет практический опыт: в расчетах тепловых схем энергоблоков

## 3. Место дисциплины в структуре ОП ВО

Перечень предшествующих дисциплин, видов работ учебного плана	Перечень последующих дисциплин, видов работ
1.Ф.04 Вопросы расчета экологических выбросов и выбора дымовых труб, 1.Ф.08 Паровые турбины тепловых электростанций, 1.Ф.10 Промышленные системы управления тепловыми процессами, 1.Ф.06 Парогенераторы и котельные установки промышленных предприятий и ТЭС	1.Ф.09 Источники и системы теплоснабжения в промышленной теплоэнергетике

Требования к «входным» знаниям, умениям, навыкам студента, необходимым при освоении данной дисциплины и приобретенным в результате освоения предшествующих дисциплин:

Дисциплина	Требования
1.Ф.06 Парогенераторы и котельные установки промышленных предприятий и ТЭС	Знает: принцип работы парогенераторов и котельных установок промышленных предприятий и ТЭС; способы разработки проектов котельных Умеет: классификация парогенераторов; расчет тепловых схем котельных установок; Имеет практический опыт: выбора основного и вспомогательного оборудования котельных
1.Ф.04 Вопросы расчета экологических выбросов и выбора дымовых труб	Знает: вредные для окружающей среды вещества Умеет: рассчитывать концентрацию вредных веществ Имеет практический опыт: рассчитывать концентрацию вредных веществ
1.Ф.10 Промышленные системы управления тепловыми процессами	Знает: способы управления системами тепловой автоматики Умеет: выбирать функциональные схемы тепловой автоматики Имеет практический опыт: разработки технологических схем управления теплотехническими процессами
1.Ф.08 Паровые турбины тепловых электростанций	Знает: принцип работы паровой турбины Умеет: классифицировать паровые турбины по их назначению Имеет практический опыт: теплового расчета регулирующей ступени паровой турбины

## 4. Объем и виды учебной работы

Общая трудоемкость дисциплины составляет 4 з.е., 144 ч., 17,25 ч.  
контактной работы

Вид учебной работы	Всего часов	Распределение по семестрам в часах	
		Номер семестра	
		8	
Общая трудоёмкость дисциплины	144	144	
<i>Аудиторные занятия:</i>	16	16	
Лекции (Л)	8	8	
Практические занятия, семинары и (или) другие виды аудиторных занятий (ПЗ)	4	4	
Лабораторные работы (ЛР)	4	4	
<i>Самостоятельная работа (СРС)</i>	118,75	118,75	
с применением дистанционных образовательных технологий	0		
Курсовой проект	48	48	
Контрольная работа №1	35	35	
Контрольная работа №2	35,75	35.75	
Консультации и промежуточная аттестация	9,25	9,25	
Вид контроля (зачет, диф.зачет, экзамен)	-	диф.зачет,КП	

## 5. Содержание дисциплины

№ раздела	Наименование разделов дисциплины	Объем аудиторных занятий по видам в часах			
		Всего	Л	ПЗ	ЛР
1	Классификация действующих ТЭС. Схемы тепловых и атомных электрических станций	4	2	0	2
2	Основное оборудование тепловых электрических станций	4	2	0	2
3	Режимы работы ТЭС по отпуску электроэнергии и технико-экономические показатели ТЭС	4	2	2	0
4	Расчёт и анализ тепловых схем паротурбинных электростанций	4	2	2	0

### 5.1. Лекции

№ лекции	№ раздела	Наименование или краткое содержание лекционного занятия	Кол-во часов
1	1	Классификация действующих ТЭС. Схемы тепловых и атомных электрических станций.	2
2	2	Основное оборудование тепловых электрических станций	2
3	3	Режимы работы ТЭС по отпуску электроэнергии и технико-экономические показатели ТЭС	2
4	4	Расчёт и анализ тепловых схем паротурбинных электростанций	2

### 5.2. Практические занятия, семинары

№	№	Наименование или краткое содержание практического занятия, семинара	Кол-
---	---	---	------

занятия	раздела		во часов
3	3	Режимы работы ТЭС по отпуску электроэнергии и технико-экономические показатели ТЭС	2
4	4	Расчёт и анализ тепловых схем паротурбинных электростанций	2

### 5.3. Лабораторные работы

№ занятия	№ раздела	Наименование или краткое содержание лабораторной работы	Кол-во часов
1	1	Классификация действующих ТЭС. Схемы тепловых и атомных электрических станций	2
2	2	Основное оборудование тепловых электрических станций	2

### 5.4. Самостоятельная работа студента

Выполнение СРС			
Подвид СРС	Список литературы (с указанием разделов, глав, страниц) / ссылка на ресурс	Семестр	Кол-во часов
Курсовой проект	Тепловые электрические станции: учебник для вузов. / Т 343 В.Д. Буров, Е.В. Дорохов, Д.П. Елизаров и др.; под ред. В.М. Лавыгина, А.С. Седлова, СВ. Цанева. — 3-е изд., стереот. — М. : Издательский дом МЭИ, 2009. — С.43-50, 99-113, 113-147, 338-343 ;Баженов, М. И. Сборник задач по курсу "Промышленные тепловые электростанции" Учебное пособие для теплоэнергетических спец. вузов. - М.: Энергоатомиздат, 1990. - С.5-70; Каргаполова, Н. Н. Промышленные тепловые электростанции [Текст] учеб. пособие Н. Н. Каргаполова ; Юж.-Урал. гос. ун-т, Каф. Пром. теплоэнергетика ; ЮУрГУ. - Челябинск: Издательский Центр ЮУрГУ, 2009. - 15, [1] с. электрон. версия	8	48
Контрольная работа №1	Тепловые электрические станции: учебник для вузов. / Т 343 В.Д. Буров, Е.В. Дорохов, Д.П. Елизаров и др.; под ред. В.М. Лавыгина, А.С. Седлова, СВ. Цанева. — 3-е изд., стереот. — М. : Издательский дом МЭИ, 2009. — С. 1-43	8	35
Контрольная работа №2	Тепловые электрические станции: учебник для вузов. / Т 343 В.Д. Буров, Е.В. Дорохов, Д.П. Елизаров и др.; под ред. В.М. Лавыгина, А.С. Седлова, СВ. Цанева. — 3-е изд., стереот. — М. : Издательский дом МЭИ, 2009. — С.43-50, 99-113, 113-147, 338-343	8	35,75

## 6. Фонд оценочных средств для проведения текущего контроля успеваемости, промежуточной аттестации

Контроль качества освоения образовательной программы осуществляется в соответствии с Положением о балльно-рейтинговой системе оценивания результатов учебной деятельности обучающихся.

### 6.1. Контрольные мероприятия (КМ)

№ КМ	Се-местр	Вид контроля	Название контрольного мероприятия	Вес	Макс. балл	Порядок начисления баллов	Учитывается в ПА
1	8	Текущий контроль	Контрольная работа №1	1	6	<p>Письменный опрос осуществляется на последнем занятии изучаемого раздела. Студенту задаются 3 вопроса из списка контрольных вопросов.</p> <p>Время, отведенное на опрос -15 минут.</p> <p>При оценивании результатов мероприятия используется балльно-рейтинговая система оценивания результатов учебной деятельности обучающихся (утверждена приказом ректора от 24.05.2019 г. № 179).</p> <p>Правильный ответ на вопрос соответствует 2 баллам.</p> <p>Частично правильный ответ соответствует 1 баллу.</p> <p>Неправильный ответ на вопрос соответствует 0 баллов.</p> <p>Максимальное количество баллов – 6.</p> <p>Весовой коэффициент мероприятия – 1.</p>	дифференцированный зачет
2	8	Текущий контроль	Контрольная работа №2	1	6	<p>Письменный опрос осуществляется на последнем занятии изучаемого раздела. Студенту задаются 3 вопроса из списка</p>	дифференцированный зачет

					<p>контрольных вопросов.</p> <p>Время, отведенное на опрос -15 минут.</p> <p>При оценивании результатов мероприятия используется балльно-рейтинговая система оценивания результатов учебной деятельности обучающихся (утверждена приказом ректора от 24.05.2019 г. № 179).</p> <p>Правильный ответ на вопрос соответствует 2 баллам.</p> <p>Частично правильный ответ соответствует 1 баллу.</p> <p>Неправильный ответ на вопрос соответствует 0 баллов.</p> <p>Максимальное количество баллов – 6.</p> <p>Весовой коэффициент мероприятия – 1.</p>		
3	8	Курсовая работа/проект	Курсовой проект	-	9	<p>Техническое задание выдается в первую неделю семестра. За две недели до окончания семестра студент демонстрирует и сдает преподавателю программный продукт. В процессе демонстрации программного продукта проверяется:</p> <p>соответствие программы техническому заданию;</p> <p>работоспособность в различных режимах.</p> <p>Преподаватель выставляет предварительную оценку и допускает студента к защите.</p>	кур- совые проекты

					<p>В последнюю неделю семестра проводится защита КП.</p> <p>На защиту студент предоставляет:</p> <ol style="list-style-type: none"><li>1. Развернутое техническое задание.</li><li>2. Программный продукт.</li><li>3. Пояснительную записку на 20-25 страницах в отпечатанном виде, содержащую описание разработки и соответствующие иллюстрации.</li><li>4. Программную документацию, указанную в разделе «Требования к программной документации» технического задания.</li></ol> <p>Защита курсовой работы выполняется в комиссии, состоящей не менее, чем из двух преподавателей.</p> <p>На защите студент коротко (3-5 мин.) докладывает об основных проектных решениях, принятых в процессе разработки, и отвечает на вопросы членов комиссии.</p> <p>При оценивании результатов мероприятия используется балльно-рейтинговая система оценивания результатов учебной деятельности обучающихся (утверждена приказом ректора от 24.05.2019 г. № 179)</p> <p>Показатели оценивания:</p> <ul style="list-style-type: none"><li>– Соответствие техническому заданию:</li></ul> <p>3 балла – полное</p>	
--	--	--	--	--	--	--



					<p>соответствие техническому заданию, работоспособность во всех режимах; 2 балла – полное соответствие техническому заданию, работоспособность в подавляющем большинстве режимов; 1 балл – не полное соответствие техническому заданию, работоспособность только в части режимов; 0 баллов – не соответствие техническому заданию, неработоспособность или работоспособность только в малой части режимов.</p> <p>– Качество пояснительной записки: 3 балла – пояснительная записка имеет логичное, последовательное изложение материала с соответствующими выводами и обоснованными положениями; 2 балла – пояснительная записка имеет грамотно изложенную теоретическую главу, в ней представлены достаточно подробный анализ и критический разбор практической деятельности, последовательное изложение материала с соответствующими</p>	
--	--	--	--	--	---	--

					<p>выводами, однако с не вполне обоснованными положениями;</p> <p>1 балл – пояснительная записка имеет теоретическую главу, базируется на практическом материале, но имеет поверхностный анализ, в ней просматривается непоследовательность изложения материала, представлены необоснованные положения</p> <p>0 балл – пояснительная записка не имеет анализа, не отвечает требованиям, изложенным в методических рекомендациях кафедры. В работе нет выводов либо они носят декларативный характер.</p> <p>– Защита курсовой работы:</p> <p>3 балла – при защите студент показывает глубокое знание вопросов темы, свободно оперирует данными исследования, вносит обоснованные предложения, легко отвечает на поставленные вопросы;</p> <p>2 балла – при защите студент показывает знание вопросов темы, оперирует данными исследования, вносит предложения по теме исследования, без особых затруднений отвечает на поставленные</p>	
--	--	--	--	--	---	--

					<p>вопросы; 1 балл – при защите студент проявляет неуверенность, показывает слабое знание вопросов темы, не всегда дает исчерпывающие аргументированные ответы на заданные вопросы; 0 баллов – при защите студент затрудняется отвечать на поставленные вопросы по ее теме, не знает теории вопроса, при ответе допускает существенные ошибки</p>		
4	8	Промежуточная аттестация	дифференциальный зачет	-	6	<p>Письменный опрос осуществляется на последнем занятии изучаемого раздела. Студенту задаются 3 вопроса из списка контрольных вопросов. Время, отведенное на опрос -15 минут. При оценивании результатов мероприятия используется балльно-рейтинговая система оценивания результатов учебной деятельности обучающихся (утверждена приказом ректора от 24.05.2019 г. № 179). Правильный ответ на вопрос соответствует 2 баллам. Частично правильный ответ соответствует 1 баллу. Неправильный ответ на вопрос соответствует 0 баллов. Максимальное количество баллов – 6.</p>	дифференцированный зачет

					Весовой коэффициент мероприятия – 1.	
--	--	--	--	--	--------------------------------------	--

## 6.2. Процедура проведения, критерии оценивания

Вид промежуточной аттестации	Процедура проведения	Критерии оценивания
курсовые проекты	Техническое задание выдается в первую неделю семестра. За две недели до окончания семестра студент демонстрирует и сдает преподавателю программный продукт. В процессе демонстрации программного продукта проверяется: соответствие программы техническому заданию; работоспособность в различных режимах. Преподаватель выставляет предварительную оценку и допускает студента к защите. В последнюю неделю семестра проводится защита КП. На защите студент коротко (3-5 мин.) докладывает об основных проектных решениях, принятых в процессе разработки, и отвечает на вопросы членов комиссии. При оценивании результатов мероприятия используется балльно-рейтинговая система оценивания результатов учебной деятельности обучающихся (утверждена приказом ректора от 24.05.2019 г. № 179). Письменный опрос осуществляется на последнем занятии изучаемого раздела. Студенту задаются 3 вопроса из списка контрольных вопросов. Время, отведенное на опрос -45 минут. При оценивании результатов мероприятия используется балльно-рейтинговая система оценивания результатов учебной деятельности обучающихся (утверждена приказом ректора от 24.05.2019 г. № 179)	В соответствии с п. 2.7 Положения
дифференцированный зачет	Письменный опрос осуществляется на последнем занятии изучаемого раздела. Студенту задаются 3 вопроса из списка контрольных вопросов. Время, отведенное на опрос -45 минут. При оценивании результатов мероприятия используется балльно-рейтинговая система оценивания результатов учебной деятельности обучающихся (утверждена приказом ректора от 24.05.2019 г. № 179).	В соответствии с пп. 2.5, 2.6 Положения

## 6.3. Паспорт фонда оценочных средств

Компетенции	Результаты обучения	№ КМ			
		1	2	3	4
ПК-2	Знает: основное и вспомогательное оборудование ТЭС	+	+	+	+
ПК-2	Умеет: разрабатывать схемы ТЭС	+	+	+	+
ПК-2	Имеет практический опыт: в расчетах тепловых схем энергоблоков	+	+	+	+

Типовые контрольные задания по каждому мероприятию находятся в приложениях.

## 7. Учебно-методическое и информационное обеспечение дисциплины

### Печатная учебно-методическая документация

а) основная литература:

1. Стерман, Л. С. Тепловые и атомные электрические станции Учеб. для вузов по направлению "Теплоэнергетика" и теплоэнергет. специальностям энергет. вузов и фак. Л. С. Стерман, В. М. Лавыгин, С. Г. Тишин. - 2-е изд., перераб. - М.: Издательство МЭИ, 2000. - 406,[1] с. ил.

*б) дополнительная литература:*

1. Рыжкин, В. Я. Тепловые электрические станции Учеб. для вузов по спец."Тепловые электр. станции Под ред. В. Я. Гиршфельда. - 3-е изд., перераб. и доп. - М.: Энергоатомиздат, 1987. - 327 с. ил.

*в) отечественные и зарубежные журналы по дисциплине, имеющиеся в библиотеке:*

1. Теплоэнергетика, подшивка журналов за 2011, 2012 г.г

*г) методические указания для студентов по освоению дисциплины:*

1. Тепловые электрические станции: учебник для вузов. / Т 343 В.Д. Буров, Е.В. Дорохов, Д.П. Елизаров и др.; под ред. В.М. Лавыгина, А.С. Седлова, СВ. Цанева. — 3-е изд., стереот. — М. : Издательский дом МЭИ, 2009.

2. Рабочая программа дисциплины

3. Бойко, Е.А. Паротурбинные энергетические установки ТЭС: справочное пособие / Е.А. Бойко, К.В. Баженов, П.А. Грачев, 2006.

*из них: учебно-методическое обеспечение самостоятельной работы студента:*

1. Тепловые электрические станции: учебник для вузов. / Т 343 В.Д. Буров, Е.В. Дорохов, Д.П. Елизаров и др.; под ред. В.М. Лавыгина, А.С. Седлова, СВ. Цанева. — 3-е изд., стереот. — М. : Издательский дом МЭИ, 2009.

**Электронная учебно-методическая документация**

№	Вид литературы	Наименование ресурса в электронной форме	Библиографическое описание
1	Журналы	eLIBRARY.RU	ОСОБЕННОСТИ ГЛУБОКИХ РАЗГРУЗОК ЭНЕРГЕТИЧЕСКИХ БАРАБАННЫХ КОТЛОВ НА ДАВЛЕНИЕ СВЕЖЕГО ПАРА 130 КГС/СМ2 ТЭЦ ФИЛИАЛОВ ПАО «МОСЭНЕРГО» РАДИН ЮРИЙ АНАТОЛЬЕВИЧ1, ЛЕНЕВ С.Н.1, ХАНЕЕВ К.В.2, МЕЛЬНИКОВ Д.А.2, СМЫШЛЯЕВ В.Б.2 1 ПАО «Мосэнерго», Москва 2 ИТЦ ООО «ЦРМЗ», Москва <a href="https://www.elibrary.ru/item.asp?id=46582037">https://www.elibrary.ru/item.asp?id=46582037</a>

**Перечень используемого программного обеспечения:**

1. Microsoft-Windows(бессрочно)
2. Microsoft-Office(бессрочно)
3. ANSYS-ANSYS Academic Multiphysics Campus Solution (Mechanical, Fluent, CFX, Workbench, Maxwell, HFSS, Simplorer, Designer, PowerArtist, RedHawk)(бессрочно)
4. ASCON-Компас 3D(бессрочно)

- Autodesk-Educational Master Suite (AutoCAD, AutoCAD Architecture, AutoCAD Civil 3D, AutoCAD Inventor Professional Suite, AutoCAD Raster Design, MEP, Map 3D, Electrical, 3ds Max Design, Revit Architecture, Revit Structure, Revit(бессрочно)

Перечень используемых профессиональных баз данных и информационных справочных систем:

- База данных ВИНТИ РАН(бессрочно)
- Информационные ресурсы ФИПС(бессрочно)

## **8. Материально-техническое обеспечение дисциплины**

Вид занятий	№ ауд.	Основное оборудование, стенды, макеты, компьютерная техника, предустановленное программное обеспечение, используемое для различных видов занятий
Лабораторные занятия	277 (1)	установки виртуального моделирования энергоблоков ТЭС