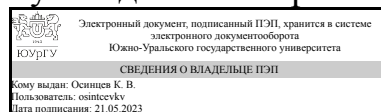


# ЮЖНО-УРАЛЬСКИЙ ГОСУДАРСТВЕННЫЙ УНИВЕРСИТЕТ

УТВЕРЖДАЮ:  
Руководитель направления



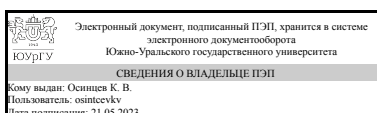
К. В. Осинцев

## РАБОЧАЯ ПРОГРАММА

**дисциплины** ФД.04 Методы повышения эффективности теплопередачи  
**для направления** 13.03.01 Теплоэнергетика и теплотехника  
**уровень** Бакалавриат  
**форма обучения** очная  
**кафедра-разработчик** Промышленная теплоэнергетика

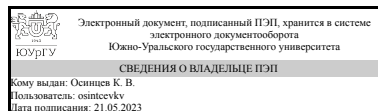
Рабочая программа составлена в соответствии с ФГОС ВО по направлению подготовки 13.03.01 Теплоэнергетика и теплотехника, утверждённым приказом Минобрнауки от 28.02.2018 № 143

Зав.кафедрой разработчика,  
к.техн.н., доц.



К. В. Осинцев

Разработчик программы,  
к.техн.н., доц., доцент



К. В. Осинцев

## 1. Цели и задачи дисциплины

Цели - изучить основы интенсификации процессов тепло- и массообмена, свойства жидких и газообразных теплоносителей в теплоэнергетике. Задачи - освоить теоретические и экспериментальные методы повышения эффективности теплообмена.

## Краткое содержание дисциплины

1. Теоретические методы повышения энергоэффективности Влияние среднелогарифмического температурного напора 2. Экспериментальные методы повышения энергоэффективности Влияние коэффициентов теплоотдачи и теплопроводности 3. Изменение конструкции агрегатов Увеличение площади теплообмена 4. Виды теплоносителей Жидкие и газообразные теплоносители 5. Влияние скорости движения теплоносителя Способы увеличения скорости движения теплоносителей 6. Оптимальные параметры теплоносителя Оптимальные температура, давление 7. Влияние вспомогательного оборудования Потребление энергии на собственные нужды насосов, компрессоров и вентиляторов 8. Способы повышения эффективности работы вспомогательного оборудования Предварительная подготовка газов и жидкостей 9. Оценка эффективности тепловых схем ТЭС Влияние эффективности работы всех элементов схемы

## 2. Компетенции обучающегося, формируемые в результате освоения дисциплины

Планируемые результаты освоения ОП ВО (компетенции)	Планируемые результаты обучения по дисциплине
ОПК-4 Способен демонстрировать применение основных способов получения, преобразования, транспорта и использования теплоты в теплотехнических установках и системах	Знает: основное и вспомогательное оборудование отопительных котельных; способы получения, преобразования, транспортировки и использования теплоты; основные уравнения течения жидкостей и газов; способы повышения интенсификации теплообмена; основы построения нейросетевых алгоритмов; способы утилизации твердых бытовых отходов. Умеет: работать с принципиальными тепловыми схемами котельных; применять методы получения, преобразования, транспортировки и использования теплоты в теплотехнических установках и системах; рассчитывать гидравлические потери; рассчитывать коэффициенты теплопередачи; рассчитывать оптимальные варианты построения нейросетей; рассчитывать технологические схемы комплексов по термической переработке твердых бытовых и промышленных отходов. Имеет практический опыт: в работе с технической документацией; в получении, преобразовании, транспортировке и использовании теплоты в теплотехнических установках и системах; расчета необходимого диаметра трубопровода и подбора насосного оборудования; расчета тепловых установок; по

	использованию нейросетей; в расчетах термического КПД установок по переработке отходов.
--	---

### 3. Место дисциплины в структуре ОП ВО

Перечень предшествующих дисциплин, видов работ учебного плана	Перечень последующих дисциплин, видов работ
1.О.20 Теоретические основы теплообмена, 1.О.21 Механика жидкости и газа, ФД.02 Методы интенсификации теплообменных процессов, Учебная практика (ознакомительная) (2 семестр)	ФД.03 Методы обработки экспериментальных и аналитических данных тепловых устройств, ФД.05 Основы нейросетевой алгоритмизации тепловых процессов

Требования к «входным» знаниям, умениям, навыкам студента, необходимым при освоении данной дисциплины и приобретенным в результате освоения предшествующих дисциплин:

Дисциплина	Требования
1.О.21 Механика жидкости и газа	Знает: основное и вспомогательное оборудование отопительных котельных; способы получения, преобразования, транспортировки и использования теплоты; основные уравнения течения жидкостей и газов; способы повышения интенсификации теплообмена; основы построения нейросетевых алгоритмов; способы утилизации твердых бытовых отходов. Умеет: работать с принципиальными тепловыми схемами котельных; применять методы получения, преобразования, транспортировки и использования теплоты в теплотехнических установках и системах; рассчитывать гидравлические потери; рассчитывать коэффициенты теплопередачи; рассчитывать оптимальные варианты построения нейросетей; рассчитывать технологические схемы комплексов термической переработке твердых бытовых и промышленных отходов. Имеет практический опыт: в работе с технической документацией; в получении, преобразовании, транспортировке и использовании теплоты в теплотехнических установках и системах; расчета необходимого диаметра трубопровода и подбора насосного оборудования; расчета тепловых установок; по использованию нейросетей; в расчетах термического КПД установок по переработке отходов.
ФД.02 Методы интенсификации теплообменных процессов	Знает: основное и вспомогательное оборудование отопительных котельных; способы получения, преобразования, транспортировки и использования теплоты; основные уравнения течения жидкостей и газов; способы повышения интенсификации теплообмена; основы построения нейросетевых алгоритмов;

	<p>способы утилизации твердых бытовых отходов. Умеет: работать с принципиальными тепловыми схемами котельных; применять методы получения, преобразования, транспортировки и использования теплоты в теплотехнических установках и системах; рассчитывать гидравлические потери; рассчитывать коэффициенты теплопередачи; рассчитывать оптимальные варианты построения нейросетей; рассчитывать технологические схемы комплексов термической переработке твердых бытовых и промышленных отходов. Имеет практический опыт: в работе с технической документацией; в получении, преобразовании, транспортировке и использовании теплоты в теплотехнических установках и системах; расчета необходимого диаметра трубопровода и подбора насосного оборудования; расчета тепловых установок; по использованию нейросетей; в расчетах термического КПД установок по переработке отходов.</p>
1.О.20 Теоретические основы тепломассообмена	<p>Знает: основное и вспомогательное оборудование отопительных котельных; способы получения, преобразования, транспортировки и использования теплоты; основные уравнения течения жидкостей и газов; способы повышения интенсификации теплообмена; основы построения нейросетевых алгоритмов; способы утилизации твердых бытовых отходов. Умеет: работать с принципиальными тепловыми схемами котельных; применять методы получения, преобразования, транспортировки и использования теплоты в теплотехнических установках и системах; рассчитывать гидравлические потери; рассчитывать коэффициенты теплопередачи; рассчитывать оптимальные варианты построения нейросетей; рассчитывать технологические схемы комплексов термической переработке твердых бытовых и промышленных отходов. Имеет практический опыт: в работе с технической документацией; в получении, преобразовании, транспортировке и использовании теплоты в теплотехнических установках и системах; расчета необходимого диаметра трубопровода и подбора насосного оборудования; расчета тепловых установок; по использованию нейросетей; в расчетах термического КПД установок по переработке отходов.</p>
Учебная практика (ознакомительная) (2 семестр)	<p>Знает: основное и вспомогательное оборудование отопительных котельных; способы получения, преобразования, транспортировки и использования теплоты; основные уравнения течения жидкостей и газов; способы повышения интенсификации теплообмена; основы построения нейросетевых алгоритмов;</p>

	<p>способы утилизации твердых бытовых отходов. Умеет: работать с принципиальными тепловыми схемами котельных; применять методы получения, преобразования, транспортировки и использования теплоты в теплотехнических установках и системах; рассчитывать гидравлические потери; рассчитывать коэффициенты теплопередачи; рассчитывать оптимальные варианты построения нейросетей; рассчитывать технологические схемы комплексов термической переработки твердых бытовых и промышленных отходов. Имеет практический опыт: в работе с технической документацией; в получении, преобразовании, транспортировке и использовании теплоты в теплотехнических установках и системах; расчета необходимого диаметра трубопровода и подбора насосного оборудования; расчета тепловых установок; по использованию нейросетей; в расчетах термического КПД установок по переработке отходов.</p>
--	---

#### 4. Объём и виды учебной работы

Общая трудоемкость дисциплины составляет 3 з.е., 108 ч., 54,5 ч. контактной работы

Вид учебной работы	Всего часов	Распределение по семестрам в часах	
		Номер семестра	
		5	
Общая трудоёмкость дисциплины	108	108	
<i>Аудиторные занятия:</i>	48	48	
Лекции (Л)	16	16	
Практические занятия, семинары и (или) другие виды аудиторных занятий (ПЗ)	16	16	
Лабораторные работы (ЛР)	16	16	
<i>Самостоятельная работа (СРС)</i>	53,5	53,5	
подготовка к экзамену	53,5	53,5	
Консультации и промежуточная аттестация	6,5	6,5	
Вид контроля (зачет, диф.зачет, экзамен)	-	диф.зачет	

#### 5. Содержание дисциплины

№ раздела	Наименование разделов дисциплины	Объем аудиторных занятий по видам в часах			
		Всего	Л	ПЗ	ЛР
1	Теоретические методы повышения энергоэффективности. Влияние среднелогарифмического температурного напора	12	4	4	4
2	Экспериментальные методы повышения энергоэффективности. Влияние коэффициентов теплоотдачи и теплопроводности	12	4	4	4

3	Виды теплоносителей. Жидкие и газообразные теплоносители	12	4	4	4
4	Оптимальные параметры теплоносителя. Оптимальные температура, давление	12	4	4	4

### 5.1. Лекции

№ лекции	№ раздела	Наименование или краткое содержание лекционного занятия	Кол-во часов
1	1	Теоретические методы повышения энергоэффективности. Влияние среднелогарифмического температурного напора	4
2	2	Экспериментальные методы повышения энергоэффективности. Влияние коэффициентов теплоотдачи и теплопроводности	4
3	3	Виды теплоносителей. Жидкие и газообразные теплоносители	4
4	4	Оптимальные параметры теплоносителя. Оптимальные температура, давление	4

### 5.2. Практические занятия, семинары

№ занятия	№ раздела	Наименование или краткое содержание практического занятия, семинара	Кол-во часов
1	1	Теоретические методы повышения энергоэффективности. Влияние среднелогарифмического температурного напора	4
2	2	Экспериментальные методы повышения энергоэффективности. Влияние коэффициентов теплоотдачи и теплопроводности	4
3	3	Виды теплоносителей. Жидкие и газообразные теплоносители	4
4	4	Оптимальные параметры теплоносителя. Оптимальные температура, давление	4

### 5.3. Лабораторные работы

№ занятия	№ раздела	Наименование или краткое содержание лабораторной работы	Кол-во часов
1	1	Теоретические методы повышения энергоэффективности. Влияние среднелогарифмического температурного напора	4
2	2	Экспериментальные методы повышения энергоэффективности. Влияние коэффициентов теплоотдачи и теплопроводности	4
3	3	Виды теплоносителей. Жидкие и газообразные теплоносители	4
4	4	Оптимальные параметры теплоносителя. Оптимальные температура, давление	4

### 5.4. Самостоятельная работа студента

Выполнение СРС			
Подвид СРС	Список литературы (с указанием разделов, глав, страниц) / ссылка на ресурс	Семестр	Кол-во часов
подготовка к экзамену	Кутепов, А. М. Гидродинамика и теплообмен при парообразовании Учеб. пособие. - 3-е изд., испр. - М.: Высшая	5	53,5

	школа, 1986. - 448 с. Беннетт, К. О. Гидродинамика, теплообмен и массообмен К. О. Беннетт, Д. Е. Майерс; Пер. с англ. М. Г. Ассмус, В. М. Ентова; Под ред. Н. И. Гельперина, И. А. Чарного. - М.: Недра, 1966. - 726 с. ил.		
--	--	--	--

## 6. Фонд оценочных средств для проведения текущего контроля успеваемости, промежуточной аттестации

Контроль качества освоения образовательной программы осуществляется в соответствии с Положением о балльно-рейтинговой системе оценивания результатов учебной деятельности обучающихся.

### 6.1. Контрольные мероприятия (КМ)

№ КМ	Се-местр	Вид контроля	Название контрольного мероприятия	Вес	Макс. балл	Порядок начисления баллов	Учитывается в ПА
1	5	Текущий контроль	Контрольное мероприятие №1	1	10	<p>Письменный опрос осуществляется на последнем занятии изучаемого раздела. Студенту задаются 5 вопросов из списка контрольных вопросов.</p> <p>Время, отведенное на опрос - 30 минут</p> <p>При оценивании результатов мероприятия используется балльно-рейтинговая система оценивания результатов учебной деятельности обучающихся (утверждена приказом ректора от 24.05.2019 г. № 179)</p> <p>Правильный ответ на вопрос соответствует 2 баллам.</p> <p>Частично правильный ответ соответствует 1 баллу.</p> <p>Неправильный ответ на вопрос соответствует 0 баллов.</p> <p>Максимальное количество баллов – 10.</p> <p>Весовой коэффициент</p>	дифференцированный зачет

						мероприятия – 1. Зачтено: рейтинг обучающегося за мероприятие больше или равно 60 %. Не зачтено: рейтинг обучающегося за мероприятие менее 60 %	
2	5	Текущий контроль	Контрольное мероприятие №2	1	10	<p>Письменный опрос осуществляется на последнем занятии изучаемого раздела. Студенту задаются 5 вопросов из списка контрольных вопросов.</p> <p>Время, отведенное на опрос - 30 минут</p> <p>При оценивании результатов мероприятия используется балльно-рейтинговая система оценивания результатов учебной деятельности обучающихся (утверждена приказом ректора от 24.05.2019 г. № 179)</p> <p>Правильный ответ на вопрос соответствует 2 баллам.</p> <p>Частично правильный ответ соответствует 1 баллу.</p> <p>Неправильный ответ на вопрос соответствует 0 баллов.</p> <p>Максимальное количество баллов – 10.</p> <p>Весовой коэффициент мероприятия – 1.</p> <p>Зачтено: рейтинг обучающегося за мероприятие больше или равно 60 %.</p> <p>Не зачтено: рейтинг обучающегося за мероприятие менее 60 %</p>	дифференцированный зачет
3	5	Текущий контроль	Контрольное мероприятие №3	1	10	Письменный опрос осуществляется на	дифференцированный зачет



						<p>последнем занятии изучаемого раздела. Студенту задаются 5 вопросов из списка контрольных вопросов.</p> <p>Время, отведенное на опрос - 30 минут</p> <p>При оценивании результатов мероприятия используется балльно-рейтинговая система оценивания результатов учебной деятельности обучающихся (утверждена приказом ректора от 24.05.2019 г. № 179)</p> <p>Правильный ответ на вопрос соответствует 2 баллам.</p> <p>Частично правильный ответ соответствует 1 баллу.</p> <p>Неправильный ответ на вопрос соответствует 0 баллов.</p> <p>Максимальное количество баллов – 10.</p> <p>Весовой коэффициент мероприятия – 1.</p> <p>Зачтено: рейтинг обучающегося за мероприятие больше или равно 60 %.</p> <p>Не зачтено: рейтинг обучающегося за мероприятие менее 60 %</p>	
4	5	Текущий контроль	Контрольное мероприятие №4	1	10	<p>Письменный опрос осуществляется на последнем занятии изучаемого раздела. Студенту задаются 5 вопросов из списка контрольных вопросов.</p> <p>Время, отведенное на опрос - 30 минут</p> <p>При оценивании результатов мероприятия</p>	дифференцированный зачет

					используется балльно-рейтинговая система оценивания результатов учебной деятельности обучающихся (утверждена приказом ректора от 24.05.2019 г. № 179) Правильный ответ на вопрос соответствует 2 баллам. Частично правильный ответ соответствует 1 баллу. Неправильный ответ на вопрос соответствует 0 баллов. Максимальное количество баллов – 10. Весовой коэффициент мероприятия – 1. Зачтено: рейтинг обучающегося за мероприятие больше или равно 60 %. Не зачтено: рейтинг обучающегося за мероприятие менее 60 %		
5	5	Текущий контроль	Контрольное мероприятие №5	1	10	Письменный опрос осуществляется на последнем занятии изучаемого раздела. Студенту задаются 5 вопросов из списка контрольных вопросов. Время, отведенное на опрос - 30 минут При оценивании результатов мероприятия используется балльно-рейтинговая система оценивания результатов учебной деятельности обучающихся (утверждена приказом ректора от 24.05.2019 г. № 179) Правильный ответ на вопрос соответствует	дифференцированный зачет

					<p>2 баллам. Частично правильный ответ соответствует 1 баллу. Неправильный ответ на вопрос соответствует 0 баллов. Максимальное количество баллов – 10. Весовой коэффициент мероприятия – 1. Зачтено: рейтинг обучающегося за мероприятие больше или равно 60 %. Не зачтено: рейтинг обучающегося за мероприятие менее 60 %</p>		
6	5	Промежуточная аттестация	Дифференцированный зачет	-	50	<p>Дифференцированный зачет проводится в форме компьютерного тестирования. Тест состоит из 25 вопросов, позволяющих оценить сформированность компетенций. На ответы отводится 1 час. При оценивании результатов мероприятия используется балльно-рейтинговая система оценивания результатов учебной деятельности обучающихся (утверждена приказом ректора от 24.05.2019 г. № 179) Правильный ответ на вопрос соответствует 2 баллам. Неправильный ответ на вопрос соответствует 0 баллов. Максимальное количество баллов – 50.</p>	дифференцированный зачет

## 6.2. Процедура проведения, критерии оценивания

Вид промежуточной аттестации	Процедура проведения	Критерии оценивания
дифференцированный зачет	Экзамен проводится в форме компьютерного тестирования. Тест состоит из 25 вопросов, позволяющих оценить сформированность компетенций. На ответы отводится 1 час. При оценивании результатов мероприятия используется балльно-рейтинговая система оценивания результатов учебной деятельности обучающихся (утверждена приказом ректора от 24.05.2019 г. № 179) Правильный ответ на вопрос соответствует 2 баллам. Неправильный ответ на вопрос соответствует 0 баллов. Максимальное количество баллов – 50.	В соответствии с пп. 2.5, 2.6 Положения

### 6.3. Паспорт фонда оценочных средств

Компетенции	Результаты обучения	№ КМ					
		1	2	3	4	5	6
ОПК-4	Знает: основное и вспомогательное оборудование отопительных котельных; способы получения, преобразования, транспортировки и использования теплоты; основные уравнения течения жидкостей и газов; способы повышения интенсификации теплообмена; основы построения нейросетевых алгоритмов; способы утилизации твердых бытовых отходов.	+	+	+	+	+	+
ОПК-4	Умеет: работать с принципиальными тепловыми схемами котельных; применять методы получения, преобразования, транспортировки и использования теплоты в теплотехнических установках и системах; рассчитывать гидравлические потери; рассчитывать коэффициенты теплопередачи; рассчитывать оптимальные варианты построения нейросетей; рассчитывать технологические схемы комплексов по термической переработке твердых бытовых и промышленных отходов.	+	+	+	+	+	+
ОПК-4	Имеет практический опыт: в работе с технической документацией; в получении, преобразовании, транспортировке и использовании теплоты в теплотехнических установках и системах; расчета необходимого диаметра трубопровода и подбора насосного оборудования; расчета тепловых установок; по использованию нейросетей; в расчетах термического КПД установок по переработке отходов.	+	+	+	+	+	+

Типовые контрольные задания по каждому мероприятию находятся в приложениях.

## 7. Учебно-методическое и информационное обеспечение дисциплины

### Печатная учебно-методическая документация

#### а) основная литература:

1. Зайцев, Л. К. Техническая термодинамика и тепломассообмен. Метод. указания, программа курса и контрол. задания для студентов-заоч. специальности 101200 Л. К. Зайцев; Под ред. А. И. Грибанова; Юж.-Урал. гос. ун-т, Каф. Пром. теплоэнергетика; Юж.-Урал. гос. ун-т, Каф. Пром. теплоэнергетика; ЮУрГУ. - Челябинск: Издательство ЮУрГУ, 2001. - 30,[1] с. электрон. версия
2. Лыков, А. В. Тепломассообмен [Текст] справочник А. В. Лыков. - 2-е изд., перераб. и доп. - М.: Энергия, 1978. - 479 с. ил.

б) *дополнительная литература:*

Не предусмотрена

в) *отечественные и зарубежные журналы по дисциплине, имеющиеся в библиотеке:*

1. Теплоэнергетика, подшивка журналов за 2012-2015 г.г.

г) *методические указания для студентов по освоению дисциплины:*

1. Рабочая программа дисциплины "Исследование и повышение энергоэффективности процессов теплообмена в теплоэнергетике"

*из них: учебно-методическое обеспечение самостоятельной работы студента:*

### **Электронная учебно-методическая документация**

№	Вид литературы	Наименование ресурса в электронной форме	Библиографическое описание
1	Основная литература	Электронно-библиотечная система издательства Лань	Макаров, А.Н. Теплообмен в электродуговых и факельных металлургических печах и энергетических установках. [Электронный ресурс] — Электрон. дан. — СПб. : Лань, 2014. — 384 с. <a href="https://e.lanbook.com/book/116903">https://e.lanbook.com/book/116903</a>
2	Дополнительная литература	Электронно-библиотечная система издательства Лань	Цветков, О.Б. Термодинамика. Теплопередача. [Электронный ресурс] / О.Б. Цветков, Ю.А. Лаптев. — Электрон. дан. — СПб. : НИУ ИТМО, 2013. — 54 с. <a href="https://e.lanbook.com/book/116903">https://e.lanbook.com/book/116903</a>

Перечень используемого программного обеспечения:

1. ANSYS-ANSYS Academic Multiphysics Campus Solution (Mechanical, Fluent, CFX, Workbench, Maxwell, HFSS, Simpler, Designer, PowerArtist, RedHawk)(бессрочно)

Перечень используемых профессиональных баз данных и информационных справочных систем:

1. -База данных ВИНТИ РАН(бессрочно)

### **8. Материально-техническое обеспечение дисциплины**

Вид занятий	№ ауд.	Основное оборудование, стенды, макеты, компьютерная техника, предустановленное программное обеспечение, используемое для различных видов занятий
Практические занятия и семинары	272а (1)	проектор, подвесной экран, компьютер
Лекции	259а (1)	Компьютерная техника, установка компьютерного моделирования процессов теплообмена