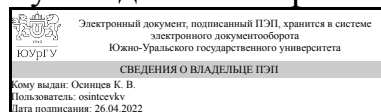


УТВЕРЖДАЮ:
Руководитель направления



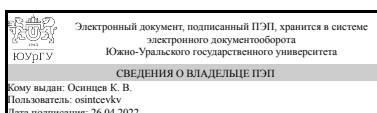
К. В. Осинцев

РАБОЧАЯ ПРОГРАММА

дисциплины 1.Ф.05 Нагнетатели и теплоносители
для направления 13.03.01 Теплоэнергетика и теплотехника
уровень Бакалавриат
форма обучения заочная
кафедра-разработчик Промышленная теплоэнергетика

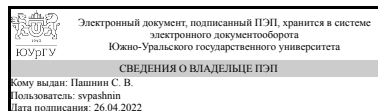
Рабочая программа составлена в соответствии с ФГОС ВО по направлению подготовки 13.03.01 Теплоэнергетика и теплотехника, утверждённым приказом Минобрнауки от 28.02.2018 № 143

Зав.кафедрой разработчика,
к.техн.н., доц.



К. В. Осинцев

Разработчик программы,
к.техн.н., снс, доцент



С. В. Пашинин

1. Цели и задачи дисциплины

Цель изучения дисциплины состоит в ознакомлении с теоретическими основами, принципами действиями и областями применения в энергохозяйствах промышленных предприятий компрессоров, насосов, вентиляторов, детандеров. В результате изучения дисциплины студенты должны знать характерные режимы и устройство нагнетателей, владеть навыками оценки и анализа процессов, выбирать и рассчитывать нагнетатели; наиболее экономичные, надежные и безопасные режимы работы и регулирования.

Краткое содержание дисциплины

1. Место и роль нагнетателей. принцип действия, классификация. Схемы и области применения. Отечественные и зарубежные достижения и исследования и создании нагнетателей. Основные понятия и определения терминалогии. Классификация по принципу действия. Теплоносители, применяемые в нагнетателях. 2. Анализ влияния изменения работы и параметров рабочего тела на работу сжатия и расширения. Основные параметры, характеризующие нагнетательные машины. Термодинамические процессы сжатия газов. Анализ влияния начальных условий и рода газа на работу сжатия. Уравнение сохранения энергии для потока массы при сжатии и расширении. Влияние теплоносителя на процессы сжатия и расширения в нагнетателе. Идеальные и реальные процессы. Общая классификация основных потерь. Интерпретация процессов в диаграммах состояния. Эксергетические характеристики. Определение работы и мощности машины, понятие о КПД. Схемы проточных частей нагнетателей. Кинематика процессов, треугольники скоростей в осевой и радиальной ступенях. Газодинамические основы нагнетателей. 3. Схемы поршневых компрессоров. Классификация нагнетателей объемного действия, особенности их работы, область применения. Ротационные (винтовые, зубчатые) и поршневые нагнетатели. Поршневой компрессор. Работа сжатия газа в идеальном и реальном поршневом компрессоре. Удельная и полная работа и мощность поршневого компрессора. Мертвое пространство и его влияние на производительность поршневого компрессора. Предельная степень повышения давления в одной ступени, распределение давления между ступенями. Влияние теплоносителя на основные процессы в нагнетателе. КПД компрессора. Способы регулирования производительности поршневых и винтовых компрессоров, характеристики серийно выпускаемых компрессоров. Сопоставление с другими типами нагнетателей. Методика определения основных размеров компрессоров, подбор привода. 4. Нагнетатели кинетического действия. Классификация нагнетателей кинетического действия. Теоретический напор центробежного нагнетателя. Теоретические и действительные характеристики центробежных нагнетателей. Условия работы нагнетателя на сеть. Подобные режимы нагнетателя. Совместная работа нагнетателей. Параллельная и последовательная работа нагнетателей на общую сеть. Влияние теплоносителя на основные процессы нагнетателя. Допустимая высота всасывания центробежного насоса. Кавитация. Условия работы насоса, перекачивающего жидкости в двухфазном состоянии. Типы насосов и вентиляторов, области их применения. Надежность работы. Особенности конструкции центробежных и осевых насосов и вентиляторов. Методика выбора насосов и вентиляторов. Поди алгоритм наасчета на ЭВМ основных размеров насосов и

вентиляторов. Влияние сжимаемости рабочего тела на условия работы нагнетателей. Помпаж. Схема защиты турбокомпрессора от помпажа. Влияние начальных условий и рода газа на характеристику компрессора. Методика и алгоритм пересчета характеристик нагнетателей с помощью ЭВМ. Центробежный и осевой компрессоры. Сопоставление показателей обоснование преимущественных зон применения. Надежность работы компрессоров. Способы регулирования производительности нагнетателей. Особенности конструкций многоступенчатых центробежных и осевых компрессоров. Способы компенсации осевых усилий в турбокомпрессорах. Техничко-экономические показатели серийно выпускаемых турбокомпрессоров. Выбор компрессора и привода к нему.

2. Компетенции обучающегося, формируемые в результате освоения дисциплины

Планируемые результаты освоения ОП ВО (компетенции)	Планируемые результаты обучения по дисциплине
ПК-2 способен к разработке схем размещения объектов профессиональной деятельности и их эксплуатации в соответствии с технологией производства	Знает: виды нагнетателей; виды энергоносителей промышленных предприятий Умеет: выбирать виды энергоносителей промышленных предприятий; рассчитывать количество теплоносителя Имеет практический опыт: выбора компрессоров; расчета насосного оборудования; построения технологических схем потребления теплоносителей

3. Место дисциплины в структуре ОП ВО

Перечень предшествующих дисциплин, видов работ учебного плана	Перечень последующих дисциплин, видов работ
1.Ф.04 Вопросы расчета экологических выбросов и выбора дымовых труб, 1.Ф.10 Промышленные системы управления тепловыми процессами, 1.Ф.06 Парогенераторы и котельные установки промышленных предприятий и ТЭС, 1.Ф.08 Паровые турбины тепловых электростанций	1.Ф.09 Источники и системы теплоснабжения в промышленной теплоэнергетике

Требования к «входным» знаниям, умениям, навыкам студента, необходимым при освоении данной дисциплины и приобретенным в результате освоения предшествующих дисциплин:

Дисциплина	Требования
1.Ф.08 Паровые турбины тепловых электростанций	Знает: принцип работы паровой турбины Умеет: классифицировать паровые турбины по их назначению Имеет практический опыт: теплового расчета регулирующей ступени паровой турбины
1.Ф.10 Промышленные системы управления тепловыми процессами	Знает: способы управления системами тепловой автоматики Умеет: выбирать функциональные схемы тепловой автоматики Имеет практический

	опыт: разработки технологических схем управления теплотехническими процессами
1.Ф.04 Вопросы расчета экологических выбросов и выбора дымовых труб	Знает: вредные для окружающей среды вещества Умеет: рассчитывать концентрацию вредных веществ Имеет практический опыт: рассчитывать концентрацию вредных веществ
1.Ф.06 Парогенераторы и котельные установки промышленных предприятий и ТЭС	Знает: принцип работы парогенераторов и котельных установок промышленных предприятий и ТЭС; способы разработки проектов котельных Умеет: классификация парогенераторов; расчет тепловых схем котельных установок; Имеет практический опыт: выбора основного и вспомогательного оборудования котельных

4. Объём и виды учебной работы

Общая трудоемкость дисциплины составляет 6 з.е., 216 ч., 24,5 ч. контактной работы

Вид учебной работы	Всего часов	Распределение по семестрам в часах	
		Номер семестра	
		8	
Общая трудоёмкость дисциплины	216	216	
<i>Аудиторные занятия:</i>	24	24	
Лекции (Л)	8	8	
Практические занятия, семинары и (или) другие виды аудиторных занятий (ПЗ)	8	8	
Лабораторные работы (ЛР)	8	8	
<i>Самостоятельная работа (СРС)</i>	177,5	177,5	
с применением дистанционных образовательных технологий	0		
Контрольная работа №1	34	34	
Контрольная работа №4	34	34	
Контрольная работа №3	69,5	34	
Контрольная работа №2	40	40	
Консультации и промежуточная аттестация	14,5	14,5	
Вид контроля (зачет, диф.зачет, экзамен)	-	экзамен	

5. Содержание дисциплины

№ раздела	Наименование разделов дисциплины	Объем аудиторных занятий по видам в часах			
		Всего	Л	ПЗ	ЛР
1	Основные понятия о нагнетателях	6	2	2	2
2	Термодинамические основы теории нагнетателей	6	2	2	2
3	Газодинамические основы теории нагнетателей	6	2	2	2
4	Работа нагнетателей при последовательном и параллельном соединении	6	2	2	2

5.1. Лекции

№ лекции	№ раздела	Наименование или краткое содержание лекционного занятия	Кол-во часов
1	1	Рабочие параметры нагнетателей. Совместная работа нагнетателя и трубопроводной системы.	2
2	2	Применение законов термодинамики к описанию процессов нагнетания. Коэффициенты полезного действия нагнетателей.	2
3	3	Принцип действия динамического нагнетателя. Уравнение Эйлера.	2
4	4	Основные параметры вентиляторов. Центробежные вентиляторы.	2

5.2. Практические занятия, семинары

№ занятия	№ раздела	Наименование или краткое содержание практического занятия, семинара	Кол-во часов
1	1	Рабочие параметры нагнетателей. Совместная работа нагнетателя и трубопроводной системы.	2
2	2	Применение законов термодинамики к описанию процессов нагнетания. Коэффициенты полезного действия нагнетателей.	2
3	3	Принцип действия динамического нагнетателя. Уравнение Эйлера.	2
4	4	Основные параметры вентиляторов. Центробежные вентиляторы.	2

5.3. Лабораторные работы

№ занятия	№ раздела	Наименование или краткое содержание лабораторной работы	Кол-во часов
1	1	Рабочие параметры нагнетателей. Совместная работа нагнетателя и трубопроводной системы.	2
2	2	Применение законов термодинамики к описанию процессов нагнетания. Коэффициенты полезного действия нагнетателей.	2
3	3	Основные параметры вентиляторов. Центробежные вентиляторы.	2
4	4	Основные параметры вентиляторов. Центробежные вентиляторы.	2

5.4. Самостоятельная работа студента

Выполнение СРС			
Подвид СРС	Список литературы (с указанием разделов, глав, страниц) / ссылка на ресурс	Семестр	Кол-во часов
Контрольная работа №1	Нагнетатели и тепловые двигатели Учеб. для студентов вузов, обучающихся по напр."Теплоэнергитика", спец."Пром. теплоэнергитика" В. М. Черкасский, Н. В. Калинин, Ю. В. Кузнецов, В. И. Субботин. - М.: Энергоатомиздат, 1997. - с. 17-31	8	34
Контрольная работа №4	Нагнетатели и тепловые двигатели Учеб. для студентов вузов, обучающихся по напр."Теплоэнергитика", спец."Пром.	8	34

	теплоэнергетика" В. М. Черкасский, Н. В. Калинин, Ю. В. Кузнецов, В. И. Субботин. - М.: Энергоатомиздат, 1997. - с. 148-204		
Контрольная работа №3	Нагнетатели и тепловые двигатели Учеб. для студентов вузов, обучающихся по напр."Теплоэнергетика", спец."Пром. теплоэнергетика" В. М. Черкасский, Н. В. Калинин, Ю. В. Кузнецов, В. И. Субботин. - М.: Энергоатомиздат, 1997. - с. 91-100	8	34
Контрольная работа №3	Нагнетатели и тепловые двигатели Учеб. для студентов вузов, обучающихся по напр."Теплоэнергетика", спец."Пром. теплоэнергетика" В. М. Черкасский, Н. В. Калинин, Ю. В. Кузнецов, В. И. Субботин. - М.: Энергоатомиздат, 1997. - С. 61-91	8	35,5
Контрольная работа №2	Нагнетатели и тепловые двигатели Учеб. для студентов вузов, обучающихся по напр."Теплоэнергетика", спец."Пром. теплоэнергетика" В. М. Черкасский, Н. В. Калинин, Ю. В. Кузнецов, В. И. Субботин. - М.: Энергоатомиздат, 1997. - с. 32 - 51	8	40

6. Фонд оценочных средств для проведения текущего контроля успеваемости, промежуточной аттестации

Контроль качества освоения образовательной программы осуществляется в соответствии с Положением о балльно-рейтинговой системе оценивания результатов учебной деятельности обучающихся.

6.1. Контрольные мероприятия (КМ)

№ КМ	Се-местр	Вид контроля	Название контрольного мероприятия	Вес	Макс. балл	Порядок начисления баллов	Учитывается в ПА
1	8	Текущий контроль	Контрольная работа №1	1	6	Письменный опрос осуществляется на последнем занятии изучаемого раздела. Студенту задаются 3 вопроса из списка контрольных вопросов. Время, отведенное на опрос -15 минут. При оценивании результатов мероприятия используется балльно-рейтинговая система оценивания результатов учебной деятельности обучающихся (утверждена приказом ректора от 24.05.2019 г. № 179). Правильный ответ на вопрос соответствует 2 баллам. Частично правильный ответ соответствует 1 баллу. Неправильный ответ на вопрос	экзамен

						соответствует 0 баллов. Максимальное количество баллов – 6. Весовой коэффициент мероприятия – 1.	
2	8	Текущий контроль	Контрольная работа №2	1	6	<p>Письменный опрос осуществляется на последнем занятии изучаемого раздела. Студенту задаются 3 вопроса из списка контрольных вопросов.</p> <p>Время, отведенное на опрос -15 минут.</p> <p>При оценивании результатов мероприятия используется балльно-рейтинговая система оценивания результатов учебной деятельности обучающихся (утверждена приказом ректора от 24.05.2019 г. № 179).</p> <p>Правильный ответ на вопрос соответствует 2 баллам.</p> <p>Частично правильный ответ соответствует 1 баллу.</p> <p>Неправильный ответ на вопрос соответствует 0 баллов.</p> <p>Максимальное количество баллов – 6. Весовой коэффициент мероприятия – 1.</p>	экзамен
3	8	Текущий контроль	Контрольная работа №3	1	6	<p>Письменный опрос осуществляется на последнем занятии изучаемого раздела. Студенту задаются 3 вопроса из списка контрольных вопросов.</p> <p>Время, отведенное на опрос -15 минут.</p> <p>При оценивании результатов мероприятия используется балльно-рейтинговая система оценивания результатов учебной деятельности обучающихся (утверждена приказом ректора от 24.05.2019 г. № 179).</p> <p>Правильный ответ на вопрос соответствует 2 баллам.</p> <p>Частично правильный ответ соответствует 1 баллу.</p> <p>Неправильный ответ на вопрос соответствует 0 баллов.</p> <p>Максимальное количество баллов – 6. Весовой коэффициент мероприятия – 1.</p>	экзамен
4	8	Текущий контроль	Контрольная работа №4	1	6	<p>Письменный опрос осуществляется на последнем занятии изучаемого раздела. Студенту задаются 3 вопроса из списка контрольных вопросов.</p> <p>Время, отведенное на опрос -15 минут.</p> <p>При оценивании результатов мероприятия используется балльно-рейтинговая система оценивания результатов учебной деятельности обучающихся (утверждена приказом ректора от 24.05.2019 г. № 179).</p> <p>Правильный ответ на вопрос соответствует 2 баллам.</p> <p>Частично правильный ответ соответствует 1 баллу.</p> <p>Неправильный ответ на вопрос соответствует 0 баллов.</p> <p>Максимальное количество баллов – 6.</p>	экзамен

						Весовой коэффициент мероприятия – 1.	
5	8	Текущий контроль	Контрольная работа №5	1	6	<p>Письменный опрос осуществляется на последнем занятии изучаемого раздела. Студенту задаются 3 вопроса из списка контрольных вопросов.</p> <p>Время, отведенное на опрос -15 минут.</p> <p>При оценивании результатов мероприятия используется балльно-рейтинговая система оценивания результатов учебной деятельности обучающихся (утверждена приказом ректора от 24.05.2019 г. № 179).</p> <p>Правильный ответ на вопрос соответствует 2 баллам.</p> <p>Частично правильный ответ соответствует 1 баллу.</p> <p>Неправильный ответ на вопрос соответствует 0 баллов.</p> <p>Максимальное количество баллов – 6.</p> <p>Весовой коэффициент мероприятия – 1.</p>	экзамен
6	8	Промежуточная аттестация	Экзамен	-	6	<p>Письменный опрос осуществляется в установленный день по графику сессии. Студенту задаются 3 вопроса из списка вопросов. Время, отведенное на опрос -15 минут.</p> <p>При оценивании результатов мероприятия используется балльно-рейтинговая система оценивания результатов учебной деятельности обучающихся (утверждена приказом ректора от 24.05.2019 г. № 179)</p> <p>Правильный ответ на вопрос соответствует 2 баллам.</p> <p>Частично правильный ответ соответствует 1 баллу.</p> <p>Неправильный ответ на вопрос соответствует 0 баллов.</p> <p>Максимальное количество баллов – 6.</p> <p>Весовой коэффициент мероприятия – 1.</p>	экзамен

6.2. Процедура проведения, критерии оценивания

Вид промежуточной аттестации	Процедура проведения	Критерии оценивания
экзамен	<p>Контрольные мероприятия промежуточной аттестации являются обязательными. Письменный опрос осуществляется в установленный день по графику сессии. Студенту задаются 3 вопроса из списка вопросов. Время, отведенное на опрос -15 минут. Отлично: Величина рейтинга обучающегося по дисциплине 85...100 % Хорошо: Величина рейтинга обучающегося по дисциплине 75...84 % Удовлетворительно: Величина рейтинга обучающегося по дисциплине 60...74 % Неудовлетворительно: Величина рейтинга обучающегося по дисциплине 0...59 %</p>	<p>В соответствии с пп. 2.5, 2.6 Положения</p>

6.3. Паспорт фонда оценочных средств

Компетенции	Результаты обучения	№ КМ					
		1	2	3	4	5	6
ПК-2	Знает: виды нагнетателей; виды энергоносителей промышленных предприятий	+	+	+	+	+	+
ПК-2	Умеет: выбирать виды энергоносителей промышленных предприятий; рассчитывать количество теплоносителя	+	+	+	+	+	+
ПК-2	Имеет практический опыт: выбора компрессоров; расчета насосного оборудования; построения технологических схем потребления теплоносителей		+			+	+

Типовые контрольные задания по каждому мероприятию находятся в приложениях.

7. Учебно-методическое и информационное обеспечение дисциплины

Печатная учебно-методическая документация

а) основная литература:

1. Черкасский, В. М. Насосы, вентиляторы, компрессоры Учеб. для теплоэнерг. спец. вузов. - 2-е изд., перераб. и доп. - М.: Энергоатомиздат, 1984. - 415 с. ил.

б) дополнительная литература:

Не предусмотрена

в) отечественные и зарубежные журналы по дисциплине, имеющиеся в библиотеке:

1. Крмпрессорная техника и пневматика. Научн.техн и инф. журнал. Ассоциация компрессорщиков.

г) методические указания для студентов по освоению дисциплины:

1. Осинцев К.В. Теплотехника.- Челябинск, Изд. центр ЮУРГУ.- 2010.-213с.
2. Каргаполова Н.Н. Тепловые двигатели и нагнетатели.- Челябинск, 2009.- 33.с

из них: учебно-методическое обеспечение самостоятельной работы студента:

1. Осинцев К.В. Теплотехника.- Челябинск, Изд. центр ЮУРГУ.- 2010.-213с.
2. Каргаполова Н.Н. Тепловые двигатели и нагнетатели.- Челябинск, 2009.- 33.с

Электронная учебно-методическая документация

Нет

Перечень используемого программного обеспечения:

1. Microsoft-Project(бессрочно)
2. Microsoft-Office(бессрочно)
3. ANSYS-ANSYS Academic Multiphysics Campus Solution (Mechanical, Fluent, CFX, Workbench, Maxwell, HFSS, Simplorer, Designer, PowerArtist, RedHawk)(бессрочно)

Перечень используемых профессиональных баз данных и информационных справочных систем:

1. ООО "ГарантУралСервис"-Гарант(бессрочно)
2. -База данных ВИНТИ РАН(бессрочно)
3. -Техэксперт(30.10.2017)

8. Материально-техническое обеспечение дисциплины

Вид занятий	№ ауд.	Основное оборудование, стенды, макеты, компьютерная техника, предустановленное программное обеспечение, используемое для различных видов занятий
Лекции	272а (1)	Программы обучения в POWER Point iSpring Sguit. Проектор с подсоединенным к нему компьютером.
Лекции		переносной проектор с компьютером