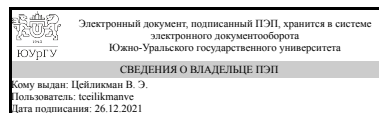


ЮЖНО-УРАЛЬСКИЙ ГОСУДАРСТВЕННЫЙ УНИВЕРСИТЕТ

УТВЕРЖДАЮ:
Директор института
Высшая медико-биологическая
школа



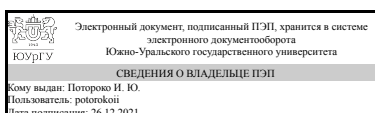
В. Э. Цейликман

РАБОЧАЯ ПРОГРАММА

дисциплины ФД.03 Проектная деятельность в пищевой промышленности
для направления 19.03.02 Продукты питания из растительного сырья
уровень Бакалавриат
форма обучения очная
кафедра-разработчик Пищевые и биотехнологии

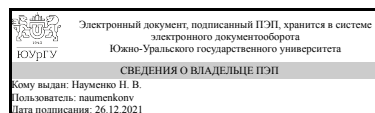
Рабочая программа составлена в соответствии с ФГОС ВО по направлению подготовки 19.03.02 Продукты питания из растительного сырья, утверждённым приказом Минобрнауки от 17.08.2020 № 1041

Зав.кафедрой разработчика,
д.техн.н., проф.



И. Ю. Потороко

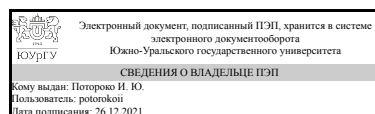
Разработчик программы,
д.техн.н., доц., доцент



Н. В. Науменко

СОГЛАСОВАНО

Руководитель направления
д.техн.н., проф.



И. Ю. Потороко

1. Цели и задачи дисциплины

Целью изучения дисциплины является формирование готовности к участию и организации проектной деятельности. Задачами дисциплины являются: - формирование представлений о теоретических основах проектирования и ведения проектной деятельности; - формирование представлений о структуре и этапах проектной деятельности; - развитие практических умений и навыков по организации проектной деятельности; - формирование профессиональной готовности к созданию проектов - ознакомление с современными методами коллективной работы над проектом.

Краткое содержание дисциплины

Дисциплина направлена на формирование знаний, умений и навыков в области организации и ведения проектной деятельности, которая имеет широкую область применения на всех уровнях и сферах профессиональной деятельности. Владение логикой и технологией проектирования позволит более эффективно осуществлять аналитические, организационно-управленческие функции, а также обеспечить конкурентоспособность современного выпускника на рынке труда.

2. Компетенции обучающегося, формируемые в результате освоения дисциплины

Планируемые результаты освоения ОП ВО (компетенции)	Планируемые результаты обучения по дисциплине
ПК-5 Способен применять методы технологических расчетов при проектировании новых или модернизации существующих производств; обосновывать и осуществлять технологические компоновки, подбор оборудования для технологических линий и участков производства продуктов питания с использованием стандартных программных средств	Знает: Методы технологических расчетов и математического анализа, современные программные средства при осуществлении проектной деятельности в пищевой промышленности. Умеет: Использовать стандартные программные средства, современные методы анализа при осуществлении проектной деятельности в пищевой промышленности. Имеет практический опыт: Технологических расчетов и математического анализа, применения современных программных средств при осуществлении проектной деятельности в пищевой промышленности.

3. Место дисциплины в структуре ОП ВО

Перечень предшествующих дисциплин, видов работ учебного плана	Перечень последующих дисциплин, видов работ
1.О.20 Компьютерная графика, ФД.04 Начертательная геометрия, 1.О.19 Инженерная графика	Не предусмотрены

Требования к «входным» знаниям, умениям, навыкам студента, необходимым при освоении данной дисциплины и приобретенным в результате освоения предшествующих дисциплин:

Дисциплина	Требования
1.О.20 Компьютерная графика	Знает: Требования стандартов Единой системы конструкторской документации (ЕСКД) и Единой системы технической документации (ЕСТД) к оформлению и составлению чертежей и другой технической документации; основы работы в прикладных программах для решения профессиональных задач в сфере проектирования. Умеет: Применять нормативные документы и государственные стандарты, необходимые для оформления конструкторско-технологической документации, компьютерные технологии для построения чертежей и изучения пространственных свойств геометрических объектов. Использовать прикладные программы для решения профессиональных задач в сфере проектирования. Имеет практический опыт: По оформлению конструкторской и технической документации в соответствии с ЕСКД, самостоятельного использования нормативно-справочной литературы.
ФД.04 Начертательная геометрия	Знает: Методы проецирования и построения изображений геометрических фигур, принципы изображения графических объектов. Умеет: Анализировать форму предметов по чертежам, моделировать предметы по их изображениям. На основе методов построения изображений геометрических фигур решать различные позиционные и метрические задачи, относящиеся к этим фигурам. Имеет практический опыт: Решения метрических и проектных задач, методами проецирования и изображения пространственных форм на плоскости проекций.

4. Объём и виды учебной работы

Общая трудоемкость дисциплины составляет 4 з.е., 144 ч., 74,5 ч. контактной работы

Вид учебной работы	Всего часов	Распределение по семестрам в часах
		Номер семестра
		7
Общая трудоёмкость дисциплины	144	144
<i>Аудиторные занятия:</i>	64	64
Лекции (Л)	32	32
Практические занятия, семинары и (или) другие виды аудиторных занятий (ПЗ)	32	32
Лабораторные работы (ЛР)	0	0
<i>Самостоятельная работа (СРС)</i>	69,5	69,5
с применением дистанционных образовательных	0	

технологий		
подготовка к практическим работам	30	30
выполнение проекта	30	30
подготовка к экзамену	9,5	9.5
Консультации и промежуточная аттестация	10,5	10,5
Вид контроля (зачет, диф.зачет, экзамен)	-	экзамен

5. Содержание дисциплины

№ раздела	Наименование разделов дисциплины	Объем аудиторных занятий по видам в часах			
		Всего	Л	ПЗ	ЛР
1	Сущность и структура проектной деятельности	8	4	4	0
2	Результаты проектной деятельности	8	4	4	0
3	Технология организации и ведения проектной деятельности	8	4	4	0
4	Генерирование и формулировка проектной идеи	8	4	4	0
5	Планирование проекта	8	4	4	0
6	Фандрайзинг и бюджет проекта	8	4	4	0
7	Оценка и мониторинг результативности проекта	8	4	4	0
8	Методы коллективной работы над проектом	8	4	4	0

5.1. Лекции

№ лекции	№ раздела	Наименование или краткое содержание лекционного занятия	Кол-во часов
1	1	Сущность и структура проектной деятельности. Основные понятия и определения в проектной деятельности. Современные концепции проектной деятельности. Цели и задачи проектной деятельности. Субъект, объект, предмет проектной деятельности.	4
2	2	Проект как результат проектной деятельности. Характеристика понятия «проект». Признаки проекта как вида деятельности. Требования, предъявляемые к проектам. Типология проектов. Текстовое описание проекта. Презентация проекта	4
3	3	Технология организации и ведения проектной деятельности. Выбор, обоснование и обследование объекта проектирования. Постановка цели и задач проекта. Этапы выполнения проекта. Планирование. Реализация проекта. Мониторинг и контроль. Анализ результатов работы над проектом.	4
4	4	Генерирование и формулировка проектной идеи. Мозговой штурм для выдвижения идей. Правила проведения мозгового штурма. Метод Дельфи для оценки проектной идеи. SMART–тест для формулировки цели проекта. Метод SWOT–анализа. Матрица компромиссов. Разработка паспорта проектной идеи. Структура паспорта проектной идеи.	4
5	5	Планирование проекта. Разработка иерархической структуры работ по проекту. Составление матрицы ответственности проекта. Формирование календарного плана–графика проекта и плана выполнения проекта.	4
6	6	Фандрайзинг и бюджет проекта. Источники и типы финансирования проекта. Фандрайзинг как технология по поиску средств на реализацию проекта. Разработка бюджета проекта. Бизнес–план проекта.	4
7	7	Оценка и мониторинг результативности проекта. Индикаторы и показатели результативности проекта. Критерии оценивания проектов.	4

8	8	Методы коллективной работы над проектом: мозговая атака, метод синектики, деловая игра, метод фокальных объектов, теория решения изобретательских задач, метод контрольных вопросов, метод создания сценариев.	4
---	---	--	---

5.2. Практические занятия, семинары

№ занятия	№ раздела	Наименование или краткое содержание практического занятия, семинара	Кол-во часов
1	1	Семинар по теме "Современные концепции проектной деятельности"	4
2	2	Анализ предлагаемого проекта согласно критериям, предъявляемым к проектам	4
3	3	Разработка технологической карты проекта: название проекта, тип проекта, участники проекта, масштаб проекта, проблема, цель, задачи, механизмы реализации, ожидаемые результаты, дальнейшее развитие проекта	4
4	4	Формирование проектной идеи	4
5	5	Разработка методических рекомендаций по проектному планированию	4
6	6	Составление сметы проекта	4
7	7	Разработка системы количественных и качественных индикаторов для оценки проектов	4
8	8	Семинар по теме "Методы коллективной работы над проектом"	4

5.3. Лабораторные работы

Не предусмотрены

5.4. Самостоятельная работа студента

Выполнение СРС			
Подвид СРС	Список литературы (с указанием разделов, глав, страниц) / ссылка на ресурс	Семестр	Кол-во часов
подготовка к практическим работам	Проектная деятельность : учебно-методическое пособие / Г. В. Ахметжанова, И. В. Руденко, И. В. Голубева, Т. В. Емельянова. — Тольятти : ТГУ, 2019. — 72 с. — Текст : электронный // Лань : электронно-библиотечная система. — URL: https://e.lanbook.com/book/140033 Хамидулин, В. С. Основы проектной деятельности : учебное пособие для вузов / В. С. Хамидулин. — Санкт-Петербург : Лань, 2021. — 144 с. — ISBN 978-5-8114-7550-6. — Текст : электронный // Лань : электронно-библиотечная система. — URL: https://e.lanbook.com/book/179033	7	30
выполнение проекта	Хамидулин, В. С. Основы проектной деятельности : учебное пособие для вузов / В. С. Хамидулин. — Санкт-Петербург : Лань, 2021. — 144 с. — ISBN 978-5-8114-7550-6. — Текст : электронный // Лань :	7	30

	электронно-библиотечная система. — URL: https://e.lanbook.com/book/179033		
подготовка к экзамену	Проектная деятельность : учебно-методическое пособие / Г. В. Ахметжанова, И. В. Руденко, И. В. Голубева, Т. В. Емельянова. — Тольятти : ТГУ, 2019. — 72 с. — Текст : электронный // Лань : электронно-библиотечная система. — URL: https://e.lanbook.com/book/140033 Хамидулин, В. С. Основы проектной деятельности : учебное пособие для вузов / В. С. Хамидулин. — Санкт-Петербург : Лань, 2021. — 144 с. — ISBN 978-5-8114-7550-6. — Текст : электронный // Лань : электронно-библиотечная система. — URL: https://e.lanbook.com/book/179033	7	9,5

6. Текущий контроль успеваемости, промежуточная аттестация

Контроль качества освоения образовательной программы осуществляется в соответствии с Положением о балльно-рейтинговой системе оценивания результатов учебной деятельности обучающихся.

6.1. Контрольные мероприятия (КМ)

№ КМ	Се-местр	Вид контроля	Название контрольного мероприятия	Вес	Макс. балл	Порядок начисления баллов	Учитывается в ПА
1	7	Текущий контроль	защита практической работы	0,5	5	Контроль качества освоения образовательной программы осуществляется в соответствии с Положением о балльно-рейтинговой системе оценивания результатов учебной деятельности обучающихся. При подготовке к практическим работам студент должен оформить работу, выполнить задание и ответить на вопросы, приведенные в заданиях для каждой практической работы. За выполнение и защиту каждой практической работы начисляется максимально по 5 баллов. Общий балл при оценке складывается из следующих показателей (за каждую практическую работу): - приведены методики проведения работы – 1 балл - полученные результаты и выводы по работе логичны и обоснованы – 1 балл - оформление работы соответствует требованиям – 1 балл - правильный ответ на один вопрос – 1 балл (2 вопроса)	экзамен

						Максимальное количество баллов – 5.	
2	7	Текущий контроль	выполнение и защита проекта	1	30	При оценивании результатов мероприятия используется балльно-рейтинговая система оценивания результатов учебной деятельности обучающихся (утверждена приказом ректора от 24.05.2019 г. № 179). При оценивании проекта в зависимости от его характера (исследовательский, прикладной) используют критерии, представленные в таблицах в ФОСе.	экзамен
3	7	Промежуточная аттестация	экзамен	-	20	<p>На экзамене происходит оценивание учебной деятельности обучающихся по дисциплине на основе полученных оценок за контрольно-рейтинговые мероприятия текущего контроля и промежуточной аттестации.</p> <p>Отлично: Величина рейтинга обучающегося по дисциплине 85...100 %</p> <p>Хорошо: Величина рейтинга обучающегося по дисциплине 75...84 %</p> <p>Удовлетворительно: Величина рейтинга обучающегося по дисциплине 60...74 %</p> <p>Неудовлетворительно: Величина рейтинга обучающегося по дисциплине 0...59</p> <p>Допускается выставление оценки на основе текущего рейтинга (автоматом).</p> <p>В случае устной сдачи экзамена применяются следующие критерии оценивания:</p> <p>20 баллов: выставляется студенту, если дан полный, развернутый ответ на поставленный вопрос, показана совокупность осознанных знаний об объекте, проявляющаяся в свободном оперировании понятиями, умении выделить существенные и несущественные его признаки, причинно-следственные связи. Ответ формулируется в терминах науки, изложен литературным языком, логичен, доказателен, демонстрирует авторскую позицию студента.</p> <p>15 – 19 баллов: выставляется студенту, если дан полный, развернутый ответ на поставленный вопрос, показана совокупность осознанных знаний об объекте, доказательно раскрыты основные положения темы; в ответе прослеживается четкая структура, логическая последовательность, отражающая сущность раскрываемых понятий, теорий, явлений. Ответ изложен литературным языком в терминах науки.</p> <p>Могут быть допущены недочеты в определении понятий, исправленные студентом самостоятельно в процессе</p>	экзамен

					<p>ответа.</p> <p>10 – 14 баллов: выставляется студенту, если дан полный, но недостаточно последовательный ответ на поставленный вопрос, но при этом показано умение выделить существенные и несущественные признаки и причинно-следственные связи. Ответ логичен и изложен в терминах науки.</p> <p>Могут быть допущены 2-3 ошибки в определении основных понятий, которые студент затрудняется исправить самостоятельно.</p> <p>5 – 9 баллов: выставляется студенту, если дан неполный ответ, но некоторая последовательность изложения присутствует, в целом студентом разбирается в объекте, показано умение выделить существенные признаки и причинно-следственные связи, Ответ логичен и изложен в терминах науки.</p> <p>Могут быть допущены ошибки в определении основных понятий, которые студент затрудняется исправить самостоятельно, но на дополнительные вопросы преподавателя студент пытается сформулировать обоснованный ответ.</p> <p>1 – 4 баллов: выставляется студенту, если дан неполный ответ, представляющий собой разрозненные знания по теме вопроса с ошибками в определениях. Присутствуют фрагментарность, нелогичность изложения.</p> <p>По многим моментам присутствуют выводы, конкретизация и доказательность изложения, но дополнительные и уточняющие вопросы преподавателя не приводят к коррекции ответа студента не только на поставленный вопрос, но и на другие вопросы дисциплины.</p> <p>0 баллов – отсутствие ответа на вопрос.</p>	
--	--	--	--	--	--	--

6.2. Процедура проведения, критерии оценивания

Вид промежуточной аттестации	Процедура проведения	Критерии оценивания
экзамен	<p>На экзамене происходит оценивание учебной деятельности обучающихся по дисциплине на основе полученных оценок за контрольно-рейтинговые мероприятия текущего контроля и промежуточной аттестации. Отлично: Величина рейтинга обучающегося по дисциплине 85...100 % Хорошо: Величина рейтинга обучающегося по дисциплине 75...84 %</p> <p>Удовлетворительно: Величина рейтинга обучающегося по дисциплине 60...74 % Неудовлетворительно: Величина рейтинга обучающегося по дисциплине 0...59 Допускается</p>	<p>В соответствии с пп. 2.5, 2.6 Положения</p>

6.3. Оценочные материалы

Компетенции	Результаты обучения	№ КМ		
		1	2	3
ПК-5	Знает: Методы технологических расчетов и математического анализа, современные программные средства при осуществлении проектной деятельности в пищевой промышленности.	+	+	+
ПК-5	Умеет: Использовать стандартные программные средства, современные методы анализа при осуществлении проектной деятельности в пищевой промышленности.	+	+	+
ПК-5	Имеет практический опыт: Технологических расчетов и математического анализа, применения современных программных средств при осуществлении проектной деятельности в пищевой промышленности.	+	+	+

Фонды оценочных средств по каждому контрольному мероприятию находятся в приложениях.

7. Учебно-методическое и информационное обеспечение дисциплины

Печатная учебно-методическая документация

а) *основная литература:*

Не предусмотрена

б) *дополнительная литература:*

Не предусмотрена

в) *отечественные и зарубежные журналы по дисциплине, имеющиеся в библиотеке:*

1. Пищевая промышленность ежемес. журн. Изд-во "Пищевая промышленность" журнал. - М., 2001-

г) *методические указания для студентов по освоению дисциплины:*

1. методические указания для самостоятельной работы

из них: учебно-методическое обеспечение самостоятельной работы студента:

1. методические указания для самостоятельной работы

Электронная учебно-методическая документация

№	Вид литературы	Наименование ресурса в электронной форме	Библиографическое описание
1	Дополнительная литература	Электронно-библиотечная система издательства Лань	Мелихова, Е. В. Обеспечение проектной деятельности: создание проекта : учебное пособие / Е. В. Мелихова. — Волгоград : Волгоградский ГАУ, 2016. — 148 с. — Текст : электронный // Лань : электронно-библиотечная система. — URL: https://e.lanbook.com/book/100827
2	Основная литература	Электронно-библиотечная	Проектная деятельность : учебно-методическое пособие / Г. В. Ахметжанова, И. В. Руденко, И. В. Голубева, Т. В.

		система издательства Лань	Емельянова. — Тольятти : ТГУ, 2019. — 72 с. — Текст : электронный // Лань : электронно-библиотечная система. — URL: https://e.lanbook.com/book/140033
3	Основная литература	Электронно- библиотечная система издательства Лань	Хамидулин, В. С. Основы проектной деятельности : учебное пособие для вузов / В. С. Хамидулин. — Санкт- Петербург : Лань, 2021. — 144 с. — ISBN 978-5-8114-7550- 6. — Текст : электронный // Лань : электронно- библиотечная система. — URL: https://e.lanbook.com/book/179033

Перечень используемого программного обеспечения:

1. Microsoft-Office(бессрочно)

Перечень используемых профессиональных баз данных и информационных справочных систем:

1. ООО "ГарантУралСервис"-Гарант(бессрочно)
2. -База данных ВИНТИ РАН(бессрочно)
3. -Информационные ресурсы ФИПС(бессрочно)

8. Материально-техническое обеспечение дисциплины

Вид занятий	№ ауд.	Основное оборудование, стенды, макеты, компьютерная техника, предустановленное программное обеспечение, используемое для различных видов занятий
Практические занятия и семинары	263 (2)	Проектор + экран Acer, комплект компьютерного оборудования (системный блок LG, монитор LG, клавиатура Genius, мышь Logitech), ЭПС «Система ГАРАНТ», 50 рабочих мест обучающихся, доска аудиторная-1 шт.
Экзамен	263 (2)	Проектор + экран Acer, комплект компьютерного оборудования (системный блок LG, монитор LG, клавиатура Genius, мышь Logitech), ЭПС «Система ГАРАНТ», 50 рабочих мест обучающихся, доска аудиторная-1 шт.
Лекции	263 (2)	Проектор + экран Acer, комплект компьютерного оборудования (системный блок LG, монитор LG, клавиатура Genius, мышь Logitech), ЭПС «Система ГАРАНТ», 50 рабочих мест обучающихся, доска аудиторная-1 шт.