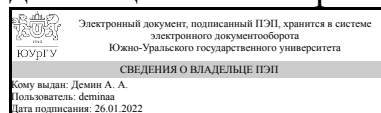


# ЮЖНО-УРАЛЬСКИЙ ГОСУДАРСТВЕННЫЙ УНИВЕРСИТЕТ

УТВЕРЖДАЮ:  
Директор института  
Институт открытого и  
дистанционного образования



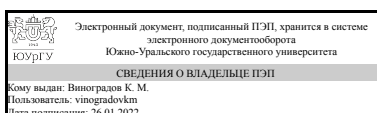
А. А. Демин

## РАБОЧАЯ ПРОГРАММА

дисциплины 1.О.07 Введение в 3D-моделирование и автоматизированное проектирование  
для направления 09.03.01 Информатика и вычислительная техника  
уровень Бакалавриат  
форма обучения заочная  
кафедра-разработчик Техника, технологии и строительство

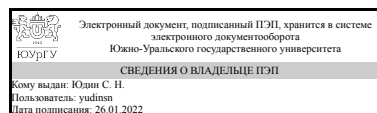
Рабочая программа составлена в соответствии с ФГОС ВО по направлению подготовки 09.03.01 Информатика и вычислительная техника, утверждённым приказом Минобрнауки от 19.09.2017 № 929

Зав.кафедрой разработчика,  
к.техн.н., доц.



К. М. Виноградов

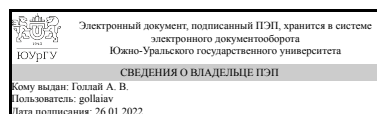
Разработчик программы,  
старший преподаватель



С. Н. Юдин

СОГЛАСОВАНО

Руководитель направления  
д.техн.н., доц.



А. В. Голлай

## 1. Цели и задачи дисциплины

Целью курса является закрепление и приумножение знаний вопросов геометрии, развитие пространственного мышления; приобретение необходимых знаний и навыков для выполнения графических работ по техническим дисциплинам на старших курсах обучения; подготовка к конструкторской и инженерной деятельности; обучение методам конструкторско-технологической подготовки производства, 3D и 2D моделированию с использованием новейших технологий параметризации (КОМПАС 3D), ассоциативных сборок, диалогового управления проектами и специальным инструментам. Кроме того, целью преподавания дисциплины является ознакомление студентов с российскими национальными и международными стандартами в области проектирования. Задачи изучения дисциплины: Освоение теории образования чертежа и его основных свойств. Изучение методов и способов графического решения задач геометрического характера. Изучение стандартов ЕСКД, регламентирующих выполнение современных чертежей. Полноценная подготовка студента в области применения систем компьютерного моделирования для задач связанных с конструированием и проектированием деталей и узлов в машиностроении.

## Краткое содержание дисциплины

Основы программы Компас-График. Привязки. Простановка размеров. Построение фасок. Команды: симметрия, копирование, усечение. Редактирование. Обозначения. Ввод и редактирование текста, редактирование размеров. Трехмерное проектирование в компас 3D. Создание тел вращения.

## 2. Компетенции обучающегося, формируемые в результате освоения дисциплины

Планируемые результаты освоения ОП ВО (компетенции)	Планируемые результаты обучения по дисциплине
ОПК-1 Способен применять естественнонаучные и общеинженерные знания, методы математического анализа и моделирования, теоретического и экспериментального исследования в профессиональной деятельности	Знает: основные типы машинной графики, системы цвета, методы представления научно-технических расчетов и презентации проектов, 2D моделирование и основы оформления чертежей по ЕСКД, 3D моделирование и основы создания сборок и наложения зависимостей, способы художественного 3D моделирования, основы оформления документации на программное обеспечение, основы 2D и 3D анимации, основные этапы проектирования Умеет: распознавать различные типы графических объектов и выбирать программное обеспечение для их обработки, моделировать 2D и 3D объекты и оформлять документацию по ЕСКД, выбирать программное обеспечение для оформления документации на программы по ЕСПД, выбирать программное обеспечение для презентации проектов и научно-технических расчетов Имеет практический опыт: работы с программным обеспечением по созданию и

	редактированию растровой и векторной графики, работы с программным обеспечением 2D и 3D моделирования и выполнения чертежей по ЕСКД, работы с программным обеспечением 2D и 3D анимации, работы с программным обеспечением по оформлению документации на программное обеспечение
--	----------------------------------------------------------------------------------------------------------------------------------------------------------------------------------------------------------------------------------------------------------------------------------

### 3. Место дисциплины в структуре ОП ВО

Перечень предшествующих дисциплин, видов работ учебного плана	Перечень последующих дисциплин, видов работ
Нет	1.О.05 Физика, 1.О.09 Электротехника, 1.О.10 Электроника и схемотехника, 1.О.04.03 Специальные главы математики, 1.О.14 Метрология, стандартизация и сертификация, 1.О.18 Теория вероятностей и математическая статистика

Требования к «входным» знаниям, умениям, навыкам студента, необходимым при освоении данной дисциплины и приобретенным в результате освоения предшествующих дисциплин:

Нет

### 4. Объём и виды учебной работы

Общая трудоемкость дисциплины составляет 4 з.е., 144 ч., 26,5 ч. контактной работы

Вид учебной работы	Всего часов	Распределение по семестрам в часах
		Номер семестра
		1
Общая трудоёмкость дисциплины	144	144
<i>Аудиторные занятия:</i>	16	16
Лекции (Л)	4	4
Практические занятия, семинары и (или) другие виды аудиторных занятий (ПЗ)	12	12
Лабораторные работы (ЛР)	0	0
<i>Самостоятельная работа (СРС)</i>	117,5	117,5
с применением дистанционных образовательных технологий	0	
Выполнение графической работы	77,5	77,5
Работа над темами (вопросами), вынесенными на самостоятельное изучение	40	40
Консультации и промежуточная аттестация	10,5	10,5
Вид контроля (зачет, диф.зачет, экзамен)	-	экзамен

## 5. Содержание дисциплины

№ раздела	Наименование разделов дисциплины	Объем аудиторных занятий по видам в часах			
		Всего	Л	ПЗ	ЛР
1	Основы программы Компас-График. Использование глобальных и локальных привязок.	4	1	3	0
2	Простановка размеров. Построение фасок. Команды: симметрия, копирование, усечение.	4	1	3	0
3	Редактирование. Обозначения. Ввод и редактирование текста, редактирование размеров.	4	1	3	0
4	Трехмерное проектирование в компас 3D. Создание тел вращения.	4	1	3	0

### 5.1. Лекции

№ лекции	№ раздела	Наименование или краткое содержание лекционного занятия	Кол-во часов
1	1	Основы программы Компас	1
2	2	Простановка размеров. Построение фасок. Команды: симметрия, копирование, усечение.	1
3	3	Редактирование. Обозначения. Ввод и редактирование текста, редактирование размеров.	1
4	4	Трехмерное проектирование в компас 3D. Создание тел вращения.	1

### 5.2. Практические занятия, семинары

№ занятия	№ раздела	Наименование или краткое содержание практического занятия, семинара	Кол-во часов
1	1	Рисование в программе Компас. Варианты удаления объектов. Рисование отрезков с использованием строки параметров объектов. Использование глобальных и локальных привязок.	3
2	2	Ввод линейных размеров с заданием параметров. Ввод угловых размеров. Ввод радиальных размеров. Построение фасок по катету и углу. Построение фасок по двум катетам. Построение фасок с усечением объектов. Построение скруглений. Построение сопряжений с помощью команды «Скругление». Построение фасок по катету и углу. Построение фасок по двум катетам. Построение фасок с усечением объектов. Построение скруглений. Построение сопряжений с помощью команды «Скругление». Полная симметрия. Частичная симметрия. Неявная симметрия. Построение зеркального изображения. Простое усечение объектов. Выравнивание объектов по границе.	3
3	3	Построение тел вращения. Непрерывный ввод объектов. Поворот объектов путем задания угла поворота. Поворот объектов по базовой точке. Деформация объектов путем задания величины деформации. Деформация объектов путем задания базовой точки. Построение линии разрыва с помощью команды «Ввод кривой Безье». Построение лекальных кривых с помощью команды «Ввод кривой Безье». Штриховка областей. Штриховка областей путем указания точки внутри области. Штриховка областей с построением области штриховки. Ввод и редактирование текста, редактирование размеров. Ввод технологических обозначений. Ввод	3

		обозначения шероховатости поверхностей. Ввод обозначений базовых поверхностей и допусков формы и расположения поверхностей. Ввод обозначения линий выноски. Использование линий выноски для обозначения радиусов. Использование линий выноски для обозначения сварных швов. Ввод обозначений линий выноски с редактированием ответвлений. Ввод обозначений позиций. Ввод и редактирование текста. Вставка дробей и специальных знаков. Нумерация абзацев. Ввод текста под углом. Редактирование объектов. Редактирование объектов путем перемещения управляющих узелков. Редактирование объектов путем изменения их параметров. Типовой чертеж детали.	
4	4	Трехмерное проектирование в компас 3D, основы. Внешний вид. Принципы создания трехмерных изображений. Создание 3D детали методом выдавливания. Создание тел вращения. Создание 2D из 3D изображения. Создание сборки.	3

### 5.3. Лабораторные работы

Не предусмотрены

### 5.4. Самостоятельная работа студента

Выполнение СРС			
Подвид СРС	Список литературы (с указанием разделов, глав, страниц) / ссылка на ресурс	Семестр	Кол-во часов
Выполнение графической работы	Кудрявцев, Е.М. КОМПАС-3D V10. Максимально полное руководство. В 2 х томах. Т. 1. Глава 2: СОЗДАНИЕ ЭСКИЗА ДЛЯ ФОРМИРОВАНИЯ МОДЕЛИ ДЕТАЛИ, стр. 169; Глава 3: СОЗДАНИЕ МОДЕЛИ ДЕТАЛИ, стр. 271; Глава 4: СОЗДАНИЕ ЧЕРТЕЖА, стр. 389; Глава 5: ОФОРМЛЕНИЕ ЧЕРТЕЖА И ТЕКСТОВОГО ДОКУМЕНТА, стр. 517; Глава 6: СОЗДАНИЕ СБОРОЧНЫХ ЧЕРТЕЖЕЙ, СБОРОК И СПЕЦИФИКАЦИЙ, стр. 609; Глава 7: СОЗДАНИЕ ЛИСТОВЫХ ДЕТАЛЕЙ И ПОВЕРХНОСТЕЙ, стр. 724; Глава 8: ПОСТРОЕНИЕ ВСПОМОГАТЕЛЬНЫХ ПЛОСКОСТЕЙ И ГЕОМЕТРИЧЕСКИХ ОБЪЕКТОВ, стр. 832. <a href="http://e.lanbook.com/book/1304">/e.lanbook.com/book/1304</a>	1	77,5
Работа над темами (вопросами), вынесенными на самостоятельное изучение	Кудрявцев, Е.М. КОМПАС-3D V10. Максимально полное руководство. В 2 х томах. Т. 1. Глава 7: СОЗДАНИЕ ЛИСТОВЫХ ДЕТАЛЕЙ И ПОВЕРХНОСТЕЙ, стр. 724; Глава 8: ПОСТРОЕНИЕ ВСПОМОГАТЕЛЬНЫХ ПЛОСКОСТЕЙ И ГЕОМЕТРИЧЕСКИХ ОБЪЕКТОВ, стр. 832. <a href="http://e.lanbook.com/book/1304">/e.lanbook.com/book/1304</a>	1	40

### 6. Текущий контроль успеваемости, промежуточная аттестация

Контроль качества освоения образовательной программы осуществляется в соответствии с Положением о балльно-рейтинговой системе оценивания результатов учебной деятельности обучающихся.

### 6.1. Контрольные мероприятия (КМ)

№ КМ	Се-местр	Вид контроля	Название контрольного мероприятия	Вес	Макс. балл	Порядок начисления баллов	Учи-тыва-ется в ПА
1	1	Текущий контроль	Графическая работа №1 (Сдать деталь №1)	0,09	5	Выбран верный контур детали из индивидуального задания - 2. Указаны все конструктивные элементы детали - 2. Деталь соответствует пропорциями индивидуальному заданию - 1.	экзамен
2	1	Текущий контроль	Чертеж ГР №1	0,09	5	Выбран верный контур детали из индивидуального задания - 2. Указаны все конструктивные элементы детали - 2. Деталь соответствует пропорциями индивидуальному заданию - 1.	экзамен
3	1	Текущий контроль	Графическая работа №2 (Сдать деталь №2)	0,09	5	Выбран верный контур детали из индивидуального задания - 2. Указаны все конструктивные элементы детали - 2. Деталь соответствует пропорциями индивидуальному заданию - 1.	экзамен
4	1	Текущий контроль	Чертеж ГР №2	0,09	5	Выбран верный контур детали из индивидуального задания - 2. Указаны все конструктивные элементы детали - 2. Деталь соответствует пропорциями индивидуальному заданию - 1.	экзамен
5	1	Текущий контроль	Графическая работа №3 (Сдать деталь №3)	0,09	5	Выбран верный контур детали из индивидуального задания - 2. Указаны все конструктивные элементы детали - 2. Деталь соответствует пропорциями индивидуальному заданию - 1.	экзамен
6	1	Текущий контроль	Чертеж ГР №3	0,09	1	Выбран верный контур детали из индивидуального задания - 2. Указаны все конструктивные элементы детали - 2. Деталь соответствует пропорциями индивидуальному заданию - 1.	экзамен
7	1	Текущий контроль	Графическая работа №4 (Сдать деталь №4)	0,09	5	Выбран верный контур детали из индивидуального задания - 2. Указаны все конструктивные элементы детали - 2. Деталь соответствует пропорциями индивидуальному заданию - 1.	экзамен
8	1	Текущий контроль	Чертеж ГР №4	0,09	5	Выбран верный контур детали из индивидуального задания - 2.	экзамен



ОПК-1	Знает: основные типы машинной графики, системы цвета, методы представления научно-технических расчетов и презентации проектов, 2D моделирование и основы оформления чертежей по ЕСКД, 3D моделирование и основы создания сборок и наложения зависимостей, способы художественного 3D моделирования, основы оформления документации на программное обеспечение, основы 2D и 3D анимации, основные этапы проектирования	+	+	+	+	+	+	+	+	+	+	+	+	+	+	+	+	+	+
ОПК-1	Умеет: распознавать различные типы графических объектов и выбирать программное обеспечение для их обработки, моделировать 2D и 3D объекты и оформлять документацию по ЕСКД, выбирать программное обеспечение для оформления документации на программы по ЕСПД, выбирать программное обеспечение для презентации проектов и научно-технических расчетов	+	+	+	+	+	+	+	+	+	+	+	+	+	+	+	+	+	+
ОПК-1	Имеет практический опыт: работы с программным обеспечением по созданию и редактированию растровой и векторной графики, работы с программным обеспечением 2D и 3D моделирования и выполнения чертежей по ЕСКД, работы с программным обеспечением 2D и 3D анимации, работы с программным обеспечением по оформлению документации на программное обеспечение	+	+	+	+	+	+	+	+	+	+	+	+	+	+	+	+	+	+

Фонды оценочных средств по каждому контрольному мероприятию находятся в приложениях.

## 7. Учебно-методическое и информационное обеспечение дисциплины

### Печатная учебно-методическая документация

#### а) основная литература:

1. Инженерная 3D-компьютерная графика [Текст] учеб. пособие для бакалавров А. Л. Хейфец и др.; под ред. А. Л. Хейфеца ; Юж.-Урал. гос. ун-т ; ЮУрГУ. - 2-е изд., перераб. и доп. - М.: Юрайт, 2012. - 464 с. ил.

#### б) дополнительная литература:

1. Щурова, А. В. Разработка конструкторских чертежей с использованием программы "КОМПАС" Учеб. пособие А. В. Щурова; Юж.-Урал. гос. ун-т, Каф. Оборудование и инструмент компьютеризир. пр-ва; ЮУрГУ. - Челябинск: Издательство ЮУрГУ, 2003. - 24,[2] с. ил.

#### в) отечественные и зарубежные журналы по дисциплине, имеющиеся в библиотеке:

Не предусмотрены

#### г) методические указания для студентов по освоению дисциплины:

1. Компьютерная графика: методические указания /А.В. Иршин. В.Г. Некрутов – Челябинск: Изда-тельский центр ЮУрГУ, 2013. – 60с.

#### из них: учебно-методическое обеспечение самостоятельной работы студента:

1. Компьютерная графика: методические указания /А.В. Иршин. В.Г. Некрутов – Челябинск: Изда-тельский центр ЮУрГУ, 2013. – 60с.

### Электронная учебно-методическая документация



№	Вид литературы	Наименование ресурса в электронной форме	Библиографическое описание
1	Основная литература	Электронно-библиотечная система издательства Лань	Ганин, Н.Б. Проектирование в системе КОМПАС 3D: Учебный курс. [Электронный ресурс] — Электрон. дан. — М. : ДМК Пресс, 2009. — 440 с. — Режим доступа: <a href="http://e.lanbook.com/book/1302">http://e.lanbook.com/book/1302</a> — Загл. с экрана.
2	Основная литература	Электронно-библиотечная система издательства Лань	Кудрявцев, Е.М. КОМПАС-3D V10. Максимально полное руководство. В 2 х томах. Т. 1. [Электронный ресурс] — Электрон. дан. — М. : ДМК Пресс, 2008. — 1184 с. — Режим доступа: <a href="http://e.lanbook.com/book/1304">http://e.lanbook.com/book/1304</a> — Загл. с экрана.
3	Основная литература	Электронно-библиотечная система издательства Лань	Кудрявцев, Е.М. КОМПАС-3D V10. Максимально полное руководство. В 2 х томах. Т. 2. [Электронный ресурс] — Электрон. дан. — М. : ДМК Пресс, 2008. — 1184 с. — Режим доступа: <a href="http://e.lanbook.com/book/1305">http://e.lanbook.com/book/1305</a> — Загл. с экрана.

Перечень используемого программного обеспечения:

1. Microsoft-Windows(бессрочно)
2. -T-FLEX CAD(бессрочно)
3. Microsoft-Office(бессрочно)
4. -GIMP 2(бессрочно)
5. ASCON-Компас 3D(бессрочно)

Перечень используемых профессиональных баз данных и информационных справочных систем:

Нет

## 8. Материально-техническое обеспечение дисциплины

Вид занятий	№ ауд.	Основное оборудование, стенды, макеты, компьютерная техника, предустановленное программное обеспечение, используемое для различных видов занятий
Практические занятия и семинары	108 (ПЛК)	Компьютер 15 шт.(Intel(R) Celeron(R) CPU J1800 @ 2.41 GHz, 4,00 ГБ ОЗУ с выходом в Интернет и доступом в портал «Электронный ЮУрГУ 2.0»; Компьютер 1 шт. (Intel(R) Core(TM) i7-7700 CPU @ 3.60 GHz, 8,00 ГБ ОЗУ); Интерактивная доска IQBoardPS, Проектор EPSON, наушники с микрофоном SVEN, Монитор-15 шт. АОС.