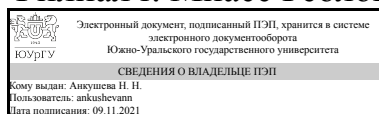


УТВЕРЖДАЮ:
Декан факультета
Филиал г. Миасс Геологический



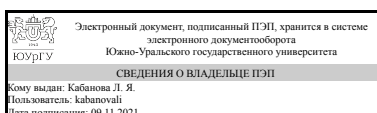
Н. Н. Анкушева

РАБОЧАЯ ПРОГРАММА

дисциплины 1.Ф.01 Кристаллография
для направления 05.03.01 Геология
уровень Бакалавриат
форма обучения очная
кафедра-разработчик Минералогия и геохимия

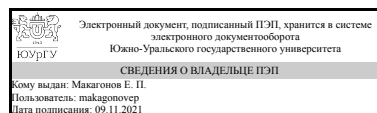
Рабочая программа составлена в соответствии с ФГОС ВО по направлению подготовки 05.03.01 Геология, утверждённым приказом Минобрнауки от 07.08.2020 № 896

Зав.кафедрой разработчика,
к.геол.-минерал.н., доц.



Л. Я. Кабанова

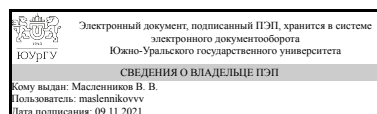
Разработчик программы,
к.геол.-минерал.н., снс, доцент
(кн)



Е. П. Макагонов

СОГЛАСОВАНО

Руководитель направления
д.геол.-минерал.н., проф.



В. В. Масленников

1. Цели и задачи дисциплины

Цель курса: раскрытие кристаллической сущности минералов и вытекающих из этого особенностей физических свойств, условий образования и поведения в земной коре, обучение студентов практическим навыкам работы с кристаллами, овладение приемами грамотного описания внешней формы и строения кристаллов, необходимых для правильной интерпретации результатов самостоятельной научной работы и понимания специальной литературы; знакомство с методами исследования кристаллического вещества. Задачи курса: - получение представления о кристаллической структуре минералов, форме кристаллов, понятие о симметрии, сингонии кристаллов, симметрии кристаллических структур; - получение навыков определения элементов симметрии кристаллов, простых форм, символов граней идеальных и реальных кристаллов, параметров элементарной ячейки с помощью кристаллографических методов; - получение представления о росте кристаллов; - знакомство со справочной и специальной литературой.

Краткое содержание дисциплины

В рамках дисциплины «Кристаллография» студенты изучают способы и методы исследования кристаллов минералов, получают представление о симметрии, сингонии и морфологии минерала, навыки построения кристалла, определения простых форм и символов граней; знакомятся с понятием кристаллической решетки.

2. Компетенции обучающегося, формируемые в результате освоения дисциплины

Планируемые результаты освоения ОП ВО (компетенции)	Планируемые результаты обучения по дисциплине
ПК-7 способен в составе научно-исследовательского коллектива участвовать в интерпретации геологической информации, составлении отчетов, рефератов, библиографий по тематике научных исследований, в подготовке публикаций	Знает: место дисциплины в системе геологических и минералогических наук и область ее применения Умеет: грамотно описывать внешнюю форму и внутреннее (атомное) строение кристаллов Имеет практический опыт: справочной и специальной литературой по дисциплине

3. Место дисциплины в структуре ОП ВО

Перечень предшествующих дисциплин, видов работ учебного плана	Перечень последующих дисциплин, видов работ
Нет	1.О.20 Минералогия

Требования к «входным» знаниям, умениям, навыкам студента, необходимым при освоении данной дисциплины и приобретенным в результате освоения предшествующих дисциплин:

Нет

4. Объём и виды учебной работы

Общая трудоемкость дисциплины составляет 4 з.е., 144 ч., 74,5 ч. контактной работы

Вид учебной работы	Всего часов	Распределение по семестрам в часах	
		Номер семестра	
		2	
Общая трудоёмкость дисциплины	144	144	
<i>Аудиторные занятия:</i>	64	64	
Лекции (Л)	32	32	
Практические занятия, семинары и (или) другие виды аудиторных занятий (ПЗ)	32	32	
Лабораторные работы (ЛР)	0	0	
<i>Самостоятельная работа (СРС)</i>	69,5	69,5	
с применением дистанционных образовательных технологий	0		
подготовка к защите практических работ	53	53	
Подготовка к экзамену	16,5	16,5	
Консультации и промежуточная аттестация	10,5	10,5	
Вид контроля (зачет, диф.зачет, экзамен)	-	экзамен	

5. Содержание дисциплины

№ раздела	Наименование разделов дисциплины	Объем аудиторных занятий по видам в часах			
		Всего	Л	ПЗ	ЛР
1	Понятие о кристаллическом состоянии вещества	4	2	2	0
2	Макрокристаллография	39	17	22	0
3	Микрокристаллография	19	11	8	0
4	Физические свойства кристаллов	2	2	0	0

5.1. Лекции

№ лекции	№ раздела	Наименование или краткое содержание лекционного занятия	Кол-во часов
1	1	Понятия о кристаллическом состоянии вещества	2
2	2	Методы проектирования кристаллов	2
3	2	Элементы симметрии кристаллов	1
4	2	Сложение элементов симметрии, категории, сингонии	2
5	2	Виды симметрии кристаллов	2
6	2	Простые формы кристаллов	2
7	2	Правила установки кристаллов, гномостереографические проекции	2
8	2	Методы индицирования кристаллов	2
9	2	Параметры кристаллов	2
10	2	Срастания кристаллов	2
11	3	Элементы симметрии пространственных групп	1
12	3	Плоские сетки, ячейки Браве	2
13	3	Плотнейшие упаковки	2
14	3	Основные типы структур кристаллов	2

15	3	Структуры силикатов	4
16	4	Физические свойства кристаллов	2

5.2. Практические занятия, семинары

№ занятия	№ раздела	Наименование или краткое содержание практического занятия, семинара	Кол-во часов
1	1	Реальные кристаллы. Измерение кристаллов на гониометре	2
2	2	Решение задач на сетке Вульфа	2
3	2	Работа с моделями кристаллов. Определение элементов симметрии	4
4	2	Работа с моделями кристаллов. Определение сингоний, категорий и видов симметрии кристаллов	4
5	2	Работа с моделями кристаллов. Определение простых форм кристаллов	2
6	2	Работа с моделями кристаллов. Определение простых форм кристаллов, выбор кристаллографических координатных осей	2
7	2	Работа с моделями кристаллов. Определение кристаллографических символов граней и символов простых форм.	2
8	2	Решение кристаллографических задач на примере ортоклаза	3
9	2	Решение кристаллографических задач на примере кварца	3
10	3	Определение симметрии плоских сеток	2
11	3	Описание кристаллических структур	6

5.3. Лабораторные работы

Не предусмотрены

5.4. Самостоятельная работа студента

Выполнение СРС			
Подвид СРС	Список литературы (с указанием разделов, глав, страниц) / ссылка на ресурс	Семестр	Кол-во часов
подготовка к защите практических работ	ПУМД осн. лит., все разделы и главы; ЭУМД, осн. и доп. лит., Методические пособия для самостоятельной работы студента, для преподавателя, №1-2	2	53
Подготовка к экзамену	ПУМД осн. и доп. лит., все разделы и главы; ЭУМД осн. и доп. лит., все разделы и главы	2	16,5

6. Текущий контроль успеваемости, промежуточная аттестация

Контроль качества освоения образовательной программы осуществляется в соответствии с Положением о балльно-рейтинговой системе оценивания результатов учебной деятельности обучающихся.

6.1. Контрольные мероприятия (КМ)

№ КМ	Се-мestr	Вид контроля	Название контрольного	Вес	Макс. балл	Порядок начисления баллов	Учи-тыва-
------	----------	--------------	-----------------------	-----	------------	---------------------------	-----------

			мероприятия				ется в ПА
1	2	Текущий контроль	защита практических работ	0,1	5	<p>Защита практических работ осуществляется индивидуально. Студентом представляется результат работы в письменном виде с устным ответом и демонстрацией расположения найденных элементов симметрии. Оценивается качество оформления, правильность выводов и ответы на вопросы (задаются 2 вопроса). При оценивании результатов мероприятия используется балльно-рейтинговая система оценивания результатов учебной деятельности обучающихся (утверждено приказом ректора от 24.05.2019 г. № 179). Общий балл при оценке складывается из следующих показателей (за каждую лабораторную работу): 1) работа выполнена согласно Инструкции - 1 балл; 2) выводы логичны и обоснованы - 1 балл, оформление соответствует требованию - 1 балл, правильный ответ на один вопрос - 1 балл. Максимальное количество баллов - 5. Весовой коэффициент мероприятия (за каждую лабораторную работу) - 0.1.</p>	экзамен
2	2	Промежуточная аттестация	экзамен	10	20	<p>Экзамен проводится в устной форме по экзаменационным билетам. Экзаменационный билет включает в себя 2 вопроса, позволяющих оценить сформированность компетенций. На ответы отводится 0,5 часа. При оценивании результатов мероприятия используется балльно-рейтинговая система оценивания результатов учебной деятельности обучающихся (утверждена приказом ректора от 24.05.2019 г. № 179) Правильный ответ на вопрос соответствует 10 баллам. Неправильный ответ на вопрос соответствует 0 баллов. Максимальное количество баллов – 20.</p>	экзамен

6.2. Процедура проведения, критерии оценивания

Вид промежуточной аттестации	Процедура проведения	Критерии оценивания
экзамен	<p>Экзамен проводится в устной форме по экзаменационным билетам. Экзаменационный билет включает в себя 2 вопроса, позволяющих оценить сформированность компетенций. На ответы отводится 0,5 часа. При оценивании результатов мероприятия используется балльно-рейтинговая система оценивания результатов учебной деятельности обучающихся (утверждена приказом ректора от 24.05.2019 г. № 179) Правильный ответ на вопрос соответствует 10 баллам.</p>	<p>В соответствии с пп. 2.5, 2.6 Положения</p>

	Неправильный ответ на вопрос соответствует 0 баллов. Максимальное количество баллов – 20.	
--	--	--

6.3. Оценочные материалы

Компетенции	Результаты обучения	№ КМ	
		1	2
ПК-7	Знает: место дисциплины в системе геологических и минералогических наук и область ее применения	+	+
ПК-7	Умеет: грамотно описывать внешнюю форму и внутреннее (атомное) строение кристаллов	+	+
ПК-7	Имеет практический опыт: справочной и специальной литературой по дисциплине	+	+

Фонды оценочных средств по каждому контрольному мероприятию находятся в приложениях.

7. Учебно-методическое и информационное обеспечение дисциплины

Печатная учебно-методическая документация

а) основная литература:

1. Егоров-Тисменко, Ю.К. Кристаллография и кристаллохимия: учебник /Ю.К. Егоров-Тисменко.- 3-е изд.- М.:КДУ,2014. -592 с.
2. Князев, Г.Б. Введение в кристаллографию: учебное пособие /Г.Б. Князев.- Томск: ТГУ, 1999.- 219 с.

б) дополнительная литература:

1. Егоров-Тисменко, Ю.К. Кристаллография. Руководство к практическим занятиям: учебное пособие для вузов/Ю.К. Егоров-Тисменко.- М.:МГУ, 2010.-208 с.: ил

в) отечественные и зарубежные журналы по дисциплине, имеющиеся в библиотеке:

Не предусмотрены

г) методические указания для студентов по освоению дисциплины:

1. Макагонов, Е.П. Кристаллография: метод. указания по выполнению лабораторных работ/ Е.П. Макагонов. – Челябинск: ЮУрГУ, 2014.- 54 с.
2. Задачи по кристаллографии: учебное пособие /Под ред. Е.В. Чупрунова, А.Ф. Хохлова.- М.: Физматлит, 2003.- 203 с.

из них: учебно-методическое обеспечение самостоятельной работы студента:

1. Макагонов, Е.П. Кристаллография: метод. указания по выполнению лабораторных работ/ Е.П. Макагонов. – Челябинск: ЮУрГУ, 2014.- 54 с.
2. Задачи по кристаллографии: учебное пособие /Под ред. Е.В. Чупрунова, А.Ф. Хохлова.- М.: Физматлит, 2003.- 203 с.

Электронная учебно-методическая документация

№	Вид литературы	Наименование ресурса в электронной форме	Библиографическое описание
1	Основная литература	Электронно-библиотечная система издательства Лань	Новоселов, К.Л. Основы геометрической кристаллографии: учебное пособие [Электронный ресурс] : учеб. пособие — Электрон. дан. — Томск : ТПУ, 2015. — 73 с. — Режим доступа: https://e.lanbook.com/book/82844 .
2	Дополнительная литература	Электронный каталог ЮУрГУ	Кристаллография: методические указания по выполнению лабораторных работ /сост. Е.П. Макагонов.- Челябинск: ЮУрГУ, 2014.- 54 с. - http://www.lib.susu.ac.ru/ftd?base=SUSU_METHOD&key=000540001 ; http://www.miass.susu.ru/
3	Дополнительная литература	Электронно-библиотечная система издательства Лань	Косенко, Н. Ф. Кристаллография и кристаллохимия : учебное пособие / Н. Ф. Косенко. — Иваново : ИГХТУ, 2017. — 240 с. — Текст : электронный // Лань : электронно-библиотечная система. — URL: https://e.lanbook.com/book/107401 (дата обращения: 17.03.2020). — Режим доступа: для авториз. пользователей.

Перечень используемого программного обеспечения:

1. Microsoft-Office(бессрочно)

Перечень используемых профессиональных баз данных и информационных справочных систем:

1. -Thr Cambridge Cristallographic Data Centre(бессрочно)

8. Материально-техническое обеспечение дисциплины

Вид занятий	№ ауд.	Основное оборудование, стенды, макеты, компьютерная техника, предустановленное программное обеспечение, используемое для различных видов занятий
Лекции	308 (1)	Учебная коллекция «Природные кристаллы» – 30 образцов, Учебная коллекция простых форм кристаллов – 30 образцов, Модели кристаллических решеток минералов – 12 штук
Практические занятия и семинары	308 (1)	Учебная коллекция «Природные кристаллы» – 30 образцов, Учебная коллекция простых форм кристаллов – 30 образцов, Модели кристаллических решеток минералов – 12 штук
Экзамен	308 (1)	Учебная коллекция «Природные кристаллы» – 30 образцов, Учебная коллекция простых форм кристаллов – 30 образцов, Модели кристаллических решеток минералов – 12 штук
Самостоятельная работа студента	308 (1)	Учебная коллекция «Природные кристаллы» – 30 образцов, Учебная коллекция простых форм кристаллов – 30 образцов, Модели кристаллических решеток минералов – 12 штук