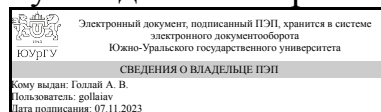


УТВЕРЖДАЮ:
Руководитель направления



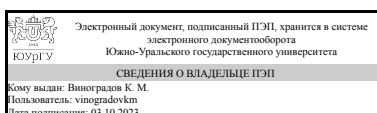
А. В. Голлай

РАБОЧАЯ ПРОГРАММА

дисциплины 1.О.19 Пакеты прикладных программ
для направления 09.03.01 Информатика и вычислительная техника
уровень Бакалавриат
форма обучения заочная
кафедра-разработчик Техника, технологии и строительство

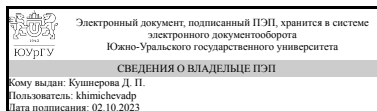
Рабочая программа составлена в соответствии с ФГОС ВО по направлению подготовки 09.03.01 Информатика и вычислительная техника, утверждённым приказом Минобрнауки от 19.09.2017 № 929

Зав.кафедрой разработчика,
к.техн.н., доц.



К. М. Виноградов

Разработчик программы,
старший преподаватель



Д. П. Кушнерова

1. Цели и задачи дисциплины

Целью дисциплины "Пакеты прикладных программ": является формирование практических навыков работы в современных пакетах прикладных программ для решения расчетных и графических задач. Задачи освоения дисциплины состоят в: - развитии логического мышления; - изучении принципов работы программного обеспечения ; - изучении принципов работы отдельных пакетов прикладных программ; - выработке умения самостоятельного решения задачи по выбору необходимого программного средства для достижения поставленной цели; - изучении рынка программного обеспечения.

Краткое содержание дисциплины

Дисциплина «Пакеты прикладных программ» содержит следующие разделы: 1. Прикладное программное обеспечение. 2. Пакет прикладных программ 3. Методика использования программных средств

2. Компетенции обучающегося, формируемые в результате освоения дисциплины

| Планируемые результаты освоения ОП ВО (компетенции) | Планируемые результаты обучения по дисциплине |
|---|---|
| ОПК-2 Способен понимать принципы работы современных информационных технологий и программных средств, в том числе отечественного производства, и использовать их при решении задач профессиональной деятельности | Знает: состав и функциональные возможности текстового редактора MS Word. Умеет: использовать возможности текстового редактора MS Word, писать макросы. Имеет практический опыт: работы с современным текстовым редактором MS Word при составлении текстовых документов. |
| ОПК-9 Способен осваивать методики использования программных средств для решения практических задач | Знает: этапы компиляции и структуру стандартного компилятора, а также теоретические основы перевода программы на языке высокого уровня в исполняемую форму. Умеет: составлять обрабатывающий автомат на основе существующих синтаксических правил. Имеет практический опыт: составления обрабатывающего автомата. |

3. Место дисциплины в структуре ОП ВО

| Перечень предшествующих дисциплин, видов работ учебного плана | Перечень последующих дисциплин, видов работ |
|---|---|
| 1.О.11.01 Основы программирования, 1.О.06 Информатика, 1.О.11.02 Программирование на языках высокого уровня | 1.О.12 Операционные системы, 1.О.11.03 Объектно-ориентированное программирование |

Требования к «входным» знаниям, умениям, навыкам студента, необходимым при освоении данной дисциплины и приобретенным в результате освоения предшествующих дисциплин:

| Дисциплина | Требования |
|------------|------------|
|------------|------------|

| | |
|---|--|
| <p>1.О.11.02 Программирование на языках высокого уровня</p> | <p>Знает: основные возможности современных интегрированных сред разработки программного обеспечения на языках высокого уровня, возможности компиляторов и компоновщиков под различные операционные системы, наборы инструкций для системных утилит автоматической сборки программ., возможности современных интегрированных программных средств разработки прикладного программного обеспечения., методы разработки алгоритмов и программ в рамках парадигмы структурного программирования на языке высокого уровня; основные синтаксические конструкции языка программирования высокого уровня: операторы, выражения, блоки, ветвления, циклы; методы оценки сложности алгоритмов; функциональные возможности стандартной библиотеки языка высокого уровня. Умеет: использовать функциональные возможности современных интегрированных сред разработки программного обеспечения на языках высокого уровня для разработки прикладных программ, использовать утилиты автоматической сборки и развертывания программ в операционных системах., применять средства современных интегрированных программных средств разработки прикладного программного обеспечения., разрабатывать алгоритмы и программ в рамках парадигмы структурного программирования на языке программирования высокого уровня с применением основных синтаксических конструкций и функциональных возможностей стандартной библиотеки языка высокого уровня. Имеет практический опыт: работы с основными современными интегрированными средами разработки программного обеспечения на языках высокого уровня, разработки, отладки и развёртывания программного обеспечения в операционных системах семейства Windows и Linux., применять средства современных интегрированных программных средств разработки прикладного программного обеспечения., разработки алгоритмов и программ, отладки, поиска и устранения ошибок программного кода, оценки сложности алгоритмов, использования возможностей стандартной библиотеки, сторонних библиотек программного кода.</p> |
| <p>1.О.11.01 Основы программирования</p> | <p>Знает: среды программирования для создания программ на языках высокого уровня., основные конструкции языка программирования высокого уровня, основные компоненты современной среды программирования., основные структуры данных и алгоритмы их обработки., основные возможности современной среды программирования. Умеет: устанавливать среду</p> |

| | |
|--------------------|---|
| | <p>программирования, создавать и отлаживать программы в среде программирования., проектировать программу, кодировать программу, осуществлять тестирование программы, а также отлаживать программу с использованием инструментов среды программирования., разрабатывать алгоритмы и создавать программы на основе концепции структурного программирования., применять средства современной среды программирования для создания и отладки программ. Имеет практический опыт: установки и использования среды программирования PyCharm., работы с современной средой программирования, проектирования и решения простых задач., разработки алгоритмов и создания программ, а также использования встроенных структур данных языка программирования высокого уровня., работы с редактором и инструментами отладки среды программирования.</p> |
| 1.О.06 Информатика | <p>Знает: состав, назначение функциональных компонентов и программного обеспечения персонального компьютера, в том числе отечественного производства. Умеет: использовать программные и аппаратные средства персонального компьютера, применять типовые программные средства сервисного назначения, выбирать современные информационные технологии и программные средства, в том числе отечественного производства при решении задач профессиональной деятельности. Имеет практический опыт: владения навыками применения современных информационных технологий и программных средств, в том числе отечественного производства, при решении задач профессиональной деятельности</p> |

4. Объём и виды учебной работы

Общая трудоемкость дисциплины составляет 2 з.е., 72 ч., 12,25 ч. контактной работы с применением дистанционных образовательных технологий

| Вид учебной работы | Всего часов | Распределение по семестрам в часах |
|--|-------------|------------------------------------|
| | | Номер семестра |
| Общая трудоёмкость дисциплины | 72 | 5 |
| <i>Аудиторные занятия:</i> | 8 | 72 |
| Лекции (Л) | 4 | 8 |
| Практические занятия, семинары и (или) другие виды аудиторных занятий (ПЗ) | 4 | 4 |
| Лабораторные работы (ЛР) | 0 | 0 |

| | | |
|--|-------|-------|
| Самостоятельная работа (СРС) | 59,75 | 59,75 |
| Подготовка к практическим работам | 20 | 20 |
| Подготовка к зачету | 19,75 | 19,75 |
| Подготовка к тестированию | 20 | 20 |
| Консультации и промежуточная аттестация | 4,25 | 4,25 |
| Вид контроля (зачет, диф.зачет, экзамен) | - | зачет |

5. Содержание дисциплины

| № раздела | Наименование разделов дисциплины | Объем аудиторных занятий по видам в часах | | | |
|-----------|--|---|---|----|----|
| | | Всего | Л | ПЗ | ЛР |
| 1 | Тема 1. Прикладное программное обеспечение | 3 | 2 | 1 | 0 |
| 2 | Тема 2. Пакет прикладных программ | 3 | 1 | 2 | 0 |
| 3 | Тема 3. Методика использования программных средств | 2 | 1 | 1 | 0 |

5.1. Лекции

| № лекции | № раздела | Наименование или краткое содержание лекционного занятия | Кол-во часов |
|----------|-----------|---|--------------|
| 1 | 1 | Классификация прикладного программного обеспечения. Программные средства общего назначения. Прикладное программное обеспечение специального назначения. Прикладные программы профессионального назначения | 2 |
| 2 | 2 | ПОНЯТИЕ ПАКЕТА ПРИКЛАДНЫХ ПРОГРАММ. СТРУКТУРА И ОСНОВНЫЕ КОМПОНЕНТЫ ППП. ЭВОЛЮЦИЯ ППП. ПРИМЕРЫ СОВРЕМЕННЫХ ППП. ОСНОВНЫЕ ТЕНДЕНЦИИ В РАЗВИТИИ ППП | 1 |
| 3 | 3 | Компиляция и интерпретация программ. Введение в компиляцию. Структура компиляторов. Общая схема работы компилятора. | 1 |

5.2. Практические занятия, семинары

| № занятия | № раздела | Наименование или краткое содержание практического занятия, семинара | Кол-во часов |
|-----------|-----------|---|--------------|
| 1 | 1 | Возможности текстового редактора MS Word, оформление буквиц, колонки текста | 1 |
| 2 | 2 | Возможности текстового редактора MS Word, задание по макросам | 1 |
| 3 | 2 | Реализация основных листов отчета по курсовой работе в соответствии с требованиями стандарта СТО ЮУрГУ | 1 |
| 4 | 3 | Реферат на тему "Теоретические основы перевода программы на языке высокого уровня в исполняемую форму, с примерами" | 1 |

5.3. Лабораторные работы

Не предусмотрены

5.4. Самостоятельная работа студента

Выполнение СРС

| Подвид СРС | Список литературы (с указанием разделов, глав, страниц) / ссылка на ресурс | Семестр | Кол-во часов |
|-----------------------------------|--|---------|--------------|
| Подготовка к практическим работам | ЭУМЛ: № 3 (Гл. 1), № 4 (Гл. 1), № 5 (Гл. 1), № 6 (Гл. 4-9). | 5 | 20 |
| Подготовка к зачету | ЭУМЛ: № 1 (Гл. 1-8,10-13), № 2 (Гл. 1-2; 4-6) | 5 | 19,75 |
| Подготовка к тестированию | ЭУМЛ: № 1 (Гл. 1-8,10-13), № 2 (Гл. 1-2; 4-6) | 5 | 20 |

6. Фонд оценочных средств для проведения текущего контроля успеваемости, промежуточной аттестации

Контроль качества освоения образовательной программы осуществляется в соответствии с Положением о балльно-рейтинговой системе оценивания результатов учебной деятельности обучающихся.

6.1. Контрольные мероприятия (КМ)

| № КМ | Се-местр | Вид контроля | Название контрольного мероприятия | Вес | Макс. балл | Порядок начисления баллов | Учитывается в ПА |
|------|----------|------------------|-----------------------------------|------|------------|---|------------------|
| 1 | 5 | Текущий контроль | Защита практической работы 1 | 0,25 | 5 | <p>Защита практической работы осуществляется индивидуально. Студентом предоставляется оформленный отчет. Оценивается качество оформления, правильность выводов. Защита практической работы осуществляется индивидуально. Студентом предоставляется оформленный отчет. Оценивается качество оформления, правильность выводов.</p> <p>5 баллов – студент представляет отчет, в котором в полном объеме все задания сделаны правильно, также сделаны правильные выводы; текст излагается последовательно и логично. Отчет соответствует предъявляемым требованиям к оформлению.</p> <p>4 балла – студент представляет отчет, в котором содержание задания раскрыто достаточно полно, есть не большие неточности. Отчет в основном соответствует предъявляемым требованиям к оформлению.</p> <p>3 балла – студент представляет отчет, в котором не все задания сделаны правильно, выводы частично правильные. Имеются нарушения в оформлении отчета.</p> <p>2 балла – студент представляет отчет, в котором большая часть заданий сделаны неправильно, выводы в большей степени</p> | зачет |

| | | | | | | |
|---|---|------------------|------------------------------|------|--|-------|
| | | | | | <p>не правильные. Имеются нарушения в оформлении отчета. Отчет с замечаниями преподавателя возвращается студенту на доработку.</p> <p>1 балл – студент представляет отчет, в котором большая часть заданий сделаны неправильно, нет выводов. Большие нарушения в оформлении отчета. Отчет с замечаниями преподавателя возвращается студенту на обязательную доработку.</p> <p>0 баллов – студент представляет отчет, в котором все задания сделаны неправильно, нет выводов. Большие нарушения в оформлении отчета. Отчет с замечаниями преподавателя возвращается студенту на обязательную доработку.</p> | |
| 2 | 5 | Текущий контроль | Защита практической работы 2 | 0,25 | <p>5</p> <p>Защита практической работы осуществляется индивидуально. Студентом предоставляется оформленный отчет. Оценивается качество оформления, правильность выводов. Защита практической работы осуществляется индивидуально. Студентом предоставляется оформленный отчет. Оценивается качество оформления, правильность выводов.</p> <p>5 баллов – студент представляет отчет, в котором в полном объеме все задания сделаны правильно, также сделаны правильные выводы; текст излагается последовательно и логично. Отчет соответствует предъявляемым требованиям к оформлению.</p> <p>4 балла – студент представляет отчет, в котором содержание задания раскрыто достаточно полно, есть не большие неточности. Отчет в основном соответствует предъявляемым требованиям к оформлению.</p> <p>3 балла – студент представляет отчет, в котором не все задания сделаны правильно, выводы частично правильные. Имеются нарушения в оформлении отчета.</p> <p>2 балла – студент представляет отчет, в котором большая часть заданий сделаны неправильно, выводы в большей степени не правильные. Имеются нарушения в оформлении отчета. Отчет с замечаниями преподавателя возвращается студенту на доработку.</p> <p>1 балл – студент представляет отчет, в котором большая часть заданий сделаны неправильно, нет выводов. Большие нарушения в оформлении отчета. Отчет с замечаниями преподавателя возвращается студенту на обязательную доработку.</p> | зачет |

| | | | | | | | |
|---|---|------------------|------------------------------|------|---|--|-------|
| | | | | | | 0 баллов – студент представляет отчет, в котором все задания сделаны неправильно, нет выводов. Большие нарушения в оформлении отчета. Отчет с замечаниями преподавателя возвращается студенту на обязательную доработку. | |
| 3 | 5 | Текущий контроль | Защита практической работы 3 | 0,25 | 5 | <p>Защита практической работы осуществляется индивидуально. Студентом предоставляется оформленный отчет. Оценивается качество оформления, правильность выводов.</p> <p>5 баллов – студент представляет отчет, в котором в полном объеме все задания сделаны правильно, также сделаны правильные выводы; текст излагается последовательно и логично. Отчет соответствует предъявляемым требованиям к оформлению.</p> <p>4 балла – студент представляет отчет, в котором содержание задания раскрыто достаточно полно, есть не большие неточности. Отчет в основном соответствует предъявляемым требованиям к оформлению.</p> <p>3 балла – студент представляет отчет, в котором не все задания сделаны правильно, выводы частично правильные. Имеются нарушения в оформлении отчета.</p> <p>2 балла – студент представляет отчет, в котором большая часть заданий сделаны неправильно, выводы в большей степени не правильные. Имеются нарушения в оформлении отчета. Отчет с замечаниями преподавателя возвращается студенту на доработку.</p> <p>1 балл – студент представляет отчет, в котором большая часть заданий сделаны неправильно, нет выводов. Большие нарушения в оформлении отчета. Отчет с замечаниями преподавателя возвращается студенту на обязательную доработку.</p> <p>0 баллов – студент представляет отчет, в котором все задания сделаны неправильно, нет выводов. Большие нарушения в оформлении отчета. Отчет с замечаниями преподавателя возвращается студенту на обязательную доработку.</p> | зачет |
| 4 | 5 | Текущий контроль | Защита практической работы 4 | 0,25 | 5 | <p>Защита практической работы осуществляется индивидуально. Студентом предоставляется оформленный отчет. Оценивается качество оформления, правильность выводов.</p> <p>5 баллов – студент представляет отчет, в котором в полном объеме все задания сделаны правильно, также сделаны правильные выводы; текст излагается</p> | зачет |

| | | | | | | | |
|---|---|--------------------------|----------------------------------|---|--|---|-------|
| | | | | | <p>последовательно и логично. Отчет соответствует предъявляемым требованиям к оформлению.</p> <p>4 балла – студент представляет отчет, в котором содержание задания раскрыто достаточно полно, есть не большие неточности. Отчет в основном соответствует предъявляемым требованиям к оформлению.</p> <p>3 балла – студент представляет отчет, в котором не все задания сделаны правильно, выводы частично правильные. Имеются нарушения в оформлении отчета.</p> <p>2 балла – студент представляет отчет, в котором большая часть заданий сделаны неправильно, выводы в большей степени не правильные. Имеются нарушения в оформлении отчета. Отчет с замечаниями преподавателя возвращается студенту на доработку.</p> <p>1 балл – студент представляет отчет, в котором большая часть заданий сделаны неправильно, нет выводов. Большие нарушения в оформлении отчета. Отчет с замечаниями преподавателя возвращается студенту на обязательную доработку.</p> <p>0 баллов – студент представляет отчет, в котором все задания сделаны неправильно, нет выводов. Большие нарушения в оформлении отчета. Отчет с замечаниями преподавателя возвращается студенту на обязательную доработку.</p> | | |
| 5 | 5 | Промежуточная аттестация | Задание промежуточной аттестации | - | 20 | <p>Промежуточная аттестация проводится на портале «Электронный ЮУрГУ» (https://edu.susu.ru). В назначенное по расписанию время студент проходит видео- и аудио-идентификацию и выполняет Экзаменационный тест.</p> <p>Студенту предоставляется 2 попытки с ограничением по времени для прохождения теста. Попытки оцениваются автоматически: максимальный балл за каждый вопрос - 1. Количество вопросов - 20. Метод оценивания – высшая оценка по итогам всех попыток.</p> | зачет |

6.2. Процедура проведения, критерии оценивания

| Вид промежуточной аттестации | Процедура проведения | Критерии оценивания |
|------------------------------|--|---|
| зачет | На зачете происходит оценивание учебной деятельности обучающихся по дисциплине на основе полученных оценок за контрольно-рейтинговые мероприятия текущего контроля и промежуточной аттестации. | В соответствии с пп. 2.5, 2.6 Положения |

6.3. Паспорт фонда оценочных средств

| Компетенции | Результаты обучения | № КМ | | | | |
|-------------|---|------|---|---|---|----|
| | | 1 | 2 | 3 | 4 | 5 |
| ОПК-2 | Знает: состав и функциональные возможности текстового редактора MS Word. | + | + | + | + | + |
| ОПК-2 | Умеет: использовать возможности текстового редактора MS Word, писать макросы. | + | + | + | + | + |
| ОПК-2 | Имеет практический опыт: работы с современным текстовым редактором MS Word при составлении текстовых документов. | + | + | + | + | + |
| ОПК-9 | Знает: этапы компиляции и структуру стандартного компилятора, а также теоретические основы перевода программы на языке высокого уровня в исполняемую форму. | | | | | ++ |
| ОПК-9 | Умеет: составлять обрабатывающий автомат на основе существующих синтаксических правил. | | | | | ++ |
| ОПК-9 | Имеет практический опыт: составления обрабатывающего автомата. | | | | | ++ |

Типовые контрольные задания по каждому мероприятию находятся в приложениях.

7. Учебно-методическое и информационное обеспечение дисциплины

Печатная учебно-методическая документация

а) *основная литература:*

Не предусмотрена

б) *дополнительная литература:*

Не предусмотрена

в) *отечественные и зарубежные журналы по дисциплине, имеющиеся в библиотеке:*

1. КомпьютерПресс, ежемесячный журнал, ООО «КомпьютерПресс»
2. Мир ПК+DVD
3. Открытые системы. СУБД 1

г) *методические указания для студентов по освоению дисциплины:*

1. Стандарт организации СТО ЮУрГУ 04-2008

из них: учебно-методическое обеспечение самостоятельной работы студента:

1. Стандарт организации СТО ЮУрГУ 04-2008

Электронная учебно-методическая документация

| № | Вид литературы | Наименование ресурса в электронной форме | Библиографическое описание |
|---|---------------------|---|--|
| 1 | Основная литература | Электронно-библиотечная система издательства Лань | Лопатин, В. М. Информатика для инженеров : учебное пособие для вузов / В. М. Лопатин. — 2-е изд., стер. — Санкт-Петербург : Лань, 2021. — 172 с. — ISBN 978-5-8114-8614-4. — Текст : электронный https://e.lanbook.com/book/179039 |
| 2 | Основная | Электронно- | Грошев, А. С. Информатика : учебник / А. С. Грошев, П. В. |

| | | | |
|---|---------------------------|--|--|
| | литература | библиотечная система издательства Лань | Закляков. — 4-е, изд. — Москва : ДМК Пресс, 2018. — 672 с. — ISBN 978-5-97060-638-4. — Текст : электронный https://e.lanbook.com/book/108131 |
| 3 | Дополнительная литература | Электронно-библиотечная система издательства Лань | Лопатин, В. М. Практические занятия по информатике : учебное пособие / В. М. Лопатин. — Санкт-Петербург : Лань, 2019. — 140 с. — ISBN 978-5-8114-3827-3. https://e.lanbook.com/book/122178 |
| 4 | Дополнительная литература | Электронно-библиотечная система издательства Лань | Журавлев, А. Е. Информатика. Практикум в среде Microsoft Office 2016 : учебное пособие / А. Е. Журавлев. — 2-е изд., стер. — Санкт-Петербург : Лань, 2020. — 96 с. — ISBN 978-5-8114-4965-1. https://e.lanbook.com/book/129228 |
| 5 | Дополнительная литература | Электронно-библиотечная система издательства Лань | Орлова, И. В. Информатика. Практические задания : учебное пособие / И. В. Орлова. — Санкт-Петербург : Лань, 2019. — 140 с. https://e.lanbook.com/book/113400 |
| 6 | Дополнительная литература | Электронно-библиотечная система издательства Лань | Постников, А. И. Прикладная теория цифровых автоматов : учебное пособие / А. И. Постников, О. В. Непомнящий, Л. В. Макуха. — Красноярск : СФУ, 2017. — 206 с. — ISBN 978-5-7638-3661-5. — Текст : электронный https://e.lanbook.com/book/117778 |

Перечень используемого программного обеспечения:

1. Microsoft-Windows(бессрочно)
2. Microsoft-Office(бессрочно)

Перечень используемых профессиональных баз данных и информационных справочных систем:

Нет

8. Материально-техническое обеспечение дисциплины

| Вид занятий | № ауд. | Основное оборудование, стенды, макеты, компьютерная техника, предустановленное программное обеспечение, используемое для различных видов занятий |
|---------------------------------|-----------|--|
| Самостоятельная работа студента | 108 (ПЛК) | Компьютер 15 шт.(Intel(R) Celeron(R) CPU J1800 @ 2.41 GHz, 4,00 ГБ ОЗУ с выходом в Интернет и доступом в портал «Электронный ЮУрГУ»; Компьютер 1 шт. (Intel(R) Core(TM) i7-7700 CPU @ 3.60 GHz, 8,00 ГБ ОЗУ); Интерактивная доска IQBoard PS, Проектор EPSON, наушники с микрофоном Logitech, Монитор-15 шт. Microsoft – Windows (бессрочно), Microsoft-Office (бессрочно), PTC-MathCAD(бессрочно) |
| Практические занятия и семинары | 108 (ПЛК) | Компьютер 15 шт.(Intel(R) Celeron(R) CPU J1800 @ 2.41 GHz, 4,00 ГБ ОЗУ с выходом в Интернет и доступом в портал «Электронный ЮУрГУ»; Компьютер 1 шт. (Intel(R) Core(TM) i7-7700 CPU @ 3.60 GHz, 8,00 ГБ ОЗУ); Интерактивная доска IQBoard PS, Проектор EPSON, наушники с микрофоном Logitech, Монитор-15 шт. Microsoft – Windows (бессрочно), Microsoft-Office (бессрочно), PTC-MathCAD(бессрочно) |
| Лекции | 108 (ПЛК) | Компьютер 15 шт.(Intel(R) Celeron(R) CPU J1800 @ 2.41 GHz, 4,00 ГБ ОЗУ с выходом в Интернет и доступом в портал «Электронный ЮУрГУ»; Компьютер 1 шт. (Intel(R) Core(TM) i7-7700 CPU @ 3.60 |

| | | |
|--|--|---|
| | | GHz, 8,00 ГБ ОЗУ); Интерактивная доска IQBoard PS, Проектор EPSON, наушники с микрофоном Logitech, Монитор-15 шт. Microsoft – Windows (бессрочно), Microsoft-Office (бессрочно), РТС-MathCAD(бессрочно) |
|--|--|---|